

**Fonds univers obligataire Pender — Catégorie A**

27 mai 2026

Le présent document renferme des renseignements essentiels sur le Fonds univers obligataire Pender que vous devriez connaître. Vous trouverez plus de détails dans le prospectus simplifié du fonds. Pour en obtenir un exemplaire, faites-en la demande à votre représentant ou communiquez avec Gestion de capital PenderFund Ltée (Pender) en composant le 1-866-377-4743, ou en envoyant un courriel à [info@penderfund.com](mailto:info@penderfund.com), ou en consultant le site [www.penderfund.com](http://www.penderfund.com).

**Avant d'investir dans un fonds, évaluez s'il cadre avec vos autres investissements et respecte votre tolérance au risque.**

**Bref aperçu**

Code du fonds:	PGF1400	Gestionnaire du fonds:	Gestion de capital PenderFund Ltée
Date de création de la catégorie:	17 janvier 2020	Gestionnaire de portefeuille principaux :	Gestion de capital PenderFund Ltée
Valeur totale du fonds au 30 avril 2026 :	239,4 millions \$	Distributions:	Revenu net mensuellement, gains en capital net annuellement. Automatiquement réinvesties dans des parts additionnelles ; en espèces sur demande.
Ratio des frais de gestion (RFG):	1,18 %	Placement minimal:	Placement initial 500 \$, Placements supplémentaires 0 \$

**Dans quoi le fonds investit-il?**

Le fonds investit principalement dans des titres à revenu fixe de première qualité. Toutefois, cela n'empêche pas le Fonds d'effectuer des placements en actions lorsque le conseiller de portefeuille estime que le rapport risque/rendement est avantageux pour les investisseurs.

Les graphiques ci-dessous donnent un aperçu des placements détenus par le fonds au 30 avril 2026. Les placements changeront au fil du temps.

**Dix principaux placements - (30 avril 2026)**

1. Pender Corporate Bond Fund	17,6 %
2. Waste Management of Canada Corporation, 2.600%, 23-Sep-26	7,1 %
3. McDonald's Corporation, 4.857%, 21-May-31	6,5 %
4. United States Treasury, 3.500%, 15-Feb-33	5,4 %
5. Loblaw Companies Limited, 4.488%, 11-Dec-28	4,9 %
6. Fairfax Financial Holdings Limited, 3.950%, 03-Mar-31	3,7 %
7. Government of Canada, Real Return, 4.000%, 01-Dec-31	3,2 %
8. Government of Canada, Real Return, 3.000%, 01-Dec-36	3,0 %
9. Fairfax Financial Holdings Limited, 4.700%, 16-Dec-26	2,6 %
10. AppLovin Corp., 5.375%, 01-Dec-31	2,6 %
<b>Pourcentage total des dix principaux placements</b>	<b>56,6 %</b>
<b>Nombre total de placements</b>	<b>49</b>

**Répartition des placements - (30 avril 2026)**

Obligations de sociétés canadiennes	30,9 %
Obligations et prêts de sociétés américaines	26,2 %
Fonds communs de placement	17,6 %
Obligations d'État	14,7 %
Trésorerie	5,9 %
Obligations de sociétés étrangères	4,6 %
Actions ordinaires	0,1 %

**Quels sont les risques associés à ce fonds?**

La valeurs du Fonds peut augmenter ou diminuer. Vous pourriez perdre de l'argent.

Une façon d'évaluer les risques associés à un fonds est de regarder les variations de son rendement, ce qui s'appelle la «<< volatilité >>».

En général, le rendement des fonds très volatils varie beaucoup. Ces fonds peuvent perdre de l'argent mais aussi avoir un rendement élevé. Le rendement des fonds peu volatils varie moins et est généralement plus faible. Ces fonds risquent moins de perdre de l'argent.

**Niveau de risque**

**Pender estime que la volatilité de la catégorie A de ce Fonds est faible.**

Ce niveau est établi d'après la variation du rendement du fonds d'une année à l'autre. Il n'indique pas la volatilité future du fonds et peut changer avec le temps. Un fonds dont le niveau de risque est faible peut quand même perdre de l'argent.

Faible	Faible à moyen	Moyen	Moyen à élevé	Élevé
--------	----------------	-------	---------------	-------

Pour de plus amples renseignements au sujet du niveau de risque et des risques particuliers pouvant avoir une incidence sur le rendement du Fonds, voir la rubrique portant sur les risques dans le prospectus simplifié du Fonds.

**Aucune garantie**

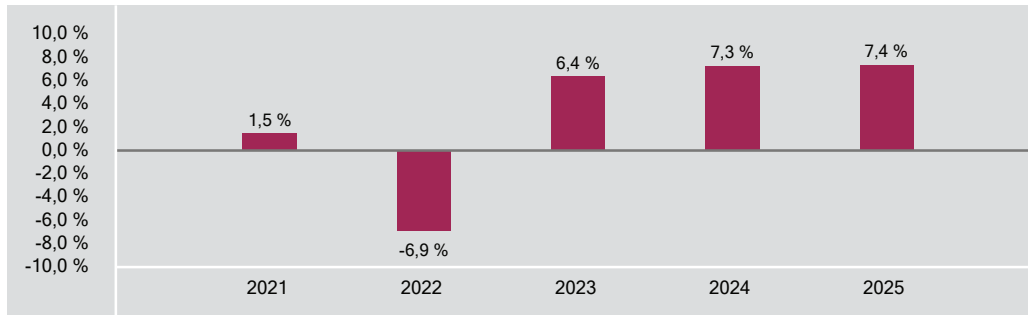
Comme la plupart des fonds, le fonds n'offre aucune garantie. Il est possible que vous ne puissiez pas récupérer l'argent que vous avez investi.

### Quel a été le rendement du fonds?

Cette section vous indique le rendement annuel des parts de catégorie A du fonds au cours des 5 dernières années civiles, après déduction des frais. Les frais réduisent le rendement du fonds.

### RENDEMENTS ANNUELS

Ce graphique indique le rendement des parts de catégorie A du fonds chacune des 5 dernières années civiles. La valeur du fonds a diminué pendant 1 de ces 5 années. Les rendements indiqués et leur variation annuelle peuvent vous aider à évaluer les risques antérieurs associés à ce fonds mais ils ne vous indiquent pas quel sera son rendement futur.



### MEILLEUR ET PIRE RENDEMENTS SUR 3 MOIS

Ce tableau indique le meilleur et le pire rendement des parts de catégorie A sur 3 mois au cours des 5 dernières années. Ces rendements pourraient augmenter ou diminuer. Tenez compte de la perte que vous seriez en mesure d'assumer sur une courte période.

	Rendement	3 mois terminés	Si vous aviez investi 1 000 \$ au début de cette période
<b>Meilleur rendement</b>	6,1 %	31 décembre 2023	vos placement augmenterait à 1 061 \$.
<b>Pire rendement</b>	-4,0 %	30 avril 2022	vos placement chuterait à 960 \$.

### RENDEMENT MOYEN

Une personne qui aurait investi 1 000 \$ dans des parts de catégorie A depuis la création posséderait maintenant un placement de 1 249 \$, ce qui correspond à un rendement annuel composé de 3,6 %.

### À qui le fonds est-il destiné?

Le fonds convient aux épargnants qui cherchent à obtenir un revenu et à réaliser le potentiel de croissance à long terme de leur capital.

Le fonds convient aux épargnants qui cherchent à investir dans un portefeuille de titres à revenu fixe principalement composé de titres de qualité supérieure.

Les épargnants qui investissent dans ce fonds devraient avoir un horizon de placement à long terme et un degré de tolérance au risque faible.

### Un mot sur la fiscalité

En règle générale, vous payez des impôts sur votre quote-part des bénéfices du fonds et sur les gains que vous réalisez lorsque vous encaissez votre placement. L'impôt payé dépend des règles fiscales et de votre taux d'imposition, et varie selon que le fonds est détenu ou non dans un régime enregistré, tel qu'un REER ou un CELI.

N'oubliez pas que si vous détenez votre Fonds dans un compte non enregistré, les distributions du Fonds sont incluses dans votre revenu imposable, qu'elles soient versées en espèces ou réinvesties.

## Combien cela coûte-t-il?

Les tableaux qui suivent présentent les frais que vous pourriez avoir à payer pour acheter, posséder et vendre des parts de catégorie A du fonds. Les frais (y compris les commissions) peuvent varier d'une catégorie et d'un fonds à l'autre. Des commissions élevées peuvent inciter les représentants à recommander un placement plutôt qu'un autre. Informez-vous sur les fonds et les placements plus économiques qui pourraient vous convenir.

### 1. FRAIS D'ACQUISITION

Votre représentant peut vous faire payer jusqu'à 5,00 % du montant que vous achetez (jusqu'à 50 \$ pour chaque tranche de 1 000 \$). Votre représentant et vous déterminez le taux. Ce montant est ensuite déduit du montant acheté et transmis à la société de votre représentant sous la forme d'une commission.

### 2. FRAIS DU FONDS

Vous ne payez pas ces frais directement. Ils ont cependant des conséquences pour vous, car ils réduisent le rendement du Fonds. Au 31 décembre 2025, les frais de la catégorie A correspondaient à 1,18 % de la valeur de cette catégorie. Cela équivaut à 11,80 \$ pour chaque tranche de 1 000 \$ investie. Depuis le 5 décembre 2025, les frais de gestion et les frais d'administration de cette catégorie de parts ont changé. Veuillez vous reporter au prospectus simplifié pour obtenir de plus amples renseignements.

	<b>Taux annuel (en % de la valeur de la catégorie)</b>
<b>Ratio des frais de gestion (RFG)</b>	1,18 %
Il s'agit du total des frais de gestion (qui comprennent, le cas échéant, la commission de suivi), et des frais d'exploitation du fonds.	
<b>Ratio des frais d'opérations (RFO)</b>	0,00 %
Il s'agit des frais d'opérations du fonds pour cette catégorie.	
<b>Frais du fonds</b>	1,18 %

#### Renseignements sur la commission de suivi

La commission de suivi est permanente. Elle est exigible tant que vous détenez des parts du Fonds. Elle est due en contrepartie des services et des conseils que vous fournissent votre représentant et la société de ce dernier. Pender verse une commission de suivi à la société de votre représentant. La commission de suivi est prélevée sur les frais de gestion du Fonds et est calculée en fonction de la valeur de votre placement. La commission correspond à 0,50 % de la valeur de votre placement chaque année, soit 5,00 \$ par tranche de 1 000 \$ investie.

### 3. AUTRES FRAIS

Il est possible que vous ayez à payer d'autres frais pour acheter, détenir, vendre ou échanger des parts du fonds.

Frais	Ce que vous payez
<b>Frais de négociation à court terme</b>	Vous pourriez avoir à déboursier jusqu'à 2,00 % de la valeur des parts vendues ou échangées dans les 30 jours suivant l'achat. Ces frais sont versés au fonds.
<b>Frais de substitution</b>	La société de votre représentant peut vous faire payer jusqu'à 2,00 % de la valeur des parts échangées contre des parts provenant d'une autre catégorie du fonds ou d'un autre fonds géré par Pender.

#### Et si je change d'idée?

En vertu des lois sur les valeurs mobilières de certaines provinces et de certains territoires, vous avez le droit:

- de résoudre un contrat de souscription de parts d'un fonds dans les deux jours ouvrables suivant la réception du prospectus simplifié ou de l'aperçu du fonds; ou
- d'annuler votre souscription dans les 48 heures suivant la réception de sa confirmation.

Dans certains provinces et certains territoires, vous avez également le droit de demander la nullité d'une souscription ou de poursuivre en dommages-intérêts si le prospectus simplifié, la notice annuelle, l'aperçu du fonds ou les états financiers contiennent de l'information fautive ou trompeuse. Vous devez agir dans les délais prescrits par la loi sur les valeurs mobilières de votre province ou territoire.

Pour de plus amples renseignements, reportez-vous à la loi sur les valeurs mobilières de votre province ou territoire ou consultez un avocat.

#### Renseignements

Pour obtenir un exemplaire du prospectus simplifié et d'autres documents d'information du fonds, communiquez avec Pender ou votre représentant. Ces documents et l'aperçu du fonds constituent les documents légaux du fonds, sur notre site Web, [www.penderfund.com](http://www.penderfund.com), ou sur le site Web de SEDAR+ à l'adresse <https://www.sedarplus.ca/landingpage/fr/>.

Gestion de capital PenderFund Itée  
1066, rue Hastings Ouest, bureau 1830  
Vancouver (C.-B.) V6E 3X2  
Service à la clientèle sans frais: 1-866-377-4743  
Télé: 604-563-3199  
Courriel: [info@penderfund.com](mailto:info@penderfund.com)  
[www.penderfund.com](http://www.penderfund.com)

Pour en apprendre davantage sur les placements dans les fonds, consultez la brochure intitulée **Comprendre les organismes de placement collectif**, accessible sur le site Web des Autorités canadiennes en valeurs mobilières à l'adresse [www.autorites-valeurs-mobilieres.ca](http://www.autorites-valeurs-mobilieres.ca).

Le présent document renferme des renseignements essentiels sur le Fonds univers obligataire Pender que vous devriez connaître. Vous trouverez plus de détails dans le prospectus simplifié du fonds. Pour en obtenir un exemplaire, faites-en la demande à votre représentant ou communiquez avec Gestion de capital PenderFund Ltée (Pender) en composant le 1-866-377-4743, ou en envoyant un courriel à info@penderfund.com, ou en consultant le site www.penderfund.com.

**Avant d'investir dans un fonds, évaluez s'il cadre avec vos autres investissements et respecte votre tolérance au risque.**

### Bref aperçu

Code du fonds:	PGF1408	Gestionnaire du fonds:	Gestion de capital PenderFund Ltée
Date de création de la catégorie:	17 janvier 2020	Gestionnaire de portefeuille principaux :	Gestion de capital PenderFund Ltée
Valeur totale du fonds au 30 avril 2026 :	239,4 millions \$	Distributions:	Revenu net mensuellement, gains en capital net annuellement. Automatiquement réinvesties dans des parts additionnelles ; en espèces sur demande.
Ratio des frais de gestion (RFG):	0,50 %	Placement minimal:	Négociable

### Dans quoi le fonds investit-il?

Le fonds investit principalement dans des titres à revenu fixe de première qualité. Toutefois, cela n'empêche pas le Fonds d'effectuer des placements en actions lorsque le conseiller de portefeuille estime que le rapport risque/rendement est avantageux pour les investisseurs.

Les graphiques ci-dessous donnent un aperçu des placements détenus par le fonds au 30 avril 2026. Les placements changeront au fil du temps.

#### Dix principaux placements - (30 avril 2026)

1. Pender Corporate Bond Fund	17,6 %
2. Waste Management of Canada Corporation, 2.600%, 23-Sep-26	7,1 %
3. McDonald's Corporation, 4.857%, 21-May-31	6,5 %
4. United States Treasury, 3.500%, 15-Feb-33	5,4 %
5. Loblaw Companies Limited, 4.488%, 11-Dec-28	4,9 %
6. Fairfax Financial Holdings Limited, 3.950%, 03-Mar-31	3,7 %
7. Government of Canada, Real Return, 4.000%, 01-Dec-31	3,2 %
8. Government of Canada, Real Return, 3.000%, 01-Dec-36	3,0 %
9. Fairfax Financial Holdings Limited, 4.700%, 16-Dec-26	2,6 %
10. AppLovin Corp., 5.375%, 01-Dec-31	2,6 %
<b>Pourcentage total des dix principaux placements</b>	<b>56,6 %</b>
<b>Nombre total de placements</b>	<b>49</b>

#### Répartition des placements - (30 avril 2026)

Obligations de sociétés canadiennes	30,9 %
Obligations et prêts de sociétés américaines	26,2 %
Fonds communs de placement	17,6 %
Obligations d'État	14,7 %
Trésorerie	5,9 %
Obligations de sociétés étrangères	4,6 %
Actions ordinaires	0,1 %

### Quels sont les risques associés à ce fonds?

La valeur du Fonds peut augmenter ou diminuer. Vous pourriez perdre de l'argent.

Une façon d'évaluer les risques associés à un fonds est de regarder les variations de son rendement, ce qui s'appelle la « volatilité ».

En général, le rendement des fonds très volatils varie beaucoup. Ces fonds peuvent perdre de l'argent mais aussi avoir un rendement élevé. Le rendement des fonds peu volatils varie moins et est généralement plus faible. Ces fonds risquent moins de perdre de l'argent.

### Niveau de risque

**Pender estime que la volatilité de la catégorie E de ce Fonds est faible.**

Ce niveau est établi d'après la variation du rendement du fonds d'une année à l'autre. Il n'indique pas la volatilité future du fonds et peut changer avec le temps. Un fonds dont le niveau de risque est faible peut quand même perdre de l'argent.

Faible	Faible à moyen	Moyen	Moyen à élevé	Élevé
--------	----------------	-------	---------------	-------

Pour de plus amples renseignements au sujet du niveau de risque et des risques particuliers pouvant avoir une incidence sur le rendement du Fonds, voir la rubrique portant sur les risques dans le prospectus simplifié du Fonds.

### Aucune garantie

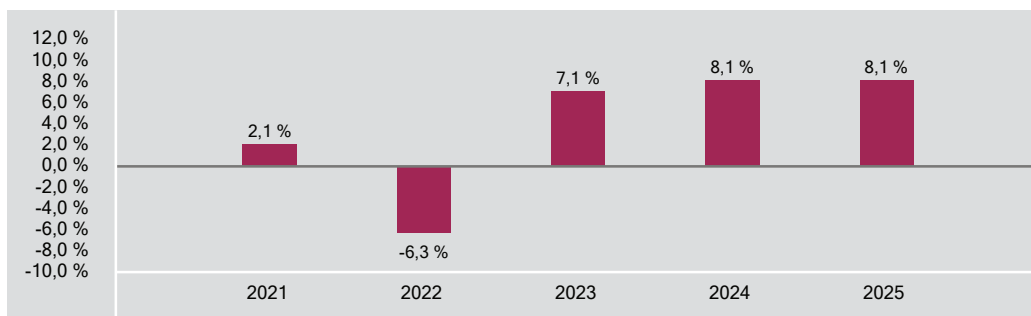
Comme la plupart des fonds, le fonds n'offre aucune garantie. Il est possible que vous ne puissiez pas récupérer l'argent que vous avez investi.

### Quel a été le rendement du fonds?

Cette section vous indique le rendement annuel des parts de catégorie E du fonds au cours des 5 dernières années civiles, après déduction des frais. Les frais réduisent le rendement du fonds.

### RENDEMENTS ANNUELS

Ce graphique indique le rendement des parts de catégorie E du fonds chacune des 5 dernières années civiles. La valeur du fonds a diminué pendant 1 de ces 5 années. Les rendements indiqués et leur variation annuelle peuvent vous aider à évaluer les risques antérieurs associés à ce fonds mais ils ne vous indiquent pas quel sera son rendement futur.



### MEILLEUR ET PIRE RENDEMENTS SUR 3 MOIS

Ce tableau indique le meilleur et le pire rendement des parts de catégorie E sur 3 mois au cours des 5 dernières années. Ces rendements pourraient augmenter ou diminuer. Tenez compte de la perte que vous seriez en mesure d'assumer sur une courte période.

	Rendement	3 mois terminés	Si vous aviez investi 1 000 \$ au début de cette période
<b>Meilleur rendement</b>	6,3 %	31 décembre 2023	vos placement augmenterait à 1 063 \$.
<b>Pire rendement</b>	-3,9 %	30 avril 2022	vos placement chuterait à 961 \$.

### RENDEMENT MOYEN

Une personne qui aurait investi 1 000 \$ dans des parts de catégorie E depuis la création posséderait maintenant un placement de 1 296 \$, ce qui correspond à un rendement annuel composé de 4,2 %.

### À qui le fonds est-il destiné?

Le fonds convient aux épargnants qui cherchent à obtenir un revenu et à réaliser le potentiel de croissance à long terme de leur capital.

Le fonds convient aux épargnants qui cherchent à investir dans un portefeuille de titres à revenu fixe principalement composé de titres de qualité supérieure.

Les épargnants qui investissent dans ce fonds devraient avoir un horizon de placement à long terme et un degré de tolérance au risque faible.

### Un mot sur la fiscalité

En règle générale, vous payez des impôts sur votre quote-part des bénéfices du fonds et sur les gains que vous réalisez lorsque vous encaissez votre placement. L'impôt payé dépend des règles fiscales et de votre taux d'imposition, et varie selon que le fonds est détenu ou non dans un régime enregistré, tel qu'un REER ou un CELI.

N'oubliez pas que si vous détenez votre Fonds dans un compte non enregistré, les distributions du Fonds sont incluses dans votre revenu imposable, qu'elles soient versées en espèces ou réinvesties.

## Combien cela coûte-t-il?

Les tableaux qui suivent présentent les frais que vous pourriez avoir à payer pour acheter, posséder et vendre des parts de catégorie E du fonds. Les frais (y compris les commissions) peuvent varier d'une catégorie et d'un fonds à l'autre. Des commissions élevées peuvent inciter les représentants à recommander un placement plutôt qu'un autre. Informez-vous sur les fonds et les placements plus économiques qui pourraient vous convenir.

### 1. FRAIS D'ACQUISITION

Il n'y a pas de frais d'acquisition pour les parts de catégorie E du fonds.

### 2. FRAIS DU FONDS

Vous ne payez pas ces frais directement. Ils ont cependant des conséquences pour vous, car ils réduisent le rendement du fonds. Les frais de gestion du fonds sont ceux que vous négociez avec Pender et ne dépasseront pas 0,60 %, compte non tenu des taxes. Au 31 décembre 2025, les frais de la catégorie E correspondaient à 0,50 % de la valeur de cette catégorie. Cela équivaut à 5,00 \$ pour chaque tranche de 1 000 \$ investie. Depuis le 5 décembre 2025, les frais de gestion et les frais d'administration de cette catégorie de parts ont changé. Veuillez vous reporter au prospectus simplifié pour obtenir de plus amples renseignements.

	<b>Taux annuel (en % de la valeur de la catégorie)</b>
<b>Ratio des frais de gestion (RFG)</b>	0,50 %
Il s'agit du total des frais de gestion (qui comprennent, le cas échéant, la commission de suivi), et des frais d'exploitation du fonds.	
<b>Ratio des frais d'opérations (RFO)</b>	0,00 %
Il s'agit des frais d'opérations du fonds pour cette catégorie.	
<b>Frais du fonds</b>	0,50 %

#### Renseignements sur la commission de suivi

Aucune commission de suivi ne s'applique aux parts de catégorie E du fonds.

### 3. AUTRES FRAIS

Il est possible que vous ayez à payer d'autres frais pour acheter, détenir, vendre ou échanger des parts du fonds.

Frais	Ce que vous payez
<b>Frais de négociation à court terme</b>	Vous pourriez avoir à déboursier jusqu'à 2,00 % de la valeur des parts vendues ou échangées dans les 30 jours suivant l'achat. Ces frais sont versés au fonds.
<b>Frais de substitution</b>	La société de votre représentant peut vous faire payer jusqu'à 2,00 % de la valeur des parts échangées contre des parts provenant d'une autre catégorie du fonds ou d'un autre fonds géré par Pender.
<b>Frais de gestion</b>	Les frais de gestion du fonds sont ceux que vous négociez avec Pender et ne dépasseront pas 0,60 %, compte non tenu des taxes.

#### Et si je change d'idée?

En vertu des lois sur les valeurs mobilières de certaines provinces et de certains territoires, vous avez le droit:

- de résoudre un contrat de souscription de parts d'un fonds dans les deux jours ouvrables suivant la réception du prospectus simplifié ou de l'aperçu du fonds; ou
- d'annuler votre souscription dans les 48 heures suivant la réception de sa confirmation.

Dans certains provinces et certains territoires, vous avez également le droit de demander la nullité d'une souscription ou de poursuivre en dommages-intérêts si le prospectus simplifié, la notice annuelle, l'aperçu du fonds ou les états financiers contiennent de l'information fautive ou trompeuse. Vous devez agir dans les délais prescrits par la loi sur les valeurs mobilières de votre province ou territoire.

Pour de plus amples renseignements, reportez-vous à la loi sur les valeurs mobilières de votre province ou territoire ou consultez un avocat.

#### Renseignements

Pour obtenir un exemplaire du prospectus simplifié et d'autres documents d'information du fonds, communiquez avec Pender ou votre représentant. Ces documents et l'aperçu du fonds constituent les documents légaux du fonds, sur notre site Web, [www.penderfund.com](http://www.penderfund.com), ou sur le site Web de SEDAR+ à l'adresse <https://www.sedarplus.ca/landingpage/fr/>.

Gestion de capital PenderFund Itée  
1066, rue Hastings Ouest, bureau 1830  
Vancouver (C.-B.) V6E 3X2  
Service à la clientèle sans frais: 1-866-377-4743  
Télé: 604-563-3199  
Courriel: [info@penderfund.com](mailto:info@penderfund.com)  
[www.penderfund.com](http://www.penderfund.com)

Pour en apprendre davantage sur les placements dans les fonds, consultez la brochure intitulée **Comprendre les organismes de placement collectif**, accessible sur le site Web des Autorités canadiennes en valeurs mobilières à l'adresse [www.autorites-valeurs-mobilieres.ca](http://www.autorites-valeurs-mobilieres.ca).

**Fonds univers obligataire Pender — Catégorie F**

27 mai 2026

Le présent document renferme des renseignements essentiels sur le Fonds univers obligataire Pender que vous devriez connaître. Vous trouverez plus de détails dans le prospectus simplifié du fonds. Pour en obtenir un exemplaire, faites-en la demande à votre représentant ou communiquez avec Gestion de capital PenderFund Ltée (Pender) en composant le 1-866-377-4743, ou en envoyant un courriel à info@penderfund.com, ou en consultant le site www.penderfund.com.

**Avant d'investir dans un fonds, évaluez s'il cadre avec vos autres investissements et respecte votre tolérance au risque.**

**Bref aperçu**

Code du fonds:	PGF1410	Gestionnaire du fonds:	Gestion de capital PenderFund Ltée
Date de création de la catégorie:	17 janvier 2020	Gestionnaire de portefeuille principaux :	Gestion de capital PenderFund Ltée
Valeur totale du fonds au 30 avril 2026 :	239,4 millions \$	Distributions:	Revenu net mensuellement, gains en capital net annuellement. Automatiquement réinvesties dans des parts additionnelles ; en espèces sur demande.
Ratio des frais de gestion (RFG):	0,64 %	Placement minimal:	Placement initial 500 \$, Placements supplémentaires 0 \$

**Dans quoi le fonds investit-il?**

Le fonds investit principalement dans des titres à revenu fixe de première qualité. Toutefois, cela n'empêche pas le Fonds d'effectuer des placements en actions lorsque le conseiller de portefeuille estime que le rapport risque/rendement est avantageux pour les investisseurs.

Les graphiques ci-dessous donnent un aperçu des placements détenus par le fonds au 30 avril 2026. Les placements changeront au fil du temps.

**Dix principaux placements - (30 avril 2026)**

1. Pender Corporate Bond Fund	17,6 %
2. Waste Management of Canada Corporation, 2.600%, 23-Sep-26	7,1 %
3. McDonald's Corporation, 4.857%, 21-May-31	6,5 %
4. United States Treasury, 3.500%, 15-Feb-33	5,4 %
5. Loblaw Companies Limited, 4.488%, 11-Dec-28	4,9 %
6. Fairfax Financial Holdings Limited, 3.950%, 03-Mar-31	3,7 %
7. Government of Canada, Real Return, 4.000%, 01-Dec-31	3,2 %
8. Government of Canada, Real Return, 3.000%, 01-Dec-36	3,0 %
9. Fairfax Financial Holdings Limited, 4.700%, 16-Dec-26	2,6 %
10. AppLovin Corp., 5.375%, 01-Dec-31	2,6 %
<b>Pourcentage total des dix principaux placements</b>	<b>56,6 %</b>
<b>Nombre total de placements</b>	<b>49</b>

**Répartition des placements - (30 avril 2026)**

Obligations de sociétés canadiennes	30,9 %
Obligations et prêts de sociétés américaines	26,2 %
Fonds communs de placement	17,6 %
Obligations d'État	14,7 %
Trésorerie	5,9 %
Obligations de sociétés étrangères	4,6 %
Actions ordinaires	0,1 %

**Quels sont les risques associés à ce fonds?**

La valeurs du Fonds peut augmenter ou diminuer. Vous pourriez perdre de l'argent.

Une façon d'évaluer les risques associés à un fonds est de regarder les variations de son rendement, ce qui s'appelle la «<< volatilité >>».

En général, le rendement des fonds très volatils varie beaucoup. Ces fonds peuvent perdre de l'argent mais aussi avoir un rendement élevé. Le rendement des fonds peu volatils varie moins et est généralement plus faible. Ces fonds risquent moins de perdre de l'argent.

**Niveau de risque**

**Pender estime que la volatilité de la catégorie F de ce Fonds est faible.**

Ce niveau est établi d'après la variation du rendement du fonds d'une année à l'autre. Il n'indique pas la volatilité future du fonds et peut changer avec le temps. Un fonds dont le niveau de risque est faible peut quand même perdre de l'argent.

Faible	Faible à moyen	Moyen	Moyen à élevé	Élevé
--------	----------------	-------	---------------	-------

Pour de plus amples renseignements au sujet du niveau de risque et des risques particuliers pouvant avoir une incidence sur le rendement du Fonds, voir la rubrique portant sur les risques dans le prospectus simplifié du Fonds.

**Aucune garantie**

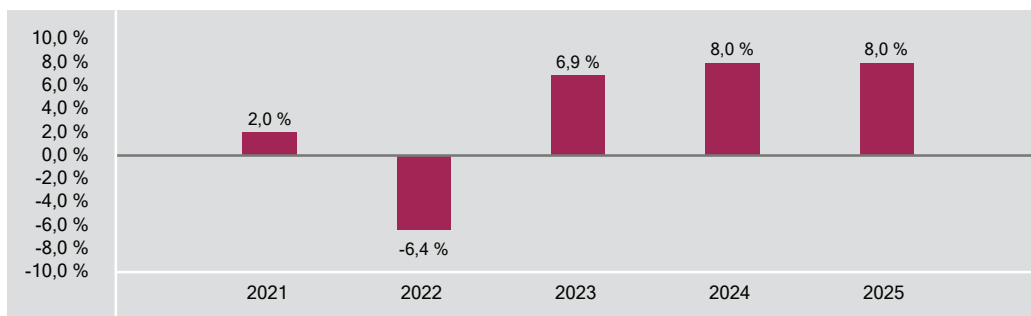
Comme la plupart des fonds, le fonds n'offre aucune garantie. Il est possible que vous ne puissiez pas récupérer l'argent que vous avez investi.

### Quel a été le rendement du fonds?

Cette section vous indique le rendement annuel des parts de catégorie F du fonds au cours des 5 dernières années civiles, après déduction des frais. Les frais réduisent le rendement du fonds.

### RENDEMENTS ANNUELS

Ce graphique indique le rendement des parts de catégorie F du fonds chacune des 5 dernières années civiles. La valeur du fonds a diminué pendant 1 de ces 5 années. Les rendements indiqués et leur variation annuelle peuvent vous aider à évaluer les risques antérieurs associés à ce fonds mais ils ne vous indiquent pas quel sera son rendement futur.



### MEILLEUR ET PIRE RENDEMENTS SUR 3 MOIS

Ce tableau indique le meilleur et le pire rendement des parts de catégorie F sur 3 mois au cours des 5 dernières années. Ces rendements pourraient augmenter ou diminuer. Tenez compte de la perte que vous seriez en mesure d'assumer sur une courte période.

	Rendement	3 mois terminés	Si vous aviez investi 1 000 \$ au début de cette période
<b>Meilleur rendement</b>	6,3 %	31 décembre 2023	votre placement augmenterait à 1 063 \$.
<b>Pire rendement</b>	-3,9 %	30 avril 2022	votre placement chuterait à 961 \$.

### RENDEMENT MOYEN

Une personne qui aurait investi 1 000 \$ dans des parts de catégorie F depuis la création posséderait maintenant un placement de 1 286 \$, ce qui correspond à un rendement annuel composé de 4,1 %.

### À qui le fonds est-il destiné?

Le fonds convient aux épargnants qui cherchent à obtenir un revenu et à réaliser le potentiel de croissance à long terme de leur capital.

Le fonds convient aux épargnants qui cherchent à investir dans un portefeuille de titres à revenu fixe principalement composé de titres de qualité supérieure.

Les épargnants qui investissent dans ce fonds devraient avoir un horizon de placement à long terme et un degré de tolérance au risque faible.

### Un mot sur la fiscalité

En règle générale, vous payez des impôts sur votre quote-part des bénéfices du fonds et sur les gains que vous réalisez lorsque vous encaissez votre placement. L'impôt payé dépend des règles fiscales et de votre taux d'imposition, et varie selon que le fonds est détenu ou non dans un régime enregistré, tel qu'un REER ou un CELI.

N'oubliez pas que si vous détenez votre Fonds dans un compte non enregistré, les distributions du Fonds sont incluses dans votre revenu imposable, qu'elles soient versées en espèces ou réinvesties.

## Combien cela coûte-t-il?

Les tableaux qui suivent présentent les frais que vous pourriez avoir à payer pour acheter, posséder et vendre des parts de catégorie F du fonds. Les frais (y compris les commissions) peuvent varier d'une catégorie et d'un fonds à l'autre. Des commissions élevées peuvent inciter les représentants à recommander un placement plutôt qu'un autre. Informez-vous sur les fonds et les placements plus économiques qui pourraient vous convenir.

### 1. FRAIS D'ACQUISITION

Il n'y a pas de frais d'acquisition pour les parts de catégorie F du fonds.

### 2. FRAIS DU FONDS

Vous ne payez pas ces frais directement. Ils ont cependant des conséquences pour vous, car ils réduisent le rendement du Fonds. Au 31 décembre 2025, les frais de la catégorie F correspondaient à 0,64 % de la valeur de cette catégorie. Cela équivaut à 6,40 \$ pour chaque tranche de 1 000 \$ investie. Depuis le 5 décembre 2025, les frais de gestion et les frais d'administration de cette catégorie de parts ont changé. Veuillez vous reporter au prospectus simplifié pour obtenir de plus amples renseignements.

	<b>Taux annuel (en % de la valeur de la catégorie)</b>
<b>Ratio des frais de gestion (RFG)</b> Il s'agit du total des frais de gestion (qui comprennent, le cas échéant, la commission de suivi), et des frais d'exploitation du fonds.	0,64 %
<b>Ratio des frais d'opérations (RFO)</b> Il s'agit des frais d'opérations du fonds pour cette catégorie.	0,00 %
<b>Frais du fonds</b>	0,64 %

#### Renseignements sur la commission de suivi

Aucune commission de suivi ne s'applique aux parts de catégorie F du fonds.

### 3. AUTRES FRAIS

Il est possible que vous ayez à payer d'autres frais pour acheter, détenir, vendre ou échanger des parts du fonds.

Frais	Ce que vous payez
<b>Frais de négociation à court terme</b>	Vous pourriez avoir à déboursier jusqu'à 2,00 % de la valeur des parts vendues ou échangées dans les 30 jours suivant l'achat. Ces frais sont versés au fonds.
<b>Frais de substitution</b>	La société de votre représentant peut vous faire payer jusqu'à 2,00 % de la valeur des parts échangées contre des parts provenant d'une autre catégorie du fonds ou d'un autre fonds géré par Pender.
<b>Frais relatifs à un compte avec commission</b>	Vous pourriez avoir à déboursier des frais relatifs à un compte avec commission, lesquels sont négociés entre vous et votre représentant et payés directement à la société de votre représentant. Les investisseurs qui achètent des parts provenant de cette catégorie du fonds participent généralement à un programme de services à la commission admissible auprès de la société de leur représentant.

#### Et si je change d'idée?

En vertu des lois sur les valeurs mobilières de certaines provinces et de certains territoires, vous avez le droit:

- de résoudre un contrat de souscription de parts d'un fonds dans les deux jours ouvrables suivant la réception du prospectus simplifié ou de l'aperçu du fonds; ou
- d'annuler votre souscription dans les 48 heures suivant la réception de sa confirmation.

Dans certains provinces et certains territoires, vous avez également le droit de demander la nullité d'une souscription ou de poursuivre en dommages-intérêts si le prospectus simplifié, la notice annuelle, l'aperçu du fonds ou les états financiers contiennent de l'information fautive ou trompeuse. Vous devez agir dans les délais prescrits par la loi sur les valeurs mobilières de votre province ou territoire.

Pour de plus amples renseignements, reportez-vous à la loi sur les valeurs mobilières de votre province ou territoire ou consultez un avocat.

#### Renseignements

Pour obtenir un exemplaire du prospectus simplifié et d'autres documents d'information du fonds, communiquez avec Pender ou votre représentant. Ces documents et l'aperçu du fonds constituent les documents légaux du fonds, sur notre site Web, [www.penderfund.com](http://www.penderfund.com), ou sur le site Web de SEDAR+ à l'adresse <https://www.sedarplus.ca/landingpage/fr/>.

Gestion de capital PenderFund Itée  
1066, rue Hastings Ouest, bureau 1830  
Vancouver (C.-B.) V6E 3X2  
Service à la clientèle sans frais: 1-866-377-4743  
Télé: 604-563-3199  
Courriel: [info@penderfund.com](mailto:info@penderfund.com)  
[www.penderfund.com](http://www.penderfund.com)

Pour en apprendre davantage sur les placements dans les fonds, consultez la brochure intitulée **Comprendre les organismes de placement collectif**, accessible sur le site Web des Autorités canadiennes en valeurs mobilières à l'adresse [www.autorites-valeurs-mobilieres.ca](http://www.autorites-valeurs-mobilieres.ca).

**Fonds univers obligataire Pender — Catégorie F (\$ US)**

27 mai 2026

Le présent document renferme des renseignements essentiels sur le Fonds univers obligataire Pender que vous devriez connaître. Vous trouverez plus de détails dans le prospectus simplifié du fonds. Pour en obtenir un exemplaire, faites-en la demande à votre représentant ou communiquez avec Gestion de capital PenderFund Ltée (Pender) en composant le 1-866-377-4743, ou en envoyant un courriel à info@penderfund.com, ou en consultant le site www.penderfund.com.

**Avant d'investir dans un fonds, évaluez s'il cadre avec vos autres investissements et respecte votre tolérance au risque.**

**Bref aperçu**

Code du fonds:	PGF1411	Gestionnaire du fonds:	Gestion de capital PenderFund Ltée
Date de création de la catégorie:	28 juin 2022	Gestionnaire de portefeuille principaux :	Gestion de capital PenderFund Ltée
Valeur totale du fonds au 30 avril 2026 :	239,4 millions \$	Distributions:	Revenu net mensuellement, gains en capital net annuellement. Automatiquement réinvesties dans des parts additionnelles ; en espèces sur demande.
Ratio des frais de gestion (RFG):	0,68 %	Placement minimal:	Placement initial 500 \$, Placements supplémentaires 0 \$

**Dans quoi le fonds investit-il?**

Le fonds investit principalement dans des titres à revenu fixe de première qualité. Toutefois, cela n'empêche pas le Fonds d'effectuer des placements en actions lorsque le conseiller de portefeuille estime que le rapport risque/rendement est avantageux pour les investisseurs.

Les graphiques ci-dessous donnent un aperçu des placements détenus par le fonds au 30 avril 2026. Les placements changeront au fil du temps.

**Dix principaux placements - (30 avril 2026)**

1. Pender Corporate Bond Fund	17,6 %
2. Waste Management of Canada Corporation, 2.600%, 23-Sep-26	7,1 %
3. McDonald's Corporation, 4.857%, 21-May-31	6,5 %
4. United States Treasury, 3.500%, 15-Feb-33	5,4 %
5. Loblaw Companies Limited, 4.488%, 11-Dec-28	4,9 %
6. Fairfax Financial Holdings Limited, 3.950%, 03-Mar-31	3,7 %
7. Government of Canada, Real Return, 4.000%, 01-Dec-31	3,2 %
8. Government of Canada, Real Return, 3.000%, 01-Dec-36	3,0 %
9. Fairfax Financial Holdings Limited, 4.700%, 16-Dec-26	2,6 %
10. AppLovin Corp., 5.375%, 01-Dec-31	2,6 %
<b>Pourcentage total des dix principaux placements</b>	<b>56,6 %</b>
<b>Nombre total de placements</b>	<b>49</b>

**Répartition des placements - (30 avril 2026)**

Obligations de sociétés canadiennes	30,9 %
Obligations et prêts de sociétés américaines	26,2 %
Fonds communs de placement	17,6 %
Obligations d'État	14,7 %
Trésorerie	5,9 %
Obligations de sociétés étrangères	4,6 %
Actions ordinaires	0,1 %

**Quels sont les risques associés à ce fonds?**

La valeurs du Fonds peut augmenter ou diminuer. Vous pourriez perdre de l'argent.

Une façon d'évaluer les risques associés à un fonds est de regarder les variations de son rendement, ce qui s'appelle la << volatilité >>.

En général, le rendement des fonds très volatils varie beaucoup. Ces fonds peuvent perdre de l'argent mais aussi avoir un rendement élevé. Le rendement des fonds peu volatils varie moins et est généralement plus faible. Ces fonds risquent moins de perdre de l'argent.

**Niveau de risque**

**Pender estime que la volatilité de la catégorie F (\$ US) de ce Fonds est faible à moyen.**

Ce niveau est établi d'après la variation du rendement du fonds d'une année à l'autre. Il n'indique pas la volatilité future du fonds et peut changer avec le temps. Un fonds dont le niveau de risque est faible peut quand même perdre de l'argent.

Faible	<b>Faible à moyen</b>	Moyen	Moyen à élevé	Élevé
--------	-----------------------	-------	---------------	-------

Pour de plus amples renseignements au sujet du niveau de risque et des risques particuliers pouvant avoir une incidence sur le rendement du Fonds, voir la rubrique portant sur les risques dans le prospectus simplifié du Fonds.

**Aucune garantie**

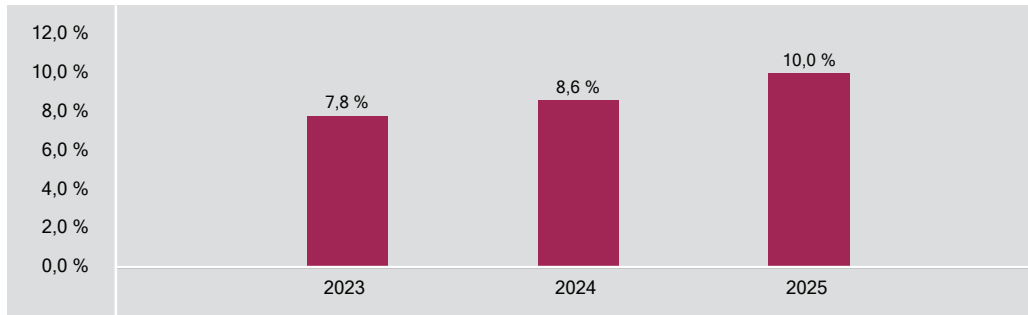
Comme la plupart des fonds, le fonds n'offre aucune garantie. Il est possible que vous ne puissiez pas récupérer l'argent que vous avez investi.

### Quel a été le rendement du fonds?

Cette section vous indique le rendement annuel des parts de catégorie F (\$ US) du fonds au cours des 3 dernières années civiles, après déduction des frais. Les frais réduisent le rendement du fonds.

### RENDEMENTS ANNUELS

Ce graphique indique le rendement des parts de catégorie F (\$ US) du fonds chacune des 3 dernières années civiles. La catégorie n'a pas enregistré une baisse de valeur au cours de ces années. Les rendements indiqués et leur variation annuelle peuvent vous aider à évaluer les risques antérieurs associés à ce fonds mais ils ne vous indiquent pas quel sera son rendement futur.



### MEILLEUR ET PIRE RENDEMENTS SUR 3 MOIS

Ce tableau indique le meilleur et le pire rendement des parts de catégorie F (\$ US) sur 3 mois au cours des 3 dernières années. Ces rendements pourraient augmenter ou diminuer. Tenez compte de la perte que vous seriez en mesure d'assumer sur une courte période.

	Rendement	3 mois terminés	Si vous aviez investi 1 000 \$ au début de cette période
<b>Meilleur rendement</b>	6,6 %	31 décembre 2023	vos placement augmenterait à 1 066 \$.
<b>Pire rendement</b>	-0,9 %	31 mai 2025	vos placement chuterait à 991 \$.

### RENDEMENT MOYEN

Une personne qui aurait investi 1 000 \$ dans des parts de catégorie F (\$ US) depuis la création posséderait maintenant un placement de 1 304 \$, ce qui correspond à un rendement annuel composé de 7,2 %.

### À qui le fonds est-il destiné?

Le fonds convient aux épargnants qui cherchent à obtenir un revenu et à réaliser le potentiel de croissance à long terme de leur capital.

Le fonds convient aux épargnants qui cherchent à investir dans un portefeuille de titres à revenu fixe principalement composé de titres de qualité supérieure.

Les épargnants qui investissent dans ce fonds devraient avoir un horizon de placement à long terme et un degré de tolérance au risque faible à moyen.

### Un mot sur la fiscalité

En règle générale, vous payez des impôts sur votre quote-part des bénéfices du fonds et sur les gains que vous réalisez lorsque vous encaissez votre placement. L'impôt payé dépend des règles fiscales et de votre taux d'imposition, et varie selon que le fonds est détenu ou non dans un régime enregistré, tel qu'un REER ou un CELI.

N'oubliez pas que si vous détenez votre Fonds dans un compte non enregistré, les distributions du Fonds sont incluses dans votre revenu imposable, qu'elles soient versées en espèces ou réinvesties.

## Combien cela coûte-t-il?

Les tableaux qui suivent présentent les frais que vous pourriez avoir à payer pour acheter, posséder et vendre des parts de catégorie F (\$ US) du fonds. Les frais (y compris les commissions) peuvent varier d'une catégorie et d'un fonds à l'autre. Des commissions élevées peuvent inciter les représentants à recommander un placement plutôt qu'un autre. Informez-vous sur les fonds et les placements plus économiques qui pourraient vous convenir.

### 1. FRAIS D'ACQUISITION

Il n'y a pas de frais d'acquisition pour les parts de catégorie F (\$ US) du fonds.

### 2. FRAIS DU FONDS

Vous ne payez pas ces frais directement. Ils ont cependant des conséquences pour vous, car ils réduisent le rendement du Fonds. Au 31 décembre 2025, les frais de la catégorie F (\$ US) correspondaient à 0,68 % de la valeur de cette catégorie. Cela équivaut à USD 6,80 \$ pour chaque tranche de USD 1 000 \$ investie. Depuis le 5 décembre 2025, les frais de gestion et les frais d'administration de cette catégorie de parts ont changé. Veuillez vous reporter au prospectus simplifié pour obtenir de plus amples renseignements.

	<b>Taux annuel (en % de la valeur de la catégorie)</b>
<b>Ratio des frais de gestion (RFG)</b>	0,68 %
Il s'agit du total des frais de gestion (qui comprennent, le cas échéant, la commission de suivi), et des frais d'exploitation du fonds.	
<b>Ratio des frais d'opérations (RFO)</b>	0,00 %
Il s'agit des frais d'opérations du fonds pour cette catégorie.	
<b>Frais du fonds</b>	0,68 %

#### Renseignements sur la commission de suivi

Aucune commission de suivi ne s'applique aux parts de catégorie F (\$ US) du fonds.

### 3. AUTRES FRAIS

Il est possible que vous ayez à payer d'autres frais pour acheter, détenir, vendre ou échanger des parts du fonds.

Frais	Ce que vous payez
<b>Frais de négociation à court terme</b>	Vous pourriez avoir à déboursier jusqu'à 2,00 % de la valeur des parts vendues ou échangées dans les 30 jours suivant l'achat. Ces frais sont versés au fonds.
<b>Frais de substitution</b>	La société de votre représentant peut vous faire payer jusqu'à 2,00 % de la valeur des parts échangées contre des parts provenant d'une autre catégorie du fonds ou d'un autre fonds géré par Pender.
<b>Frais relatifs à un compte avec commission</b>	Vous pourriez avoir à déboursier des frais relatifs à un compte avec commission, lesquels sont négociés entre vous et votre représentant et payés directement à la société de votre représentant. Les investisseurs qui achètent des parts provenant de cette catégorie du fonds participent généralement à un programme de services à la commission admissible auprès de la société de leur représentant.

#### Et si je change d'idée?

En vertu des lois sur les valeurs mobilières de certaines provinces et de certains territoires, vous avez le droit:

- de résoudre un contrat de souscription de parts d'un fonds dans les deux jours ouvrables suivant la réception du prospectus simplifié ou de l'aperçu du fonds; ou
- d'annuler votre souscription dans les 48 heures suivant la réception de sa confirmation.

Dans certains provinces et certains territoires, vous avez également le droit de demander la nullité d'une souscription ou de poursuivre en dommages-intérêts si le prospectus simplifié, la notice annuelle, l'aperçu du fonds ou les états financiers contiennent de l'information fautive ou trompeuse. Vous devez agir dans les délais prescrits par la loi sur les valeurs mobilières de votre province ou territoire.

Pour de plus amples renseignements, reportez-vous à la loi sur les valeurs mobilières de votre province ou territoire ou consultez un avocat.

#### Renseignements

Pour obtenir un exemplaire du prospectus simplifié et d'autres documents d'information du fonds, communiquez avec Pender ou votre représentant. Ces documents et l'aperçu du fonds constituent les documents légaux du fonds, sur notre site Web, [www.penderfund.com](http://www.penderfund.com), ou sur le site Web de SEDAR+ à l'adresse <https://www.sedarplus.ca/landingpage/fr/>.

Gestion de capital PenderFund Itée  
1066, rue Hastings Ouest, bureau 1830  
Vancouver (C.-B.) V6E 3X2  
Service à la clientèle sans frais: 1-866-377-4743  
Télé: 604-563-3199  
Courriel: [info@penderfund.com](mailto:info@penderfund.com)  
[www.penderfund.com](http://www.penderfund.com)

Pour en apprendre davantage sur les placements dans les fonds, consultez la brochure intitulée **Comprendre les organismes de placement collectif**, accessible sur le site Web des Autorités canadiennes en valeurs mobilières à l'adresse [www.autorites-valeurs-mobilieres.ca](http://www.autorites-valeurs-mobilieres.ca).

Le présent document renferme des renseignements essentiels sur le Fonds univers obligataire Pender que vous devriez connaître. Vous trouverez plus de détails dans le prospectus simplifié du fonds. Pour en obtenir un exemplaire, faites-en la demande à votre représentant ou communiquez avec Gestion de capital PenderFund Ltée (Pender) en composant le 1-866-377-4743, ou en envoyant un courriel à info@penderfund.com, ou en consultant le site www.penderfund.com.

**Avant d'investir dans un fonds, évaluez s'il cadre avec vos autres investissements et respecte votre tolérance au risque.**

### Bref aperçu

Code du fonds:	PGF1430	Gestionnaire du fonds:	Gestion de capital PenderFund Ltée
Date de création de la catégorie:	17 janvier 2020	Gestionnaire de portefeuille principaux :	Gestion de capital PenderFund Ltée
Valeur totale du fonds au 30 avril 2026 :	239,4 millions \$	Distributions:	Revenu net mensuellement, gains en capital net annuellement. Automatiquement réinvesties dans des parts additionnelles ; en espèces sur demande.
Ratio des frais de gestion (RFG):	Frais de gestion et d'administration est payé directement par vous	Placement minimal:	Négociable

### Dans quoi le fonds investit-il?

Le fonds investit principalement dans des titres à revenu fixe de première qualité. Toutefois, cela n'empêche pas le Fonds d'effectuer des placements en actions lorsque le conseiller de portefeuille estime que le rapport risque/rendement est avantageux pour les investisseurs.

Les graphiques ci-dessous donnent un aperçu des placements détenus par le fonds au 30 avril 2026. Les placements changeront au fil du temps.

#### Dix principaux placements - (30 avril 2026)

1. Pender Corporate Bond Fund	17,6 %
2. Waste Management of Canada Corporation, 2.600%, 23-Sep-26	7,1 %
3. McDonald's Corporation, 4.857%, 21-May-31	6,5 %
4. United States Treasury, 3.500%, 15-Feb-33	5,4 %
5. Loblaw Companies Limited, 4.488%, 11-Dec-28	4,9 %
6. Fairfax Financial Holdings Limited, 3.950%, 03-Mar-31	3,7 %
7. Government of Canada, Real Return, 4.000%, 01-Dec-31	3,2 %
8. Government of Canada, Real Return, 3.000%, 01-Dec-36	3,0 %
9. Fairfax Financial Holdings Limited, 4.700%, 16-Dec-26	2,6 %
10. AppLovin Corp., 5.375%, 01-Dec-31	2,6 %
<b>Pourcentage total des dix principaux placements</b>	<b>56,6 %</b>
<b>Nombre total de placements</b>	<b>49</b>

#### Répartition des placements - (30 avril 2026)

Obligations de sociétés canadiennes	30,9 %
Obligations et prêts de sociétés américaines	26,2 %
Fonds communs de placement	17,6 %
Obligations d'État	14,7 %
Trésorerie	5,9 %
Obligations de sociétés étrangères	4,6 %
Actions ordinaires	0,1 %

### Quels sont les risques associés à ce fonds?

La valeur du Fonds peut augmenter ou diminuer. Vous pourriez perdre de l'argent.

Une façon d'évaluer les risques associés à un fonds est de regarder les variations de son rendement, ce qui s'appelle la « volatilité ».

En général, le rendement des fonds très volatils varie beaucoup. Ces fonds peuvent perdre de l'argent mais aussi avoir un rendement élevé. Le rendement des fonds peu volatils varie moins et est généralement plus faible. Ces fonds risquent moins de perdre de l'argent.

### Niveau de risque

**Pender estime que la volatilité de la catégorie O de ce Fonds est faible.**

Ce niveau est établi d'après la variation du rendement du fonds d'une année à l'autre. Il n'indique pas la volatilité future du fonds et peut changer avec le temps. Un fonds dont le niveau de risque est faible peut quand même perdre de l'argent.

Faible	Faible à moyen	Moyen	Moyen à élevé	Élevé
--------	----------------	-------	---------------	-------

Pour de plus amples renseignements au sujet du niveau de risque et des risques particuliers pouvant avoir une incidence sur le rendement du Fonds, voir la rubrique portant sur les risques dans le prospectus simplifié du Fonds.

### Aucune garantie

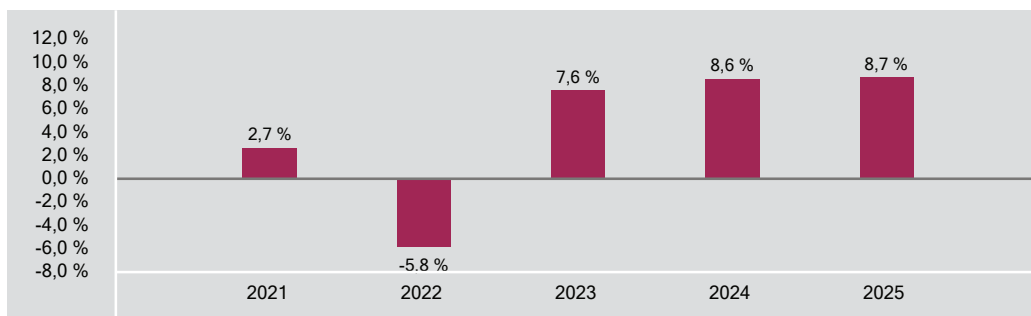
Comme la plupart des fonds, le fonds n'offre aucune garantie. Il est possible que vous ne puissiez pas récupérer l'argent que vous avez investi.

### Quel a été le rendement du fonds?

Cette section vous indique le rendement annuel des parts de catégorie O du fonds au cours des 5 dernières années civiles, après déduction des frais. Les frais réduisent le rendement du fonds.

### RENDEMENTS ANNUELS

Ce graphique indique le rendement des parts de catégorie O du fonds chacune des 5 dernières années civiles. La valeur du fonds a diminué pendant 1 de ces 5 années. Les rendements indiqués et leur variation annuelle peuvent vous aider à évaluer les risques antérieurs associés à ce fonds mais ils ne vous indiquent pas quel sera son rendement futur.



### MEILLEUR ET PIRE RENDEMENTS SUR 3 MOIS

Ce tableau indique le meilleur et le pire rendement des parts de catégorie O sur 3 mois au cours des 5 dernières années. Ces rendements pourraient augmenter ou diminuer. Tenez compte de la perte que vous seriez en mesure d'assumer sur une courte période.

	Rendement	3 mois terminés	Si vous aviez investi 1 000 \$ au début de cette période
<b>Meilleur rendement</b>	6,5 %	31 décembre 2023	vos placement augmenterait à 1 065 \$.
<b>Pire rendement</b>	-3,7 %	30 avril 2022	vos placement chuterait à 963 \$.

### RENDEMENT MOYEN

Une personne qui aurait investi 1 000 \$ dans des parts de catégorie O depuis la création posséderait maintenant un placement de 1 330 \$, ce qui correspond à un rendement annuel composé de 4,7 %.

### À qui le fonds est-il destiné?

Le fonds convient aux épargnants qui cherchent à obtenir un revenu et à réaliser le potentiel de croissance à long terme de leur capital.

Le fonds convient aux épargnants qui cherchent à investir dans un portefeuille de titres à revenu fixe principalement composé de titres de qualité supérieure.

Les épargnants qui investissent dans ce fonds devraient avoir un horizon de placement à long terme et un degré de tolérance au risque faible.

### Un mot sur la fiscalité

En règle générale, vous payez des impôts sur votre quote-part des bénéfices du fonds et sur les gains que vous réalisez lorsque vous encaissez votre placement. L'impôt payé dépend des règles fiscales et de votre taux d'imposition, et varie selon que le fonds est détenu ou non dans un régime enregistré, tel qu'un REER ou un CELI.

N'oubliez pas que si vous détenez votre Fonds dans un compte non enregistré, les distributions du Fonds sont incluses dans votre revenu imposable, qu'elles soient versées en espèces ou réinvesties.

## Combien cela coûte-t-il?

Les tableaux qui suivent présentent les frais que vous pourriez avoir à payer pour acheter, posséder et vendre des parts de catégorie O du fonds. Les frais (y compris les commissions) peuvent varier d'une catégorie et d'un fonds à l'autre. Des commissions élevées peuvent inciter les représentants à recommander un placement plutôt qu'un autre. Informez-vous sur les fonds et les placements plus économiques qui pourraient vous convenir.

### 1. FRAIS D'ACQUISITION

Il n'y a pas de frais d'acquisition pour les parts de catégorie O du fonds.

### 2. FRAIS DU FONDS

Vous ne payez pas ces frais directement. Ils ont cependant des conséquences pour vous, car ils réduisent le rendement du fonds. Les frais de gestion du fonds sont ceux que vous négociez avec Pender et ne dépasseront pas 1,10 %, compte non tenu des taxes. Au 31 décembre 2025, les frais de la catégorie O correspondaient à 0,00 % de la valeur de cette catégorie. Cela équivaut à 0,00 \$ pour chaque tranche de 1 000 \$ investie. Depuis le 5 décembre 2025, les frais de gestion et les frais d'administration de cette catégorie de parts ont changé. Veuillez vous reporter au prospectus simplifié pour obtenir de plus amples renseignements.

	<b>Taux annuel (en % de la valeur de la catégorie)</b>
<b>Ratio des frais de gestion (RFG)</b> Il s'agit du total des frais de gestion (qui comprennent, le cas échéant, la commission de suivi), et des frais d'exploitation du fonds.	Tous les frais sont payés directement par vous, reportez-vous aux "Frais de gestion et frais d'administration".
<b>Ratio des frais d'opérations (RFO)</b> Il s'agit des frais d'opérations du fonds pour cette catégorie.	0,00 %
<b>Frais du fonds</b>	0,00 %

#### Renseignements sur la commission de suivi

Aucune commission de suivi ne s'applique aux parts de catégorie O du fonds.

### 3. AUTRES FRAIS

Il est possible que vous ayez à payer d'autres frais pour acheter, détenir, vendre ou échanger des parts du fonds.

Frais	Ce que vous payez
<b>Frais de négociation à court terme</b>	Vous pourriez avoir à déboursier jusqu'à 2,00 % de la valeur des parts vendues ou échangées dans les 30 jours suivant l'achat. Ces frais sont versés au fonds.
<b>Frais de substitution</b>	La société de votre représentant peut vous faire payer jusqu'à 2,00 % de la valeur des parts échangées contre des parts provenant d'une autre catégorie du fonds ou d'un autre fonds géré par Pender.
<b>Frais de gestion et frais d'administration</b>	Les frais de gestion et les frais d'administration du fonds sont ceux que vous négociez avec Pender et ne dépasseront pas 1,10 %, compte non tenu des taxes.

#### Et si je change d'idée?

En vertu des lois sur les valeurs mobilières de certaines provinces et de certains territoires, vous avez le droit:

- de résoudre un contrat de souscription de parts d'un fonds dans les deux jours ouvrables suivant la réception du prospectus simplifié ou de l'aperçu du fonds; ou
- d'annuler votre souscription dans les 48 heures suivant la réception de sa confirmation.

Dans certaines provinces et certains territoires, vous avez également le droit de demander la nullité d'une souscription ou de poursuivre en dommages-intérêts si le prospectus simplifié, la notice annuelle, l'aperçu du fonds ou les états financiers contiennent de l'information fautive ou trompeuse. Vous devez agir dans les délais prescrits par la loi sur les valeurs mobilières de votre province ou territoire.

Pour de plus amples renseignements, reportez-vous à la loi sur les valeurs mobilières de votre province ou territoire ou consultez un avocat.

#### Renseignements

Pour obtenir un exemplaire du prospectus simplifié et d'autres documents d'information du fonds, communiquez avec Pender ou votre représentant. Ces documents et l'aperçu du fonds constituent les documents légaux du fonds, sur notre site Web, [www.penderfund.com](http://www.penderfund.com), ou sur le site Web de SEDAR+ à l'adresse <https://www.sedarplus.ca/landingpage/fr/>.

Gestion de capital PenderFund Itée  
1066, rue Hastings Ouest, bureau 1830  
Vancouver (C.-B.) V6E 3X2  
Service à la clientèle sans frais: 1-866-377-4743  
Télé: 604-563-3199  
Courriel: [info@penderfund.com](mailto:info@penderfund.com)  
[www.penderfund.com](http://www.penderfund.com)

Pour en apprendre davantage sur les placements dans les fonds, consultez la brochure intitulée **Comprendre les organismes de placement collectif**, accessible sur le site Web des Autorités canadiennes en valeurs mobilières à l'adresse [www.autorites-valeurs-mobilières.ca](http://www.autorites-valeurs-mobilières.ca).

**Fonds d'obligations de sociétés Pender — Catégorie A**

27 mai 2026

Le présent document renferme des renseignements essentiels sur le Fonds d'obligations de sociétés Pender que vous devriez connaître. Vous trouverez plus de détails dans le prospectus simplifié du fonds. Pour en obtenir un exemplaire, faites-en la demande à votre représentant ou communiquez avec Gestion de capital PenderFund Ltée (Pender) en composant le 1-866-377-4743, ou en envoyant un courriel à info@penderfund.com, ou en consultant le site www.penderfund.com.

**Avant d'investir dans un fonds, évaluez s'il cadre avec vos autres investissements et respecte votre tolérance au risque.**

**Bref aperçu**

Code du fonds:	PGF500	Gestionnaire du fonds:	Gestion de capital PenderFund Ltée
Date de création de la catégorie:	1 juin 2009	Gestionnaire de portefeuille principaux :	Gestion de capital PenderFund Ltée
Valeur totale du fonds au 30 avril 2026 :	4,2 milliards \$	Distributions:	Revenu net mensuellement, gains en capital net annuellement. Automatiquement réinvesties dans des parts additionnelles ; en espèces sur demande.
Ratio des frais de gestion (RFG):	2,04 %	Placement minimal:	Placement initial 500 \$, Placements supplémentaires 0 \$

**Dans quoi le fonds investit-il?**

Le fonds investit principalement dans des titres à revenu fixe de catégorie investissement ou non émis par des sociétés nordaméricaines. Toutefois, le fonds peut également investir dans des actions lorsque le conseiller en valeurs estime que le ratio risque/rendement est avantageux pour l'épargnant.

Les graphiques ci-dessous donnent un aperçu des placements détenus par le fonds au 30 avril 2026. Les placements changeront au fil du temps.

**Dix principaux placements - (30 avril 2026)**

1. Northern Oil and Gas Inc., 3.625%, 15-Apr-29	1,8 %
2. First Majestic Silver Corp., 0.375%, 15-Jan-27	1,6 %
3. Trulieve Cannabis Corp., 10.500%, 17-Dec-30	1,6 %
4. Adecoagro S.A., 7.500%, 29-Jul-32	1,5 %
5. Wolfspeed, Inc., 2.500%, 15-Jun-31	1,5 %
6. Total Play Telecomunicaciones, S.A.P.I. de C.V., 11.120%, 31-Dec-32	1,5 %
7. Esperion Therapeutics Inc., 5.750%, 15-June-30	1,5 %
8. McDermott International, Ltd., Term Loan, 30-Jun-28	1,4 %
9. Tenaz Energy Corp., 12.000%, 14-Nov-29	1,4 %
10. Prosus N.V., 3.061%, 13-Jul-31	1,3 %
<b>Pourcentage total des dix principaux placements</b>	<b>15,1 %</b>
<b>Nombre total de placements</b>	<b>242</b>

**Répartition des placements - (30 avril 2026)**

Obligations et prêts de sociétés américaines	38,3 %
Obligations et prêts de sociétés étrangères	21,5 %
Obligations et prêts de sociétés canadiennes	19,3 %
Obligations d'État	11,6 %
Trésorerie	3,3 %
Actions ordinaires	3,2 %
Fonds négociés en bourse	2,0 %
Actions privilégiées	1,0 %
Fonds à capital fixe	0,4 %
Bons de souscription	0,0 %
Options d'achat	-0,6 %

**Quels sont les risques associés à ce fonds?**

La valeurs du Fonds peut augmenter ou diminuer. Vous pourriez perdre de l'argent.

Une façon d'évaluer les risques associés à un fonds est de regarder les variations de son rendement, ce qui s'appelle la << volatilité >>.

En général, le rendement des fonds très volatils varie beaucoup. Ces fonds peuvent perdre de l'argent mais aussi avoir un rendement élevé. Le rendement des fonds peu volatils varie moins et est généralement plus faible. Ces fonds risquent moins de perdre de l'argent.

**Niveau de risque**

**Pender estime que la volatilité de la catégorie A de ce Fonds est faible à moyen.**

Ce niveau est établi d'après la variation du rendement du fonds d'une année à l'autre. Il n'indique pas la volatilité future du fonds et peut changer avec le temps. Un fonds dont le niveau de risque est faible peut quand même perdre de l'argent.

Faible	<b>Faible à moyen</b>	Moyen	Moyen à élevé	Élevé
--------	-----------------------	-------	---------------	-------

Pour de plus amples renseignements au sujet du niveau de risque et des risques particuliers pouvant avoir une incidence sur le rendement du Fonds, voir la rubrique portant sur les risques dans le prospectus simplifié du Fonds.

**Aucune garantie**

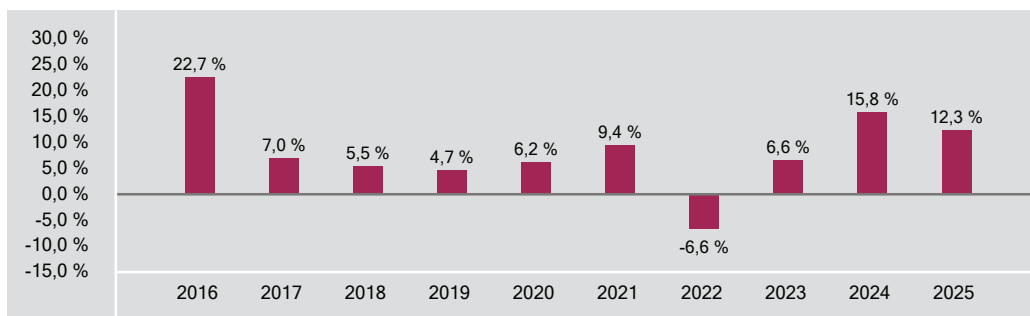
Comme la plupart des fonds, le fonds n'offre aucune garantie. Il est possible que vous ne puissiez pas récupérer l'argent que vous avez investi.

## Quel a été le rendement du fonds?

Cette section vous indique le rendement annuel des parts de catégorie A du fonds au cours des 10 dernières années civiles, après déduction des frais. Les frais réduisent le rendement du fonds.

### RENDEMENTS ANNUELS

Ce graphique indique le rendement des parts de catégorie A du fonds chacune des 10 dernières années civiles. La valeur du fonds a diminué pendant 1 de ces 10 années. Les rendements indiqués et leur variation annuelle peuvent vous aider à évaluer les risques antérieurs associés à ce fonds mais ils ne vous indiquent pas quel sera son rendement futur.



### MEILLEUR ET PIRE RENDEMENTS SUR 3 MOIS

Ce tableau indique le meilleur et le pire rendement des parts de catégorie A sur 3 mois au cours des 10 dernières années. Ces rendements pourraient augmenter ou diminuer. Tenez compte de la perte que vous seriez en mesure d'assumer sur une courte période.

	Rendement	3 mois terminés	Si vous aviez investi 1 000 \$ au début de cette période
<b>Meilleur rendement</b>	10,2 %	31 janvier 2021	votre placement augmenterait à 1 102 \$.
<b>Pire rendement</b>	-12,7 %	31 mars 2020	votre placement chuterait à 873 \$.

### RENDEMENT MOYEN

Une personne qui a investi 1 000 \$ dans les parts de catégorie A il y a 10,0 ans possède maintenant un placement de 2 109 \$, ce qui a correspondu à un rendement annuel composé de 7,7 %.

### À qui le fonds est-il destiné?

Le fonds convient aux épargnants qui cherchent à obtenir un revenu et à maximiser le potentiel de croissance à long terme de leur capital.

Le fonds convient aux épargnants qui cherchent à investir dans un portefeuille de titres à revenu fixe composé de titres de qualité supérieure et d'autres titres.

Les épargnants qui investissent dans ce fonds devraient avoir un horizon de placement à long terme et un degré de tolérance au risque faible à moyen.

### Un mot sur la fiscalité

En règle générale, vous payez des impôts sur votre quote-part des bénéfices du fonds et sur les gains que vous réalisez lorsque vous encaissez votre placement. L'impôt payé dépend des règles fiscales et de votre taux d'imposition, et varie selon que le fonds est détenu ou non dans un régime enregistré, tel qu'un REER ou un CELI.

N'oubliez pas que si vous détenez votre Fonds dans un compte non enregistré, les distributions du Fonds sont incluses dans votre revenu imposable, qu'elles soient versées en espèces ou réinvesties.

## Combien cela coûte-t-il?

Les tableaux qui suivent présentent les frais que vous pourriez avoir à payer pour acheter, posséder et vendre des parts de catégorie A du fonds. Les frais (y compris les commissions) peuvent varier d'une catégorie et d'un fonds à l'autre. Des commissions élevées peuvent inciter les représentants à recommander un placement plutôt qu'un autre. Informez-vous sur les fonds et les placements plus économiques qui pourraient vous convenir.

### 1. FRAIS D'ACQUISITION

Votre représentant peut vous faire payer jusqu'à 5,00 % du montant que vous achetez (jusqu'à 50 \$ pour chaque tranche de 1 000 \$). Votre représentant et vous déterminez le taux. Ce montant est ensuite déduit du montant acheté et transmis à la société de votre représentant sous la forme d'une commission.

### 2. FRAIS DU FONDS

Vous ne payez pas ces frais directement. Ils ont cependant des conséquences pour vous, car ils réduisent le rendement du Fonds. Au 31 décembre 2025, les frais de la catégorie A correspondaient à 2,11 % de la valeur de cette catégorie. Cela équivaut à 21,10 \$ pour chaque tranche de 1 000 \$ investie. Depuis le 5 décembre 2025, les frais de gestion et les frais d'administration de cette catégorie de parts ont changé. Veuillez vous reporter au prospectus simplifié pour obtenir de plus amples renseignements.

	<b>Taux annuel (en % de la valeur de la catégorie)</b>
<b>Ratio des frais de gestion (RFG)</b>	2,04 %
Il s'agit du total des frais de gestion (qui comprennent, le cas échéant, la commission de suivi), et des frais d'exploitation du fonds.	
<b>Ratio des frais d'opérations (RFO)</b>	0,07 %
Il s'agit des frais d'opérations du fonds pour cette catégorie.	
<b>Frais du fonds</b>	2,11 %

#### Renseignements sur la commission de suivi

La commission de suivi est permanente. Elle est exigible tant que vous détenez des parts du Fonds. Elle est due en contrepartie des services et des conseils que vous fournissent votre représentant et la société de ce dernier. Pender verse une commission de suivi à la société de votre représentant. La commission de suivi est prélevée sur les frais de gestion du Fonds et est calculée en fonction de la valeur de votre placement. La commission correspond à 0,65 % de la valeur de votre placement chaque année, soit 6,50 \$ par tranche de 1 000 \$ investie.

### 3. AUTRES FRAIS

Il est possible que vous ayez à payer d'autres frais pour acheter, détenir, vendre ou échanger des parts du fonds.

Frais	Ce que vous payez
<b>Frais de négociation à court terme</b>	Vous pourriez avoir à déboursier jusqu'à 2,00 % de la valeur des parts vendues ou échangées dans les 30 jours suivant l'achat. Ces frais sont versés au fonds.
<b>Frais de substitution</b>	La société de votre représentant peut vous faire payer jusqu'à 2,00 % de la valeur des parts échangées contre des parts provenant d'une autre catégorie du fonds ou d'un autre fonds géré par Pender.

#### Et si je change d'idée?

En vertu des lois sur les valeurs mobilières de certaines provinces et de certains territoires, vous avez le droit:

- de résoudre un contrat de souscription de parts d'un fonds dans les deux jours ouvrables suivant la réception du prospectus simplifié ou de l'aperçu du fonds; ou
- d'annuler votre souscription dans les 48 heures suivant la réception de sa confirmation.

Dans certains provinces et certains territoires, vous avez également le droit de demander la nullité d'une souscription ou de poursuivre en dommages-intérêts si le prospectus simplifié, la notice annuelle, l'aperçu du fonds ou les états financiers contiennent de l'information fautive ou trompeuse. Vous devez agir dans les délais prescrits par la loi sur les valeurs mobilières de votre province ou territoire.

Pour de plus amples renseignements, reportez-vous à la loi sur les valeurs mobilières de votre province ou territoire ou consultez un avocat.

#### Renseignements

Pour obtenir un exemplaire du prospectus simplifié et d'autres documents d'information du fonds, communiquez avec Pender ou votre représentant. Ces documents et l'aperçu du fonds constituent les documents légaux du fonds, sur notre site Web, [www.penderfund.com](http://www.penderfund.com), ou sur le site Web de SEDAR+ à l'adresse <https://www.sedarplus.ca/landingpage/fr/>.

Gestion de capital PenderFund Itée  
1066, rue Hastings Ouest, bureau 1830  
Vancouver (C.-B.) V6E 3X2  
Service à la clientèle sans frais: 1-866-377-4743  
Télé: 604-563-3199  
Courriel: [info@penderfund.com](mailto:info@penderfund.com)  
[www.penderfund.com](http://www.penderfund.com)

Pour en apprendre davantage sur les placements dans les fonds, consultez la brochure intitulée **Comprendre les organismes de placement collectif**, accessible sur le site Web des Autorités canadiennes en valeurs mobilières à l'adresse [www.autorites-valeurs-mobilieres.ca](http://www.autorites-valeurs-mobilieres.ca).

**Fonds d'obligations de sociétés Pender — Catégorie A (\$ US)**

27 mai 2026

Le présent document renferme des renseignements essentiels sur le Fonds d'obligations de sociétés Pender que vous devriez connaître. Vous trouverez plus de détails dans le prospectus simplifié du fonds. Pour en obtenir un exemplaire, faites-en la demande à votre représentant ou communiquez avec Gestion de capital PenderFund Ltée (Pender) en composant le 1-866-377-4743, ou en envoyant un courriel à info@penderfund.com, ou en consultant le site www.penderfund.com.

**Avant d'investir dans un fonds, évaluez s'il cadre avec vos autres investissements et respecte votre tolérance au risque.**

**Bref aperçu**

Code du fonds:	PGF501	Gestionnaire du fonds:	Gestion de capital PenderFund Ltée
Date de création de la catégorie:	30 août 2013	Gestionnaire de portefeuille principaux :	Gestion de capital PenderFund Ltée
Valeur totale du fonds au 30 avril 2026 :	4,2 milliards \$	Distributions:	Revenu net mensuellement, gains en capital net annuellement. Automatiquement réinvesties dans des parts additionnelles ; en espèces sur demande.
Ratio des frais de gestion (RFG):	2,04 %	Placement minimal:	Placement initial 500 \$, Placements supplémentaires 0 \$

**Dans quoi le fonds investit-il?**

Le fonds investit principalement dans des titres à revenu fixe de catégorie investissement ou non émis par des sociétés nordaméricaines. Toutefois, le fonds peut également investir dans des actions lorsque le conseiller en valeurs estime que le ratio risque/rendement est avantageux pour l'épargnant.

Les graphiques ci-dessous donnent un aperçu des placements détenus par le fonds au 30 avril 2026. Les placements changeront au fil du temps.

**Dix principaux placements - (30 avril 2026)**

1. Northern Oil and Gas Inc., 3.625%, 15-Apr-29	1,8 %
2. First Majestic Silver Corp., 0.375%, 15-Jan-27	1,6 %
3. Trulieve Cannabis Corp., 10.500%, 17-Dec-30	1,6 %
4. Adecoagro S.A., 7.500%, 29-Jul-32	1,5 %
5. Wolfspeed, Inc., 2.500%, 15-Jun-31	1,5 %
6. Total Play Telecomunicaciones, S.A.P.I. de C.V., 11.120%, 31-Dec-32	1,5 %
7. Esperion Therapeutics Inc., 5.750%, 15-June-30	1,5 %
8. McDermott International, Ltd., Term Loan, 30-Jun-28	1,4 %
9. Tenaz Energy Corp., 12.000%, 14-Nov-29	1,4 %
10. Prosus N.V., 3.061%, 13-Jul-31	1,3 %
<b>Pourcentage total des dix principaux placements</b>	<b>15,1 %</b>
<b>Nombre total de placements</b>	<b>242</b>

**Répartition des placements - (30 avril 2026)**

Obligations et prêts de sociétés américaines	38,3 %
Obligations et prêts de sociétés étrangères	21,5 %
Obligations et prêts de sociétés canadiennes	19,3 %
Obligations d'État	11,6 %
Trésorerie	3,3 %
Actions ordinaires	3,2 %
Fonds négociés en bourse	2,0 %
Actions privilégiées	1,0 %
Fonds à capital fixe	0,4 %
Bons de souscription	0,0 %
Options d'achat	-0,6 %

**Quels sont les risques associés à ce fonds?**

La valeurs du Fonds peut augmenter ou diminuer. Vous pourriez perdre de l'argent.

Une façon d'évaluer les risques associés à un fonds est de regarder les variations de son rendement, ce qui s'appelle la << volatilité >>.

En général, le rendement des fonds très volatils varie beaucoup. Ces fonds peuvent perdre de l'argent mais aussi avoir un rendement élevé. Le rendement des fonds peu volatils varie moins et est généralement plus faible. Ces fonds risquent moins de perdre de l'argent.

**Niveau de risque**

**Pender estime que la volatilité de la catégorie A (\$ US) de ce Fonds est faible à moyen.**

Ce niveau est établi d'après la variation du rendement du fonds d'une année à l'autre. Il n'indique pas la volatilité future du fonds et peut changer avec le temps. Un fonds dont le niveau de risque est faible peut quand même perdre de l'argent.

Faible	<b>Faible à moyen</b>	Moyen	Moyen à élevé	Élevé
--------	-----------------------	-------	---------------	-------

Pour de plus amples renseignements au sujet du niveau de risque et des risques particuliers pouvant avoir une incidence sur le rendement du Fonds, voir la rubrique portant sur les risques dans le prospectus simplifié du Fonds.

**Aucune garantie**

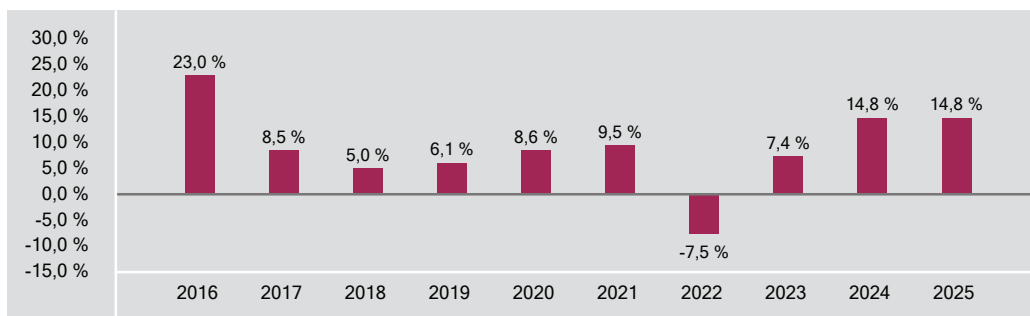
Comme la plupart des fonds, le fonds n'offre aucune garantie. Il est possible que vous ne puissiez pas récupérer l'argent que vous avez investi.

## Quel a été le rendement du fonds?

Cette section vous indique le rendement annuel des parts de catégorie A (\$ US) du fonds au cours des 10 dernières années civiles, après déduction des frais. Les frais réduisent le rendement du fonds.

### RENDEMENTS ANNUELS

Ce graphique indique le rendement des parts de catégorie A (\$ US) du fonds chacune des 10 dernières années civiles. La valeur du fonds a diminué pendant 1 de ces 10 années. Les rendements indiqués et leur variation annuelle peuvent vous aider à évaluer les risques antérieurs associés à ce fonds mais ils ne vous indiquent pas quel sera son rendement futur.



### MEILLEUR ET PIRE RENDEMENTS SUR 3 MOIS

Ce tableau indique le meilleur et le pire rendement des parts de catégorie A (\$ US) sur 3 mois au cours des 10 dernières années. Ces rendements pourraient augmenter ou diminuer. Tenez compte de la perte que vous seriez en mesure d'assumer sur une courte période.

	Rendement	3 mois terminés	Si vous aviez investi 1 000 \$ au début de cette période
<b>Meilleur rendement</b>	11,2 %	31 janvier 2021	votre placement augmenterait à 1 112 \$.
<b>Pire rendement</b>	-13,1 %	31 mars 2020	votre placement chuterait à 869 \$.

### RENDEMENT MOYEN

Une personne qui a investi 1 000 \$ dans les parts de catégorie A (\$ US) il y a 10,0 ans possède maintenant un placement de USD 2 218 \$, ce qui a correspondu à un rendement annuel composé de 8,3 %.

### À qui le fonds est-il destiné?

Le fonds convient aux épargnants qui cherchent à obtenir un revenu et à maximiser le potentiel de croissance à long terme de leur capital.

Le fonds convient aux épargnants qui cherchent à investir dans un portefeuille de titres à revenu fixe composé de titres de qualité supérieure et d'autres titres.

Les épargnants qui investissent dans ce fonds devraient avoir un horizon de placement à long terme et un degré de tolérance au risque faible à moyen.

### Un mot sur la fiscalité

En règle générale, vous payez des impôts sur votre quote-part des bénéfices du fonds et sur les gains que vous réalisez lorsque vous encaissez votre placement. L'impôt payé dépend des règles fiscales et de votre taux d'imposition, et varie selon que le fonds est détenu ou non dans un régime enregistré, tel qu'un REER ou un CELI.

N'oubliez pas que si vous détenez votre Fonds dans un compte non enregistré, les distributions du Fonds sont incluses dans votre revenu imposable, qu'elles soient versées en espèces ou réinvesties.

## Combien cela coûte-t-il?

Les tableaux qui suivent présentent les frais que vous pourriez avoir à payer pour acheter, posséder et vendre des parts de catégorie A (\$ US) du fonds. Les frais (y compris les commissions) peuvent varier d'une catégorie et d'un fonds à l'autre. Des commissions élevées peuvent inciter les représentants à recommander un placement plutôt qu'un autre. Informez-vous sur les fonds et les placements plus économiques qui pourraient vous convenir.

### 1. FRAIS D'ACQUISITION

Votre représentant peut vous faire payer jusqu'à 5,00 % du montant que vous achetez (jusqu'à 50 \$ pour chaque tranche de 1 000 \$). Votre représentant et vous déterminez le taux. Ce montant est ensuite déduit du montant acheté et transmis à la société de votre représentant sous la forme d'une commission.

### 2. FRAIS DU FONDS

Vous ne payez pas ces frais directement. Ils ont cependant des conséquences pour vous, car ils réduisent le rendement du Fonds. Au 31 décembre 2025, les frais de la catégorie A (\$ US) correspondaient à 2,11 % de la valeur de cette catégorie. Cela équivaut à USD 21,10 \$ pour chaque tranche de USD 1 000 \$ investie. Depuis le 5 décembre 2025, les frais de gestion et les frais d'administration de cette catégorie de parts ont changé. Veuillez vous reporter au prospectus simplifié pour obtenir de plus amples renseignements.

	<b>Taux annuel</b> <b>(en % de la valeur de la catégorie)</b>
<b>Ratio des frais de gestion (RFG)</b>	2,04 %
Il s'agit du total des frais de gestion (qui comprennent, le cas échéant, la commission de suivi), et des frais d'exploitation du fonds.	
<b>Ratio des frais d'opérations (RFO)</b>	0,07 %
Il s'agit des frais d'opérations du fonds pour cette catégorie.	
<b>Frais du fonds</b>	2,11 %

#### Renseignements sur la commission de suivi

La commission de suivi est permanente. Elle est exigible tant que vous détenez des parts du Fonds. Elle est due en contrepartie des services et des conseils que vous fournissent votre représentant et la société de ce dernier. Pender verse une commission de suivi à la société de votre représentant. La commission de suivi est prélevée sur les frais de gestion du Fonds et est calculée en fonction de la valeur de votre placement. La commission correspond à 0,65 % de la valeur de votre placement chaque année, soit 6,50 \$ par tranche de 1 000 \$ investie.

### 3. AUTRES FRAIS

Il est possible que vous ayez à payer d'autres frais pour acheter, détenir, vendre ou échanger des parts du fonds.

Frais	Ce que vous payez
<b>Frais de négociation à court terme</b>	Vous pourriez avoir à déboursier jusqu'à 2,00 % de la valeur des parts vendues ou échangées dans les 30 jours suivant l'achat. Ces frais sont versés au fonds.
<b>Frais de substitution</b>	La société de votre représentant peut vous faire payer jusqu'à 2,00 % de la valeur des parts échangées contre des parts provenant d'une autre catégorie du fonds ou d'un autre fonds géré par Pender.

#### Et si je change d'idée?

En vertu des lois sur les valeurs mobilières de certaines provinces et de certains territoires, vous avez le droit:

- de résoudre un contrat de souscription de parts d'un fonds dans les deux jours ouvrables suivant la réception du prospectus simplifié ou de l'aperçu du fonds; ou
- d'annuler votre souscription dans les 48 heures suivant la réception de sa confirmation.

Dans certains provinces et certains territoires, vous avez également le droit de demander la nullité d'une souscription ou de poursuivre en dommages-intérêts si le prospectus simplifié, la notice annuelle, l'aperçu du fonds ou les états financiers contiennent de l'information fautive ou trompeuse. Vous devez agir dans les délais prescrits par la loi sur les valeurs mobilières de votre province ou territoire.

Pour de plus amples renseignements, reportez-vous à la loi sur les valeurs mobilières de votre province ou territoire ou consultez un avocat.

#### Renseignements

Pour obtenir un exemplaire du prospectus simplifié et d'autres documents d'information du fonds, communiquez avec Pender ou votre représentant. Ces documents et l'aperçu du fonds constituent les documents légaux du fonds, sur notre site Web, [www.penderfund.com](http://www.penderfund.com), ou sur le site Web de SEDAR+ à l'adresse <https://www.sedarplus.ca/landingpage/fr/>.

Gestion de capital PenderFund Itée  
1066, rue Hastings Ouest, bureau 1830  
Vancouver (C.-B.) V6E 3X2  
Service à la clientèle sans frais: 1-866-377-4743  
Télé: 604-563-3199  
Courriel: [info@penderfund.com](mailto:info@penderfund.com)  
[www.penderfund.com](http://www.penderfund.com)

Pour en apprendre davantage sur les placements dans les fonds, consultez la brochure intitulée **Comprendre les organismes de placement collectif**, accessible sur le site Web des Autorités canadiennes en valeurs mobilières à l'adresse [www.autorites-valeurs-mobilieres.ca](http://www.autorites-valeurs-mobilieres.ca).

**Fonds d'obligations de sociétés Pender — Catégorie E**

27 mai 2026

Le présent document renferme des renseignements essentiels sur le Fonds d'obligations de sociétés Pender que vous devriez connaître. Vous trouverez plus de détails dans le prospectus simplifié du fonds. Pour en obtenir un exemplaire, faites-en la demande à votre représentant ou communiquez avec Gestion de capital PenderFund Ltée (Pender) en composant le 1-866-377-4743, ou en envoyant un courriel à info@penderfund.com, ou en consultant le site www.penderfund.com.

**Avant d'investir dans un fonds, évaluez s'il cadre avec vos autres investissements et respecte votre tolérance au risque.**

**Bref aperçu**

Code du fonds:	PGF508	Gestionnaire du fonds:	Gestion de capital PenderFund Ltée
Date de création de la catégorie:	26 juin 2019	Gestionnaire de portefeuille principaux :	Gestion de capital PenderFund Ltée
Valeur totale du fonds au 30 avril 2026 :	4,2 milliards \$	Distributions:	Revenu net mensuellement, gains en capital net annuellement. Automatiquement réinvesties dans des parts additionnelles ; en espèces sur demande.
Ratio des frais de gestion (RFG):	0,50 %	Placement minimal:	Négociable

**Dans quoi le fonds investit-il?**

Le fonds investit principalement dans des titres à revenu fixe de catégorie investissement ou non émis par des sociétés nordaméricaines. Toutefois, le fonds peut également investir dans des actions lorsque le conseiller en valeurs estime que le ratio risque/rendement est avantageux pour l'épargnant.

Les graphiques ci-dessous donnent un aperçu des placements détenus par le fonds au 30 avril 2026. Les placements changeront au fil du temps.

**Dix principaux placements - (30 avril 2026)**

1. Northern Oil and Gas Inc., 3.625%, 15-Apr-29	1,8 %
2. First Majestic Silver Corp., 0.375%, 15-Jan-27	1,6 %
3. Trulieve Cannabis Corp., 10.500%, 17-Dec-30	1,6 %
4. Adecoagro S.A., 7.500%, 29-Jul-32	1,5 %
5. Wolfspeed, Inc., 2.500%, 15-Jun-31	1,5 %
6. Total Play Telecomunicaciones, S.A.P.I. de C.V., 11.120%, 31-Dec-32	1,5 %
7. Esperion Therapeutics Inc., 5.750%, 15-June-30	1,5 %
8. McDermott International, Ltd., Term Loan, 30-Jun-28	1,4 %
9. Tenaz Energy Corp., 12.000%, 14-Nov-29	1,4 %
10. Prosus N.V., 3.061%, 13-Jul-31	1,3 %
<b>Pourcentage total des dix principaux placements</b>	<b>15,1 %</b>
<b>Nombre total de placements</b>	<b>242</b>

**Répartition des placements - (30 avril 2026)**

Obligations et prêts de sociétés américaines	38,3 %
Obligations et prêts de sociétés étrangères	21,5 %
Obligations et prêts de sociétés canadiennes	19,3 %
Obligations d'État	11,6 %
Trésorerie	3,3 %
Actions ordinaires	3,2 %
Fonds négociés en bourse	2,0 %
Actions privilégiées	1,0 %
Fonds à capital fixe	0,4 %
Bons de souscription	0,0 %
Options d'achat	-0,6 %

**Quels sont les risques associés à ce fonds?**

La valeur du Fonds peut augmenter ou diminuer. Vous pourriez perdre de l'argent.

Une façon d'évaluer les risques associés à un fonds est de regarder les variations de son rendement, ce qui s'appelle la « volatilité ».

En général, le rendement des fonds très volatils varie beaucoup. Ces fonds peuvent perdre de l'argent mais aussi avoir un rendement élevé. Le rendement des fonds peu volatils varie moins et est généralement plus faible. Ces fonds risquent moins de perdre de l'argent.

**Niveau de risque**

**Pender estime que la volatilité de la catégorie E de ce Fonds est faible à moyen.**

Ce niveau est établi d'après la variation du rendement du fonds d'une année à l'autre. Il n'indique pas la volatilité future du fonds et peut changer avec le temps. Un fonds dont le niveau de risque est faible peut quand même perdre de l'argent.

Faible	<b>Faible à moyen</b>	Moyen	Moyen à élevé	Élevé
--------	-----------------------	-------	---------------	-------

Pour de plus amples renseignements au sujet du niveau de risque et des risques particuliers pouvant avoir une incidence sur le rendement du Fonds, voir la rubrique portant sur les risques dans le prospectus simplifié du Fonds.

**Aucune garantie**

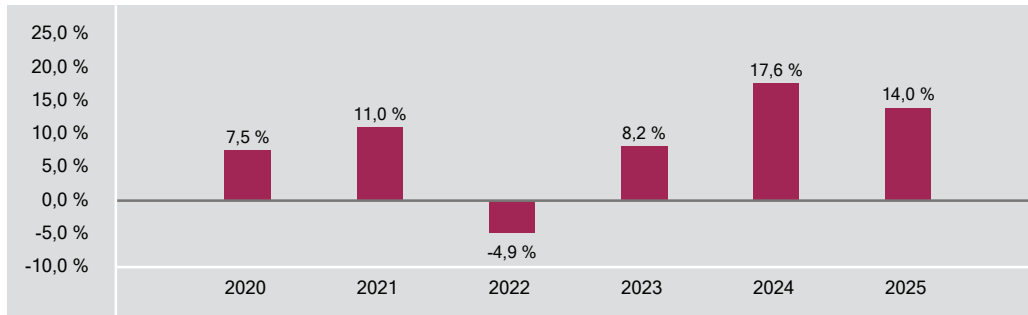
Comme la plupart des fonds, le fonds n'offre aucune garantie. Il est possible que vous ne puissiez pas récupérer l'argent que vous avez investi.

### Quel a été le rendement du fonds?

Cette section vous indique le rendement annuel des parts de catégorie E du fonds au cours des 6 dernières années civiles, après déduction des frais. Les frais réduisent le rendement du fonds.

### RENDEMENTS ANNUELS

Ce graphique indique le rendement des parts de catégorie E du fonds chacune des 6 dernières années civiles. La valeur du fonds a diminué pendant 1 de ces 6 années. Les rendements indiqués et leur variation annuelle peuvent vous aider à évaluer les risques antérieurs associés à ce fonds mais ils ne vous indiquent pas quel sera son rendement futur.



### MEILLEUR ET PIRE RENDEMENTS SUR 3 MOIS

Ce tableau indique le meilleur et le pire rendement des parts de catégorie E sur 3 mois au cours des 6 dernières années. Ces rendements pourraient augmenter ou diminuer. Tenez compte de la perte que vous seriez en mesure d'assumer sur une courte période.

	Rendement	3 mois terminés	Si vous aviez investi 1 000 \$ au début de cette période
<b>Meilleur rendement</b>	10,5 %	31 janvier 2021	vos placement augmenterait à 1 105 \$.
<b>Pire rendement</b>	-12,4 %	31 mars 2020	vos placement chuterait à 876 \$.

### RENDEMENT MOYEN

Une personne qui aurait investi 1 000 \$ dans des parts de catégorie E depuis la création posséderait maintenant un placement de 1 743 \$, ce qui correspond à un rendement annuel composé de 8,7 %.

### À qui le fonds est-il destiné?

Le fonds convient aux épargnants qui cherchent à obtenir un revenu et à maximiser le potentiel de croissance à long terme de leur capital.

Le fonds convient aux épargnants qui cherchent à investir dans un portefeuille de titres à revenu fixe composé de titres de qualité supérieure et d'autres titres.

Les épargnants qui investissent dans ce fonds devraient avoir un horizon de placement à long terme et un degré de tolérance au risque faible à moyen.

### Un mot sur la fiscalité

En règle générale, vous payez des impôts sur votre quote-part des bénéfices du fonds et sur les gains que vous réalisez lorsque vous encaissez votre placement. L'impôt payé dépend des règles fiscales et de votre taux d'imposition, et varie selon que le fonds est détenu ou non dans un régime enregistré, tel qu'un REER ou un CELI.

N'oubliez pas que si vous détenez votre Fonds dans un compte non enregistré, les distributions du Fonds sont incluses dans votre revenu imposable, qu'elles soient versées en espèces ou réinvesties.

## Combien cela coûte-t-il?

Les tableaux qui suivent présentent les frais que vous pourriez avoir à payer pour acheter, posséder et vendre des parts de catégorie E du fonds. Les frais (y compris les commissions) peuvent varier d'une catégorie et d'un fonds à l'autre. Des commissions élevées peuvent inciter les représentants à recommander un placement plutôt qu'un autre. Informez-vous sur les fonds et les placements plus économiques qui pourraient vous convenir.

### 1. FRAIS D'ACQUISITION

Il n'y a pas de frais d'acquisition pour les parts de catégorie E du fonds.

### 2. FRAIS DU FONDS

Vous ne payez pas ces frais directement. Ils ont cependant des conséquences pour vous, car ils réduisent le rendement du fonds. Les frais de gestion du fonds sont ceux que vous négociez avec Pender et ne dépasseront pas 1,40 %, compte non tenu des taxes. Au 31 décembre 2025, les frais de la catégorie E correspondaient à 0,57 % de la valeur de cette catégorie. Cela équivaut à 5,70 \$ pour chaque tranche de 1 000 \$ investie. Depuis le 5 décembre 2025, les frais de gestion et les frais d'administration de cette catégorie de parts ont changé. Veuillez vous reporter au prospectus simplifié pour obtenir de plus amples renseignements.

	<b>Taux annuel (en % de la valeur de la catégorie)</b>
<b>Ratio des frais de gestion (RFG)</b>	0,50 %
Il s'agit du total des frais de gestion (qui comprennent, le cas échéant, la commission de suivi), et des frais d'exploitation du fonds.	
<b>Ratio des frais d'opérations (RFO)</b>	0,07 %
Il s'agit des frais d'opérations du fonds pour cette catégorie.	
<b>Frais du fonds</b>	0,57 %

#### Renseignements sur la commission de suivi

Aucune commission de suivi ne s'applique aux parts de catégorie E du fonds.

### 3. AUTRES FRAIS

Il est possible que vous ayez à payer d'autres frais pour acheter, détenir, vendre ou échanger des parts du fonds.

Frais	Ce que vous payez
<b>Frais de négociation à court terme</b>	Vous pourriez avoir à déboursier jusqu'à 2,00 % de la valeur des parts vendues ou échangées dans les 30 jours suivant l'achat. Ces frais sont versés au fonds.
<b>Frais de substitution</b>	La société de votre représentant peut vous faire payer jusqu'à 2,00 % de la valeur des parts échangées contre des parts provenant d'une autre catégorie du fonds ou d'un autre fonds géré par Pender.
<b>Frais de gestion</b>	Les frais de gestion du fonds sont ceux que vous négociez avec Pender et ne dépasseront pas 1,40 %, compte non tenu des taxes.

#### Et si je change d'idée?

En vertu des lois sur les valeurs mobilières de certaines provinces et de certains territoires, vous avez le droit:

- de résoudre un contrat de souscription de parts d'un fonds dans les deux jours ouvrables suivant la réception du prospectus simplifié ou de l'aperçu du fonds; ou
- d'annuler votre souscription dans les 48 heures suivant la réception de sa confirmation.

Dans certains provinces et certains territoires, vous avez également le droit de demander la nullité d'une souscription ou de poursuivre en dommages-intérêts si le prospectus simplifié, la notice annuelle, l'aperçu du fonds ou les états financiers contiennent de l'information fautive ou trompeuse. Vous devez agir dans les délais prescrits par la loi sur les valeurs mobilières de votre province ou territoire.

Pour de plus amples renseignements, reportez-vous à la loi sur les valeurs mobilières de votre province ou territoire ou consultez un avocat.

#### Renseignements

Pour obtenir un exemplaire du prospectus simplifié et d'autres documents d'information du fonds, communiquez avec Pender ou votre représentant. Ces documents et l'aperçu du fonds constituent les documents légaux du fonds, sur notre site Web, [www.penderfund.com](http://www.penderfund.com), ou sur le site Web de SEDAR+ à l'adresse <https://www.sedarplus.ca/landingpage/fr/>.

Gestion de capital PenderFund Itée  
1066, rue Hastings Ouest, bureau 1830  
Vancouver (C.-B.) V6E 3X2  
Service à la clientèle sans frais: 1-866-377-4743  
Télé: 604-563-3199  
Courriel: [info@penderfund.com](mailto:info@penderfund.com)  
[www.penderfund.com](http://www.penderfund.com)

Pour en apprendre davantage sur les placements dans les fonds, consultez la brochure intitulée **Comprendre les organismes de placement collectif**, accessible sur le site Web des Autorités canadiennes en valeurs mobilières à l'adresse [www.autorites-valeurs-mobilieres.ca](http://www.autorites-valeurs-mobilieres.ca).

**Fonds d'obligations de sociétés Pender — Catégorie U**

27 mai 2026

Le présent document renferme des renseignements essentiels sur le Fonds d'obligations de sociétés Pender que vous devriez connaître. Vous trouverez plus de détails dans le prospectus simplifié du fonds. Pour en obtenir un exemplaire, faites-en la demande à votre représentant ou communiquez avec Gestion de capital PenderFund Ltée (Pender) en composant le 1-866-377-4743, ou en envoyant un courriel à info@penderfund.com, ou en consultant le site www.penderfund.com.

**Avant d'investir dans un fonds, évaluez s'il cadre avec vos autres investissements et respecte votre tolérance au risque.**

**Bref aperçu**

Code du fonds:	PGF518	Gestionnaire du fonds:	Gestion de capital PenderFund Ltée
Date de création de la catégorie:	26 juin 2019	Gestionnaire de portefeuille principaux :	Gestion de capital PenderFund Ltée
Valeur totale du fonds au 30 avril 2026 :	4,2 milliards \$	Distributions:	Revenu net mensuellement, gains en capital net annuellement. Automatiquement réinvesties dans des parts additionnelles ; en espèces sur demande.
Ratio des frais de gestion (RFG):	1,15 %	Placement minimal:	Placement initial 500 \$, Placements supplémentaires 0 \$

**Dans quoi le fonds investit-il?**

Le fonds investit principalement dans des titres à revenu fixe de catégorie investissement ou non émis par des sociétés nordaméricaines. Toutefois, le fonds peut également investir dans des actions lorsque le conseiller en valeurs estime que le ratio risque/rendement est avantageux pour l'épargnant.

Les graphiques ci-dessous donnent un aperçu des placements détenus par le fonds au 30 avril 2026. Les placements changeront au fil du temps.

**Dix principaux placements - (30 avril 2026)**

1. Northern Oil and Gas Inc., 3.625%, 15-Apr-29	1,8 %
2. First Majestic Silver Corp., 0.375%, 15-Jan-27	1,6 %
3. Trulieve Cannabis Corp., 10.500%, 17-Dec-30	1,6 %
4. Adecoagro S.A., 7.500%, 29-Jul-32	1,5 %
5. Wolfspeed, Inc., 2.500%, 15-Jun-31	1,5 %
6. Total Play Telecomunicaciones, S.A.P.I. de C.V., 11.120%, 31-Dec-32	1,5 %
7. Esperion Therapeutics Inc., 5.750%, 15-June-30	1,5 %
8. McDermott International, Ltd., Term Loan, 30-Jun-28	1,4 %
9. Tenaz Energy Corp., 12.000%, 14-Nov-29	1,4 %
10. Prosus N.V., 3.061%, 13-Jul-31	1,3 %
<b>Pourcentage total des dix principaux placements</b>	<b>15,1 %</b>
<b>Nombre total de placements</b>	<b>242</b>

**Répartition des placements - (30 avril 2026)**

Obligations et prêts de sociétés américaines	38,3 %
Obligations et prêts de sociétés étrangères	21,5 %
Obligations et prêts de sociétés canadiennes	19,3 %
Obligations d'État	11,6 %
Trésorerie	3,3 %
Actions ordinaires	3,2 %
Fonds négociés en bourse	2,0 %
Actions privilégiées	1,0 %
Fonds à capital fixe	0,4 %
Bons de souscription	0,0 %
Options d'achat	-0,6 %

**Quels sont les risques associés à ce fonds?**

La valeurs du Fonds peut augmenter ou diminuer. Vous pourriez perdre de l'argent.

Une façon d'évaluer les risques associés à un fonds est de regarder les variations de son rendement, ce qui s'appelle la << volatilité >>.

En général, le rendement des fonds très volatils varie beaucoup. Ces fonds peuvent perdre de l'argent mais aussi avoir un rendement élevé. Le rendement des fonds peu volatils varie moins et est généralement plus faible. Ces fonds risquent moins de perdre de l'argent.

**Niveau de risque**

**Pender estime que la volatilité de la catégorie U de ce Fonds est faible à moyen.**

Ce niveau est établi d'après la variation du rendement du fonds d'une année à l'autre. Il n'indique pas la volatilité future du fonds et peut changer avec le temps. Un fonds dont le niveau de risque est faible peut quand même perdre de l'argent.

Faible	<b>Faible à moyen</b>	Moyen	Moyen à élevé	Élevé
--------	-----------------------	-------	---------------	-------

Pour de plus amples renseignements au sujet du niveau de risque et des risques particuliers pouvant avoir une incidence sur le rendement du Fonds, voir la rubrique portant sur les risques dans le prospectus simplifié du Fonds.

**Aucune garantie**

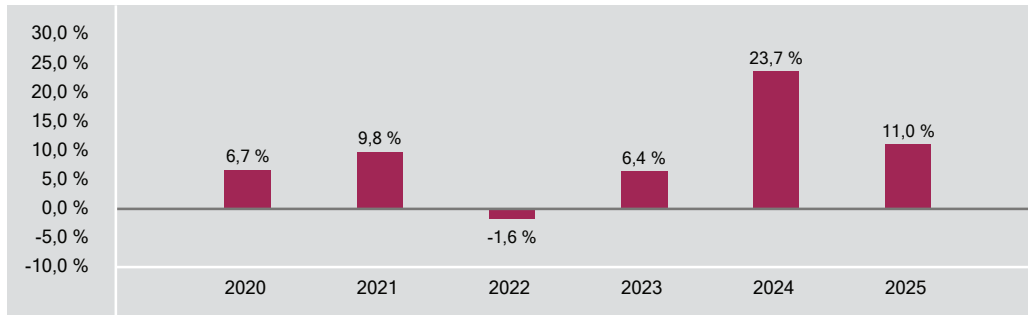
Comme la plupart des fonds, le fonds n'offre aucune garantie. Il est possible que vous ne puissiez pas récupérer l'argent que vous avez investi.

### Quel a été le rendement du fonds?

Cette section vous indique le rendement annuel des parts de catégorie U du fonds au cours des 6 dernières années civiles, après déduction des frais. Les frais réduisent le rendement du fonds.

### RENDEMENTS ANNUELS

Ce graphique indique le rendement des parts de catégorie U du fonds chacune des 6 dernières années civiles. La valeur du fonds a diminué pendant 1 de ces 6 années. Les rendements indiqués et leur variation annuelle peuvent vous aider à évaluer les risques antérieurs associés à ce fonds mais ils ne vous indiquent pas quel sera son rendement futur.



### MEILLEUR ET PIRE RENDEMENTS SUR 3 MOIS

Ce tableau indique le meilleur et le pire rendement des parts de catégorie U sur 3 mois au cours des 6 dernières années. Ces rendements pourraient augmenter ou diminuer. Tenez compte de la perte que vous seriez en mesure d'assumer sur une courte période.

	Rendement	3 mois terminés	Si vous aviez investi 1 000 \$ au début de cette période
<b>Meilleur rendement</b>	10,9 %	31 octobre 2025	vos placement augmenterait à 1 109 \$.
<b>Pire rendement</b>	-7,9 %	31 mars 2020	vos placement chuterait à 921 \$.

### RENDEMENT MOYEN

Une personne qui aurait investi 1 000 \$ dans des parts de catégorie U depuis la création posséderait maintenant un placement de 1 757 \$, ce qui correspond à un rendement annuel composé de 8,6 %.

### À qui le fonds est-il destiné?

Le fonds convient aux épargnants qui cherchent à obtenir un revenu et à maximiser le potentiel de croissance à long terme de leur capital.

Le fonds convient aux épargnants qui cherchent à investir dans un portefeuille de titres à revenu fixe composé de titres de qualité supérieure et d'autres titres.

Les épargnants qui investissent dans ce fonds devraient avoir un horizon de placement à long terme et un degré de tolérance au risque faible à moyen.

### Un mot sur la fiscalité

En règle générale, vous payez des impôts sur votre quote-part des bénéfices du fonds et sur les gains que vous réalisez lorsque vous encaissez votre placement. L'impôt payé dépend des règles fiscales et de votre taux d'imposition, et varie selon que le fonds est détenu ou non dans un régime enregistré, tel qu'un REER ou un CELI.

N'oubliez pas que si vous détenez votre Fonds dans un compte non enregistré, les distributions du Fonds sont incluses dans votre revenu imposable, qu'elles soient versées en espèces ou réinvesties.

## Combien cela coûte-t-il?

Les tableaux qui suivent présentent les frais que vous pourriez avoir à payer pour acheter, posséder et vendre des parts de catégorie U du fonds. Les frais (y compris les commissions) peuvent varier d'une catégorie et d'un fonds à l'autre. Des commissions élevées peuvent inciter les représentants à recommander un placement plutôt qu'un autre. Informez-vous sur les fonds et les placements plus économiques qui pourraient vous convenir.

### 1. FRAIS D'ACQUISITION

Il n'y a pas de frais d'acquisition pour les parts de catégorie U du fonds.

### 2. FRAIS DU FONDS

Vous ne payez pas ces frais directement. Ils ont cependant des conséquences pour vous, car ils réduisent le rendement du Fonds. Au 31 décembre 2025, les frais de la catégorie U correspondaient à 1,22 % de la valeur de cette catégorie. Cela équivaut à 12,20 \$ pour chaque tranche de 1 000 \$ investie. Depuis le 5 décembre 2025, les frais de gestion et les frais d'administration de cette catégorie de parts ont changé. Veuillez vous reporter au prospectus simplifié pour obtenir de plus amples renseignements.

	Taux annuel (en % de la valeur de la catégorie)
<b>Ratio des frais de gestion (RFG)</b> Il s'agit du total des frais de gestion (qui comprennent, le cas échéant, la commission de suivi), et des frais d'exploitation du fonds.	1,15 %
<b>Ratio des frais d'opérations (RFO)</b> Il s'agit des frais d'opérations du fonds pour cette catégorie.	0,07 %
<b>Frais du fonds</b>	1,22 %

#### Renseignements sur la commission de suivi

Aucune commission de suivi ne s'applique aux parts de catégorie U du fonds.

### 3. AUTRES FRAIS

Il est possible que vous ayez à payer d'autres frais pour acheter, détenir, vendre ou échanger des parts du fonds.

Frais	Ce que vous payez
<b>Frais de négociation à court terme</b>	Vous pourriez avoir à déboursier jusqu'à 2,00 % de la valeur des parts vendues ou échangées dans les 30 jours suivant l'achat. Ces frais sont versés au fonds.
<b>Frais de substitution</b>	La société de votre représentant peut vous faire payer jusqu'à 2,00 % de la valeur des parts échangées contre des parts provenant d'une autre catégorie du fonds ou d'un autre fonds géré par Pender.
<b>Frais relatifs à un compte avec commission</b>	Vous pourriez avoir à déboursier des frais relatifs à un compte avec commission, lesquels sont négociés entre vous et votre représentant et payés directement à la société de votre représentant. Les investisseurs qui achètent des parts provenant de cette catégorie du fonds participent généralement à un programme de services à la commission admissible auprès de la société de leur représentant.

#### Et si je change d'idée?

En vertu des lois sur les valeurs mobilières de certaines provinces et de certains territoires, vous avez le droit:

- de résoudre un contrat de souscription de parts d'un fonds dans les deux jours ouvrables suivant la réception du prospectus simplifié ou de l'aperçu du fonds; ou
- d'annuler votre souscription dans les 48 heures suivant la réception de sa confirmation.

Dans certains provinces et certains territoires, vous avez également le droit de demander la nullité d'une souscription ou de poursuivre en dommages-intérêts si le prospectus simplifié, la notice annuelle, l'aperçu du fonds ou les états financiers contiennent de l'information fautive ou trompeuse. Vous devez agir dans les délais prescrits par la loi sur les valeurs mobilières de votre province ou territoire.

Pour de plus amples renseignements, reportez-vous à la loi sur les valeurs mobilières de votre province ou territoire ou consultez un avocat.

#### Renseignements

Pour obtenir un exemplaire du prospectus simplifié et d'autres documents d'information du fonds, communiquez avec Pender ou votre représentant. Ces documents et l'aperçu du fonds constituent les documents légaux du fonds, sur notre site Web, [www.penderfund.com](http://www.penderfund.com), ou sur le site Web de SEDAR+ à l'adresse <https://www.sedarplus.ca/landingpage/fr/>.

Gestion de capital PenderFund Itée  
1066, rue Hastings Ouest, bureau 1830  
Vancouver (C.-B.) V6E 3X2  
Service à la clientèle sans frais: 1-866-377-4743  
Télé: 604-563-3199  
Courriel: [info@penderfund.com](mailto:info@penderfund.com)  
[www.penderfund.com](http://www.penderfund.com)

Pour en apprendre davantage sur les placements dans les fonds, consultez la brochure intitulée **Comprendre les organismes de placement collectif**, accessible sur le site Web des Autorités canadiennes en valeurs mobilières à l'adresse [www.autorites-valeurs-mobilieres.ca](http://www.autorites-valeurs-mobilieres.ca).

**Fonds d'obligations de sociétés Pender — Catégorie O**

27 mai 2026

Le présent document renferme des renseignements essentiels sur le Fonds d'obligations de sociétés Pender que vous devriez connaître. Vous trouverez plus de détails dans le prospectus simplifié du fonds. Pour en obtenir un exemplaire, faites-en la demande à votre représentant ou communiquez avec Gestion de capital PenderFund Ltée (Pender) en composant le 1-866-377-4743, ou en envoyant un courriel à info@penderfund.com, ou en consultant le site www.penderfund.com.

**Avant d'investir dans un fonds, évaluez s'il cadre avec vos autres investissements et respecte votre tolérance au risque.**

**Bref aperçu**

Code du fonds:	PGF530	Gestionnaire du fonds:	Gestion de capital PenderFund Ltée
Date de création de la catégorie:	24 novembre 2010	Gestionnaire de portefeuille principaux :	Gestion de capital PenderFund Ltée
Valeur totale du fonds au 30 avril 2026 :	4,2 milliards \$	Distributions:	Revenu net mensuellement, gains en capital net annuellement. Automatiquement réinvesties dans des parts additionnelles ; en espèces sur demande.
Ratio des frais de gestion (RFG):	Frais de gestion et d'administration est payé directement par vous	Placement minimal:	Négociable

**Dans quoi le fonds investit-il?**

Le fonds investit principalement dans des titres à revenu fixe de catégorie investissement ou non émis par des sociétés nordaméricaines. Toutefois, le fonds peut également investir dans des actions lorsque le conseiller en valeurs estime que le ratio risque/rendement est avantageux pour l'épargnant.

Les graphiques ci-dessous donnent un aperçu des placements détenus par le fonds au 30 avril 2026. Les placements changeront au fil du temps.

**Dix principaux placements - (30 avril 2026)**

1. Northern Oil and Gas Inc., 3.625%, 15-Apr-29	1,8 %
2. First Majestic Silver Corp., 0.375%, 15-Jan-27	1,6 %
3. Trulieve Cannabis Corp., 10.500%, 17-Dec-30	1,6 %
4. Adecoagro S.A., 7.500%, 29-Jul-32	1,5 %
5. Wolfspeed, Inc., 2.500%, 15-Jun-31	1,5 %
6. Total Play Telecomunicaciones, S.A.P.I. de C.V., 11.120%, 31-Dec-32	1,5 %
7. Esperion Therapeutics Inc., 5.750%, 15-June-30	1,5 %
8. McDermott International, Ltd., Term Loan, 30-Jun-28	1,4 %
9. Tenaz Energy Corp., 12.000%, 14-Nov-29	1,4 %
10. Prosus N.V., 3.061%, 13-Jul-31	1,3 %
<b>Pourcentage total des dix principaux placements</b>	<b>15,1 %</b>
<b>Nombre total de placements</b>	<b>242</b>

**Répartition des placements - (30 avril 2026)**

Obligations et prêts de sociétés américaines	38,3 %
Obligations et prêts de sociétés étrangères	21,5 %
Obligations et prêts de sociétés canadiennes	19,3 %
Obligations d'État	11,6 %
Trésorerie	3,3 %
Actions ordinaires	3,2 %
Fonds négociés en bourse	2,0 %
Actions privilégiées	1,0 %
Fonds à capital fixe	0,4 %
Bons de souscription	0,0 %
Options d'achat	-0,6 %

**Quels sont les risques associés à ce fonds?**

La valeurs du Fonds peut augmenter ou diminuer. Vous pourriez perdre de l'argent.

Une façon d'évaluer les risques associés à un fonds est de regarder les variations de son rendement, ce qui s'appelle la << volatilité >>.

En général, le rendement des fonds très volatils varie beaucoup. Ces fonds peuvent perdre de l'argent mais aussi avoir un rendement élevé. Le rendement des fonds peu volatiles varie moins et est généralement plus faible. Ces fonds risquent moins de perdre de l'argent.

**Niveau de risque**

**Pender estime que la volatilité de la catégorie O de ce Fonds est faible à moyen.**

Ce niveau est établi d'après la variation du rendement du fonds d'une année à l'autre. Il n'indique pas la volatilité future du fonds et peut changer avec le temps. Un fonds dont le niveau de risque est faible peut quand même perdre de l'argent.

Faible	<b>Faible à moyen</b>	Moyen	Moyen à élevé	Élevé
--------	-----------------------	-------	---------------	-------

Pour de plus amples renseignements au sujet du niveau de risque et des risques particuliers pouvant avoir une incidence sur le rendement du Fonds, voir la rubrique portant sur les risques dans le prospectus simplifié du Fonds.

**Aucune garantie**

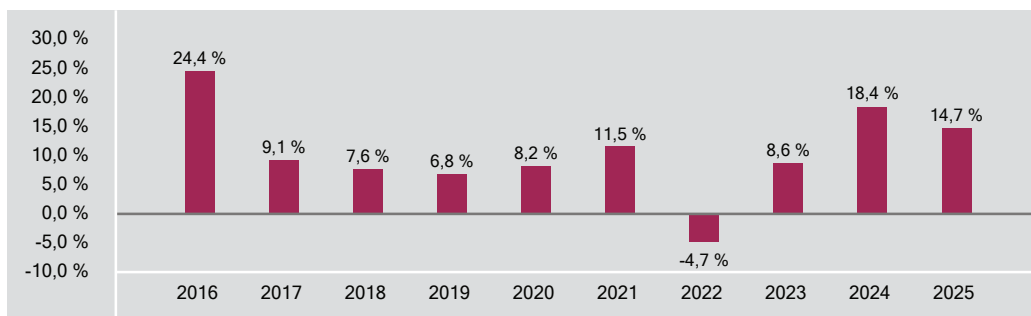
Comme la plupart des fonds, le fonds n'offre aucune garantie. Il est possible que vous ne puissiez pas récupérer l'argent que vous avez investi.

## Quel a été le rendement du fonds?

Cette section vous indique le rendement annuel des parts de catégorie O du fonds au cours des 10 dernières années civiles, après déduction des frais. Les frais réduisent le rendement du fonds.

### RENDEMENTS ANNUELS

Ce graphique indique le rendement des parts de catégorie O du fonds chacune des 10 dernières années civiles. La valeur du fonds a diminué pendant 1 de ces 10 années. Les rendements indiqués et leur variation annuelle peuvent vous aider à évaluer les risques antérieurs associés à ce fonds mais ils ne vous indiquent pas quel sera son rendement futur.



### MEILLEUR ET PIRE RENDEMENTS SUR 3 MOIS

Ce tableau indique le meilleur et le pire rendement des parts de catégorie O sur 3 mois au cours des 10 dernières années. Ces rendements pourraient augmenter ou diminuer. Tenez compte de la perte que vous seriez en mesure d'assumer sur une courte période.

	Rendement	3 mois terminés	Si vous aviez investi 1 000 \$ au début de cette période
<b>Meilleur rendement</b>	10,7 %	31 janvier 2021	vos placement augmenterait à 1 107 \$.
<b>Pire rendement</b>	-12,4 %	31 mars 2020	vos placement chuterait à 876 \$.

### RENDEMENT MOYEN

Une personne qui a investi 1 000 \$ dans les parts de catégorie O il y a 10,0 ans possède maintenant un placement de 2 552 \$, ce qui a correspondu à un rendement annuel composé de 9,8 %.

### À qui le fonds est-il destiné?

Le fonds convient aux épargnants qui cherchent à obtenir un revenu et à maximiser le potentiel de croissance à long terme de leur capital.

Le fonds convient aux épargnants qui cherchent à investir dans un portefeuille de titres à revenu fixe composé de titres de qualité supérieure et d'autres titres.

Les épargnants qui investissent dans ce fonds devraient avoir un horizon de placement à long terme et un degré de tolérance au risque faible à moyen.

### Un mot sur la fiscalité

En règle générale, vous payez des impôts sur votre quote-part des bénéfices du fonds et sur les gains que vous réalisez lorsque vous encaissez votre placement. L'impôt payé dépend des règles fiscales et de votre taux d'imposition, et varie selon que le fonds est détenu ou non dans un régime enregistré, tel qu'un REER ou un CELI.

N'oubliez pas que si vous détenez votre Fonds dans un compte non enregistré, les distributions du Fonds sont incluses dans votre revenu imposable, qu'elles soient versées en espèces ou réinvesties.

## Combien cela coûte-t-il?

Les tableaux qui suivent présentent les frais que vous pourriez avoir à payer pour acheter, posséder et vendre des parts de catégorie O du fonds. Les frais (y compris les commissions) peuvent varier d'une catégorie et d'un fonds à l'autre. Des commissions élevées peuvent inciter les représentants à recommander un placement plutôt qu'un autre. Informez-vous sur les fonds et les placements plus économiques qui pourraient vous convenir.

### 1. FRAIS D'ACQUISITION

Il n'y a pas de frais d'acquisition pour les parts de catégorie O du fonds.

### 2. FRAIS DU FONDS

Vous ne payez pas ces frais directement. Ils ont cependant des conséquences pour vous, car ils réduisent le rendement du fonds. Les frais de gestion du fonds sont ceux que vous négociez avec Pender et ne dépasseront pas 1,90 %, compte non tenu des taxes. Au 31 décembre 2025, les frais de la catégorie O correspondaient à 0,07 % de la valeur de cette catégorie. Cela équivaut à 0,70 \$ pour chaque tranche de 1 000 \$ investie. Depuis le 5 décembre 2025, les frais de gestion et les frais d'administration de cette catégorie de parts ont changé. Veuillez vous reporter au prospectus simplifié pour obtenir de plus amples renseignements.

	<b>Taux annuel (en % de la valeur de la catégorie)</b>
<b>Ratio des frais de gestion (RFG)</b> Il s'agit du total des frais de gestion (qui comprennent, le cas échéant, la commission de suivi), et des frais d'exploitation du fonds.	Tous les frais sont payés directement par vous, reportez-vous aux "Frais de gestion et frais d'administration".
<b>Ratio des frais d'opérations (RFO)</b> Il s'agit des frais d'opérations du fonds pour cette catégorie.	0,07 %
<b>Frais du fonds</b>	0,07 %

#### Renseignements sur la commission de suivi

Aucune commission de suivi ne s'applique aux parts de catégorie O du fonds.

### 3. AUTRES FRAIS

Il est possible que vous ayez à payer d'autres frais pour acheter, détenir, vendre ou échanger des parts du fonds.

Frais	Ce que vous payez
<b>Frais de négociation à court terme</b>	Vous pourriez avoir à déboursier jusqu'à 2,00 % de la valeur des parts vendues ou échangées dans les 30 jours suivant l'achat. Ces frais sont versés au fonds.
<b>Frais de substitution</b>	La société de votre représentant peut vous faire payer jusqu'à 2,00 % de la valeur des parts échangées contre des parts provenant d'une autre catégorie du fonds ou d'un autre fonds géré par Pender.
<b>Frais de gestion et frais d'administration</b>	Les frais de gestion et les frais d'administration du fonds sont ceux que vous négociez avec Pender et ne dépasseront pas 1,90 %, compte non tenu des taxes.

#### Et si je change d'idée?

En vertu des lois sur les valeurs mobilières de certaines provinces et de certains territoires, vous avez le droit:

- de résoudre un contrat de souscription de parts d'un fonds dans les deux jours ouvrables suivant la réception du prospectus simplifié ou de l'aperçu du fonds; ou
- d'annuler votre souscription dans les 48 heures suivant la réception de sa confirmation.

Dans certains provinces et certains territoires, vous avez également le droit de demander la nullité d'une souscription ou de poursuivre en dommages-intérêts si le prospectus simplifié, la notice annuelle, l'aperçu du fonds ou les états financiers contiennent de l'information fautive ou trompeuse. Vous devez agir dans les délais prescrits par la loi sur les valeurs mobilières de votre province ou territoire.

Pour de plus amples renseignements, reportez-vous à la loi sur les valeurs mobilières de votre province ou territoire ou consultez un avocat.

#### Renseignements

Pour obtenir un exemplaire du prospectus simplifié et d'autres documents d'information du fonds, communiquez avec Pender ou votre représentant. Ces documents et l'aperçu du fonds constituent les documents légaux du fonds, sur notre site Web, [www.penderfund.com](http://www.penderfund.com), ou sur le site Web de SEDAR+ à l'adresse <https://www.sedarplus.ca/landingpage/fr/>.

Gestion de capital PenderFund Itée  
1066, rue Hastings Ouest, bureau 1830  
Vancouver (C.-B.) V6E 3X2  
Service à la clientèle sans frais: 1-866-377-4743  
Télé: 604-563-3199  
Courriel: [info@penderfund.com](mailto:info@penderfund.com)  
[www.penderfund.com](http://www.penderfund.com)

Pour en apprendre davantage sur les placements dans les fonds, consultez la brochure intitulée **Comprendre les organismes de placement collectif**, accessible sur le site Web des Autorités canadiennes en valeurs mobilières à l'adresse [www.autorites-valeurs-mobilieres.ca](http://www.autorites-valeurs-mobilieres.ca).

**Fonds d'obligations de sociétés Pender — Catégorie H**

27 mai 2026

Le présent document renferme des renseignements essentiels sur le Fonds d'obligations de sociétés Pender que vous devriez connaître. Vous trouverez plus de détails dans le prospectus simplifié du fonds. Pour en obtenir un exemplaire, faites-en la demande à votre représentant ou communiquez avec Gestion de capital PenderFund Ltée (Pender) en composant le 1-866-377-4743, ou en envoyant un courriel à info@penderfund.com, ou en consultant le site www.penderfund.com.

**Avant d'investir dans un fonds, évaluez s'il cadre avec vos autres investissements et respecte votre tolérance au risque.**

**Bref aperçu**

Code du fonds:	PGF540	Gestionnaire du fonds:	Gestion de capital PenderFund Ltée
Date de création de la catégorie:	19 juin 2012	Gestionnaire de portefeuille principaux :	Gestion de capital PenderFund Ltée
Valeur totale du fonds au 30 avril 2026 :	4,2 milliards \$	Distributions:	Revenu net mensuellement, gains en capital net annuellement. Automatiquement réinvesties dans des parts additionnelles ; en espèces sur demande.
Ratio des frais de gestion (RFG):	1,72 %	Placement minimal:	Placement initial 500 \$, Placements supplémentaires 0 \$

**Dans quoi le fonds investit-il?**

Le fonds investit principalement dans des titres à revenu fixe de catégorie investissement ou non émis par des sociétés nordaméricaines. Toutefois, le fonds peut également investir dans des actions lorsque le conseiller en valeurs estime que le ratio risque/rendement est avantageux pour l'épargnant.

Les graphiques ci-dessous donnent un aperçu des placements détenus par le fonds au 30 avril 2026. Les placements changeront au fil du temps.

**Dix principaux placements - (30 avril 2026)**

1. Northern Oil and Gas Inc., 3.625%, 15-Apr-29	1,8 %
2. First Majestic Silver Corp., 0.375%, 15-Jan-27	1,6 %
3. Trulieve Cannabis Corp., 10.500%, 17-Dec-30	1,6 %
4. Adecoagro S.A., 7.500%, 29-Jul-32	1,5 %
5. Wolfspeed, Inc., 2.500%, 15-Jun-31	1,5 %
6. Total Play Telecomunicaciones, S.A.P.I. de C.V., 11.120%, 31-Dec-32	1,5 %
7. Esperion Therapeutics Inc., 5.750%, 15-June-30	1,5 %
8. McDermott International, Ltd., Term Loan, 30-Jun-28	1,4 %
9. Tenaz Energy Corp., 12.000%, 14-Nov-29	1,4 %
10. Prosus N.V., 3.061%, 13-Jul-31	1,3 %
<b>Pourcentage total des dix principaux placements</b>	<b>15,1 %</b>
<b>Nombre total de placements</b>	<b>242</b>

**Répartition des placements - (30 avril 2026)**

Obligations et prêts de sociétés américaines	38,3 %
Obligations et prêts de sociétés étrangères	21,5 %
Obligations et prêts de sociétés canadiennes	19,3 %
Obligations d'État	11,6 %
Trésorerie	3,3 %
Actions ordinaires	3,2 %
Fonds négociés en bourse	2,0 %
Actions privilégiées	1,0 %
Fonds à capital fixe	0,4 %
Bons de souscription	0,0 %
Options d'achat	-0,6 %

**Quels sont les risques associés à ce fonds?**

La valeurs du Fonds peut augmenter ou diminuer. Vous pourriez perdre de l'argent.

Une façon d'évaluer les risques associés à un fonds est de regarder les variations de son rendement, ce qui s'appelle la << volatilité >>.

En général, le rendement des fonds très volatils varie beaucoup. Ces fonds peuvent perdre de l'argent mais aussi avoir un rendement élevé. Le rendement des fonds peu volatils varie moins et est généralement plus faible. Ces fonds risquent moins de perdre de l'argent.

**Niveau de risque**

**Pender estime que la volatilité de la catégorie H de ce Fonds est faible à moyen.**

Ce niveau est établi d'après la variation du rendement du fonds d'une année à l'autre. Il n'indique pas la volatilité future du fonds et peut changer avec le temps. Un fonds dont le niveau de risque est faible peut quand même perdre de l'argent.

Faible	<b>Faible à moyen</b>	Moyen	Moyen à élevé	Élevé
--------	-----------------------	-------	---------------	-------

Pour de plus amples renseignements au sujet du niveau de risque et des risques particuliers pouvant avoir une incidence sur le rendement du Fonds, voir la rubrique portant sur les risques dans le prospectus simplifié du Fonds.

**Aucune garantie**

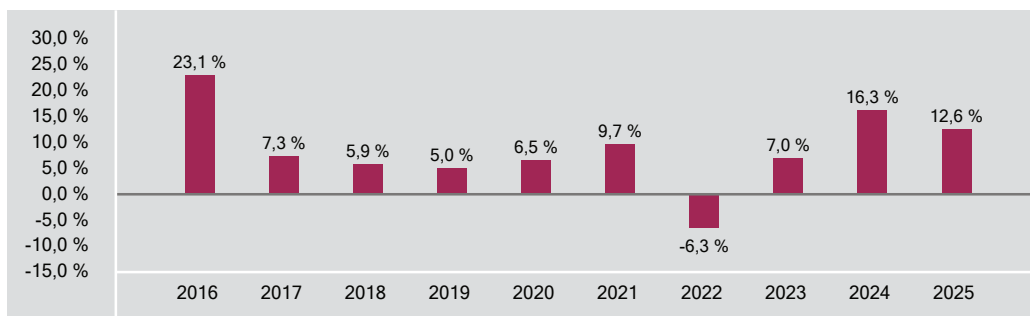
Comme la plupart des fonds, le fonds n'offre aucune garantie. Il est possible que vous ne puissiez pas récupérer l'argent que vous avez investi.

## Quel a été le rendement du fonds?

Cette section vous indique le rendement annuel des parts de catégorie H du fonds au cours des 10 dernières années civiles, après déduction des frais. Les frais réduisent le rendement du fonds.

### RENDEMENTS ANNUELS

Ce graphique indique le rendement des parts de catégorie H du fonds chacune des 10 dernières années civiles. La valeur du fonds a diminué pendant 1 de ces 10 années. Les rendements indiqués et leur variation annuelle peuvent vous aider à évaluer les risques antérieurs associés à ce fonds mais ils ne vous indiquent pas quel sera son rendement futur.



### MEILLEUR ET PIRE RENDEMENTS SUR 3 MOIS

Ce tableau indique le meilleur et le pire rendement des parts de catégorie H sur 3 mois au cours des 10 dernières années. Ces rendements pourraient augmenter ou diminuer. Tenez compte de la perte que vous seriez en mesure d'assumer sur une courte période.

	Rendement	3 mois terminés	Si vous aviez investi 1 000 \$ au début de cette période
<b>Meilleur rendement</b>	10,2 %	31 janvier 2021	vos placement augmenterait à 1 102 \$.
<b>Pire rendement</b>	-12,6 %	31 mars 2020	vos placement chuterait à 874 \$.

### RENDEMENT MOYEN

Une personne qui a investi 1 000 \$ dans les parts de catégorie H il y a 10,0 ans possède maintenant un placement de 2 168 \$, ce qui a correspondu à un rendement annuel composé de 8,0 %.

### À qui le fonds est-il destiné?

Le fonds convient aux épargnants qui cherchent à obtenir un revenu et à maximiser le potentiel de croissance à long terme de leur capital.

Le fonds convient aux épargnants qui cherchent à investir dans un portefeuille de titres à revenu fixe composé de titres de qualité supérieure et d'autres titres.

Les épargnants qui investissent dans ce fonds devraient avoir un horizon de placement à long terme et un degré de tolérance au risque faible à moyen.

### Un mot sur la fiscalité

En règle générale, vous payez des impôts sur votre quote-part des bénéfices du fonds et sur les gains que vous réalisez lorsque vous encaissez votre placement. L'impôt payé dépend des règles fiscales et de votre taux d'imposition, et varie selon que le fonds est détenu ou non dans un régime enregistré, tel qu'un REER ou un CELI.

N'oubliez pas que si vous détenez votre Fonds dans un compte non enregistré, les distributions du Fonds sont incluses dans votre revenu imposable, qu'elles soient versées en espèces ou réinvesties.

## Combien cela coûte-t-il?

Les tableaux qui suivent présentent les frais que vous pourriez avoir à payer pour acheter, posséder et vendre des parts de catégorie H du fonds. Les frais (y compris les commissions) peuvent varier d'une catégorie et d'un fonds à l'autre. Des commissions élevées peuvent inciter les représentants à recommander un placement plutôt qu'un autre. Informez-vous sur les fonds et les placements plus économiques qui pourraient vous convenir.

### 1. FRAIS D'ACQUISITION

Votre représentant peut vous faire payer jusqu'à 5,00 % du montant que vous achetez (jusqu'à 50 \$ pour chaque tranche de 1 000 \$). Votre représentant et vous déterminez le taux. Ce montant est ensuite déduit du montant acheté et transmis à la société de votre représentant sous la forme d'une commission.

### 2. FRAIS DU FONDS

Vous ne payez pas ces frais directement. Ils ont cependant des conséquences pour vous, car ils réduisent le rendement du Fonds. Au 31 décembre 2025, les frais de la catégorie H correspondaient à 1,79 % de la valeur de cette catégorie. Cela équivaut à 17,90 \$ pour chaque tranche de 1 000 \$ investie.

	<b>Taux annuel (en % de la valeur de la catégorie)</b>
<b>Ratio des frais de gestion (RFG)</b>	1,72 %
Il s'agit du total des frais de gestion (qui comprennent, le cas échéant, la commission de suivi), et des frais d'exploitation du fonds.	
<b>Ratio des frais d'opérations (RFO)</b>	0,07 %
Il s'agit des frais d'opérations du fonds pour cette catégorie.	
<b>Frais du fonds</b>	1,79 %

#### Renseignements sur la commission de suivi

La commission de suivi est permanente. Elle est exigible tant que vous détenez des parts du Fonds. Elle est due en contrepartie des services et des conseils que vous fournissent votre représentant et la société de ce dernier. Pender verse une commission de suivi à la société de votre représentant. La commission de suivi est prélevée sur les frais de gestion du Fonds et est calculée en fonction de la valeur de votre placement. La commission correspond à 0,65 % de la valeur de votre placement chaque année, soit 6,50 \$ par tranche de 1 000 \$ investie.

### 3. AUTRES FRAIS

Il est possible que vous ayez à payer d'autres frais pour acheter, détenir, vendre ou échanger des parts du fonds.

Frais	Ce que vous payez
<b>Frais de négociation à court terme</b>	Vous pourriez avoir à déboursier jusqu'à 2,00 % de la valeur des parts vendues ou échangées dans les 30 jours suivant l'achat. Ces frais sont versés au fonds.
<b>Frais de substitution</b>	La société de votre représentant peut vous faire payer jusqu'à 2,00 % de la valeur des parts échangées contre des parts provenant d'une autre catégorie du fonds ou d'un autre fonds géré par Pender.

#### Et si je change d'idée?

En vertu des lois sur les valeurs mobilières de certaines provinces et de certains territoires, vous avez le droit:

- de résoudre un contrat de souscription de parts d'un fonds dans les deux jours ouvrables suivant la réception du prospectus simplifié ou de l'aperçu du fonds; ou
- d'annuler votre souscription dans les 48 heures suivant la réception de sa confirmation.

Dans certains provinces et certains territoires, vous avez également le droit de demander la nullité d'une souscription ou de poursuivre en dommages-intérêts si le prospectus simplifié, la notice annuelle, l'aperçu du fonds ou les états financiers contiennent de l'information fautive ou trompeuse. Vous devez agir dans les délais prescrits par la loi sur les valeurs mobilières de votre province ou territoire.

Pour de plus amples renseignements, reportez-vous à la loi sur les valeurs mobilières de votre province ou territoire ou consultez un avocat.

#### Renseignements

Pour obtenir un exemplaire du prospectus simplifié et d'autres documents d'information du fonds, communiquez avec Pender ou votre représentant. Ces documents et l'aperçu du fonds constituent les documents légaux du fonds, sur notre site Web, [www.penderfund.com](http://www.penderfund.com), ou sur le site Web de SEDAR+ à l'adresse <https://www.sedarplus.ca/landingpage/fr/>.

Gestion de capital PenderFund Itée  
1066, rue Hastings Ouest, bureau 1830  
Vancouver (C.-B.) V6E 3X2  
Service à la clientèle sans frais: 1-866-377-4743  
Télé: 604-563-3199  
Courriel: [info@penderfund.com](mailto:info@penderfund.com)  
[www.penderfund.com](http://www.penderfund.com)

Pour en apprendre davantage sur les placements dans les fonds, consultez la brochure intitulée **Comprendre les organismes de placement collectif**, accessible sur le site Web des Autorités canadiennes en valeurs mobilières à l'adresse [www.autorites-valeurs-mobilieres.ca](http://www.autorites-valeurs-mobilieres.ca).

**Fonds d'obligations de sociétés Pender — Catégorie H (\$ US)**

27 mai 2026

Le présent document renferme des renseignements essentiels sur le Fonds d'obligations de sociétés Pender que vous devriez connaître. Vous trouverez plus de détails dans le prospectus simplifié du fonds. Pour en obtenir un exemplaire, faites-en la demande à votre représentant ou communiquez avec Gestion de capital PenderFund Ltée (Pender) en composant le 1-866-377-4743, ou en envoyant un courriel à info@penderfund.com, ou en consultant le site www.penderfund.com.

**Avant d'investir dans un fonds, évaluez s'il cadre avec vos autres investissements et respecte votre tolérance au risque.**

**Bref aperçu**

Code du fonds:	PGF541	Gestionnaire du fonds:	Gestion de capital PenderFund Ltée
Date de création de la catégorie:	26 juin 2019	Gestionnaire de portefeuille principaux :	Gestion de capital PenderFund Ltée
Valeur totale du fonds au 30 avril 2026 :	4,2 milliards \$	Distributions:	Revenu net mensuellement, gains en capital net annuellement. Automatiquement réinvesties dans des parts additionnelles ; en espèces sur demande.
Ratio des frais de gestion (RFG):	1,74 %	Placement minimal:	Placement initial 500 \$, Placements supplémentaires 0 \$

**Dans quoi le fonds investit-il?**

Le fonds investit principalement dans des titres à revenu fixe de catégorie investissement ou non émis par des sociétés nordaméricaines. Toutefois, le fonds peut également investir dans des actions lorsque le conseiller en valeurs estime que le ratio risque/rendement est avantageux pour l'épargnant.

Les graphiques ci-dessous donnent un aperçu des placements détenus par le fonds au 30 avril 2026. Les placements changeront au fil du temps.

**Dix principaux placements - (30 avril 2026)**

1. Northern Oil and Gas Inc., 3.625%, 15-Apr-29	1,8 %
2. First Majestic Silver Corp., 0.375%, 15-Jan-27	1,6 %
3. Trulieve Cannabis Corp., 10.500%, 17-Dec-30	1,6 %
4. Adecoagro S.A., 7.500%, 29-Jul-32	1,5 %
5. Wolfspeed, Inc., 2.500%, 15-Jun-31	1,5 %
6. Total Play Telecomunicaciones, S.A.P.I. de C.V., 11.120%, 31-Dec-32	1,5 %
7. Esperion Therapeutics Inc., 5.750%, 15-June-30	1,5 %
8. McDermott International, Ltd., Term Loan, 30-Jun-28	1,4 %
9. Tenaz Energy Corp., 12.000%, 14-Nov-29	1,4 %
10. Prosus N.V., 3.061%, 13-Jul-31	1,3 %
<b>Pourcentage total des dix principaux placements</b>	<b>15,1 %</b>
<b>Nombre total de placements</b>	<b>242</b>

**Répartition des placements - (30 avril 2026)**

Obligations et prêts de sociétés américaines	38,3 %
Obligations et prêts de sociétés étrangères	21,5 %
Obligations et prêts de sociétés canadiennes	19,3 %
Obligations d'État	11,6 %
Trésorerie	3,3 %
Actions ordinaires	3,2 %
Fonds négociés en bourse	2,0 %
Actions privilégiées	1,0 %
Fonds à capital fixe	0,4 %
Bons de souscription	0,0 %
Options d'achat	-0,6 %

**Quels sont les risques associés à ce fonds?**

La valeurs du Fonds peut augmenter ou diminuer. Vous pourriez perdre de l'argent.

Une façon d'évaluer les risques associés à un fonds est de regarder les variations de son rendement, ce qui s'appelle la << volatilité >>.

En général, le rendement des fonds très volatils varie beaucoup. Ces fonds peuvent perdre de l'argent mais aussi avoir un rendement élevé. Le rendement des fonds peu volatils varie moins et est généralement plus faible. Ces fonds risquent moins de perdre de l'argent.

**Niveau de risque**

**Pender estime que la volatilité de la catégorie H (\$ US) de ce Fonds est faible à moyen.**

Ce niveau est établi d'après la variation du rendement du fonds d'une année à l'autre. Il n'indique pas la volatilité future du fonds et peut changer avec le temps. Un fonds dont le niveau de risque est faible peut quand même perdre de l'argent.

Faible	<b>Faible à moyen</b>	Moyen	Moyen à élevé	Élevé
--------	-----------------------	-------	---------------	-------

Pour de plus amples renseignements au sujet du niveau de risque et des risques particuliers pouvant avoir une incidence sur le rendement du Fonds, voir la rubrique portant sur les risques dans le prospectus simplifié du Fonds.

**Aucune garantie**

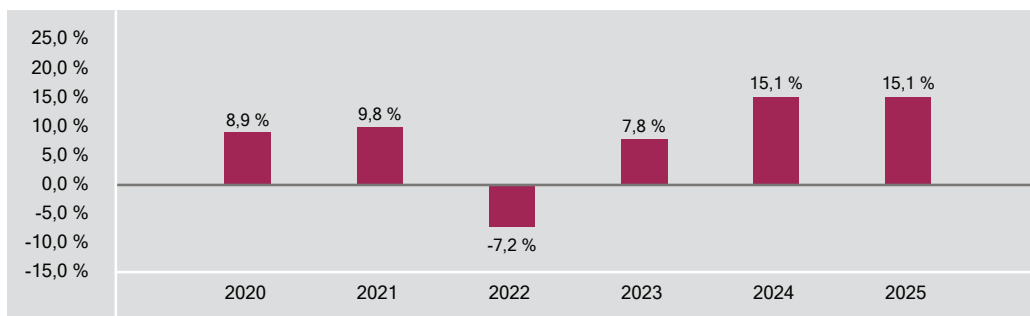
Comme la plupart des fonds, le fonds n'offre aucune garantie. Il est possible que vous ne puissiez pas récupérer l'argent que vous avez investi.

## Quel a été le rendement du fonds?

Cette section vous indique le rendement annuel des parts de catégorie H (\$ US) du fonds au cours des 6 dernières années civiles, après déduction des frais. Les frais réduisent le rendement du fonds.

### RENDEMENTS ANNUELS

Ce graphique indique le rendement des parts de catégorie H (\$ US) du fonds chacune des 6 dernières années civiles. La valeur du fonds a diminué pendant 1 de ces 6 années. Les rendements indiqués et leur variation annuelle peuvent vous aider à évaluer les risques antérieurs associés à ce fonds mais ils ne vous indiquent pas quel sera son rendement futur.



### MEILLEUR ET PIRE RENDEMENTS SUR 3 MOIS

Ce tableau indique le meilleur et le pire rendement des parts de catégorie H (\$ US) sur 3 mois au cours des 6 dernières années. Ces rendements pourraient augmenter ou diminuer. Tenez compte de la perte que vous seriez en mesure d'assumer sur une courte période.

	Rendement	3 mois terminés	Si vous aviez investi 1 000 \$ au début de cette période
<b>Meilleur rendement</b>	11,4 %	31 janvier 2021	votre placement augmenterait à 1 114 \$.
<b>Pire rendement</b>	-13,1 %	31 mars 2020	votre placement chuterait à 869 \$.

### RENDEMENT MOYEN

Une personne qui aurait investi 1 000 \$ dans des parts de catégorie H (\$ US) depuis la création posséderait maintenant un placement de 1 674 \$, ce qui correspond à un rendement annuel composé de 7,8 %.

### À qui le fonds est-il destiné?

Le fonds convient aux épargnants qui cherchent à obtenir un revenu et à maximiser le potentiel de croissance à long terme de leur capital.

Le fonds convient aux épargnants qui cherchent à investir dans un portefeuille de titres à revenu fixe composé de titres de qualité supérieure et d'autres titres.

Les épargnants qui investissent dans ce fonds devraient avoir un horizon de placement à long terme et un degré de tolérance au risque faible à moyen.

### Un mot sur la fiscalité

En règle générale, vous payez des impôts sur votre quote-part des bénéfices du fonds et sur les gains que vous réalisez lorsque vous encaissez votre placement. L'impôt payé dépend des règles fiscales et de votre taux d'imposition, et varie selon que le fonds est détenu ou non dans un régime enregistré, tel qu'un REER ou un CELI.

N'oubliez pas que si vous détenez votre Fonds dans un compte non enregistré, les distributions du Fonds sont incluses dans votre revenu imposable, qu'elles soient versées en espèces ou réinvesties.

## Combien cela coûte-t-il?

Les tableaux qui suivent présentent les frais que vous pourriez avoir à payer pour acheter, posséder et vendre des parts de catégorie H (\$ US) du fonds. Les frais (y compris les commissions) peuvent varier d'une catégorie et d'un fonds à l'autre. Des commissions élevées peuvent inciter les représentants à recommander un placement plutôt qu'un autre. Informez-vous sur les fonds et les placements plus économiques qui pourraient vous convenir.

### 1. FRAIS D'ACQUISITION

Votre représentant peut vous faire payer jusqu'à 5,00 % du montant que vous achetez (jusqu'à 50 \$ pour chaque tranche de 1 000 \$). Votre représentant et vous déterminez le taux. Ce montant est ensuite déduit du montant acheté et transmis à la société de votre représentant sous la forme d'une commission.

### 2. FRAIS DU FONDS

Vous ne payez pas ces frais directement. Ils ont cependant des conséquences pour vous, car ils réduisent le rendement du Fonds. Au 31 décembre 2025, les frais de la catégorie H (\$ US) correspondaient à 1,81 % de la valeur de cette catégorie. Cela équivaut à USD 18,10 \$ pour chaque tranche de USD 1 000 \$ investie.

	<b>Taux annuel (en % de la valeur de la catégorie)</b>
<b>Ratio des frais de gestion (RFG)</b>	1,74 %
Il s'agit du total des frais de gestion (qui comprennent, le cas échéant, la commission de suivi), et des frais d'exploitation du fonds.	
<b>Ratio des frais d'opérations (RFO)</b>	0,07 %
Il s'agit des frais d'opérations du fonds pour cette catégorie.	
<b>Frais du fonds</b>	1,81 %

#### Renseignements sur la commission de suivi

La commission de suivi est permanente. Elle est exigible tant que vous détenez des parts du Fonds. Elle est due en contrepartie des services et des conseils que vous fournissent votre représentant et la société de ce dernier. Pender verse une commission de suivi à la société de votre représentant. La commission de suivi est prélevée sur les frais de gestion du Fonds et est calculée en fonction de la valeur de votre placement. La commission correspond à 0,65 % de la valeur de votre placement chaque année, soit 6,50 \$ par tranche de 1 000 \$ investie.

### 3. AUTRES FRAIS

Il est possible que vous ayez à payer d'autres frais pour acheter, détenir, vendre ou échanger des parts du fonds.

Frais	Ce que vous payez
<b>Frais de négociation à court terme</b>	Vous pourriez avoir à déboursier jusqu'à 2,00 % de la valeur des parts vendues ou échangées dans les 30 jours suivant l'achat. Ces frais sont versés au fonds.
<b>Frais de substitution</b>	La société de votre représentant peut vous faire payer jusqu'à 2,00 % de la valeur des parts échangées contre des parts provenant d'une autre catégorie du fonds ou d'un autre fonds géré par Pender.

#### Et si je change d'idée?

En vertu des lois sur les valeurs mobilières de certaines provinces et de certains territoires, vous avez le droit:

- de résoudre un contrat de souscription de parts d'un fonds dans les deux jours ouvrables suivant la réception du prospectus simplifié ou de l'aperçu du fonds; ou
- d'annuler votre souscription dans les 48 heures suivant la réception de sa confirmation.

Dans certains provinces et certains territoires, vous avez également le droit de demander la nullité d'une souscription ou de poursuivre en dommages-intérêts si le prospectus simplifié, la notice annuelle, l'aperçu du fonds ou les états financiers contiennent de l'information fautive ou trompeuse. Vous devez agir dans les délais prescrits par la loi sur les valeurs mobilières de votre province ou territoire.

Pour de plus amples renseignements, reportez-vous à la loi sur les valeurs mobilières de votre province ou territoire ou consultez un avocat.

#### Renseignements

Pour obtenir un exemplaire du prospectus simplifié et d'autres documents d'information du fonds, communiquez avec Pender ou votre représentant. Ces documents et l'aperçu du fonds constituent les documents légaux du fonds, sur notre site Web, [www.penderfund.com](http://www.penderfund.com), ou sur le site Web de SEDAR+ à l'adresse <https://www.sedarplus.ca/landingpage/fr/>.

Gestion de capital PenderFund Itée  
1066, rue Hastings Ouest, bureau 1830  
Vancouver (C.-B.) V6E 3X2  
Service à la clientèle sans frais: 1-866-377-4743  
Télé: 604-563-3199  
Courriel: [info@penderfund.com](mailto:info@penderfund.com)  
[www.penderfund.com](http://www.penderfund.com)

Pour en apprendre davantage sur les placements dans les fonds, consultez la brochure intitulée **Comprendre les organismes de placement collectif**, accessible sur le site Web des Autorités canadiennes en valeurs mobilières à l'adresse [www.autorites-valeurs-mobilieres.ca](http://www.autorites-valeurs-mobilieres.ca).

Le présent document renferme des renseignements essentiels sur le Fonds d'obligations de sociétés Pender que vous devriez connaître. Vous trouverez plus de détails dans le prospectus simplifié du fonds. Pour en obtenir un exemplaire, faites-en la demande à votre représentant ou communiquez avec Gestion de capital PenderFund Ltée (Pender) en composant le 1-866-377-4743, ou en envoyant un courriel à info@penderfund.com, ou en consultant le site www.penderfund.com.

**Avant d'investir dans un fonds, évaluez s'il cadre avec vos autres investissements et respecte votre tolérance au risque.**

### Bref aperçu

Code du fonds:	PGF550	Gestionnaire du fonds:	Gestion de capital PenderFund Ltée
Date de création de la catégorie:	30 juin 2014	Gestionnaire de portefeuille principaux :	Gestion de capital PenderFund Ltée
Valeur totale du fonds au 30 avril 2026 :	4,2 milliards \$	Distributions:	Revenu net mensuellement, gains en capital net annuellement. Automatiquement réinvesties dans des parts additionnelles ; en espèces sur demande.
Ratio des frais de gestion (RFG):	1,03 %	Placement minimal:	Placement initial 500 \$, Placements supplémentaires 0 \$

### Dans quoi le fonds investit-il?

Le fonds investit principalement dans des titres à revenu fixe de catégorie investissement ou non émis par des sociétés nordaméricaines. Toutefois, le fonds peut également investir dans des actions lorsque le conseiller en valeurs estime que le ratio risque/rendement est avantageux pour l'épargnant.

Les graphiques ci-dessous donnent un aperçu des placements détenus par le fonds au 30 avril 2026. Les placements changeront au fil du temps.

#### Dix principaux placements - (30 avril 2026)

1. Northern Oil and Gas Inc., 3.625%, 15-Apr-29	1,8 %
2. First Majestic Silver Corp., 0.375%, 15-Jan-27	1,6 %
3. Trulieve Cannabis Corp., 10.500%, 17-Dec-30	1,6 %
4. Adecoagro S.A., 7.500%, 29-Jul-32	1,5 %
5. Wolfspeed, Inc., 2.500%, 15-Jun-31	1,5 %
6. Total Play Telecomunicaciones, S.A.P.I. de C.V., 11.120%, 31-Dec-32	1,5 %
7. Esperion Therapeutics Inc., 5.750%, 15-June-30	1,5 %
8. McDermott International, Ltd., Term Loan, 30-Jun-28	1,4 %
9. Tenaz Energy Corp., 12.000%, 14-Nov-29	1,4 %
10. Prosus N.V., 3.061%, 13-Jul-31	1,3 %
<b>Pourcentage total des dix principaux placements</b>	<b>15,1 %</b>
<b>Nombre total de placements</b>	<b>242</b>

#### Répartition des placements - (30 avril 2026)

Obligations et prêts de sociétés américaines	38,3 %
Obligations et prêts de sociétés étrangères	21,5 %
Obligations et prêts de sociétés canadiennes	19,3 %
Obligations d'État	11,6 %
Trésorerie	3,3 %
Actions ordinaires	3,2 %
Fonds négociés en bourse	2,0 %
Actions privilégiées	1,0 %
Fonds à capital fixe	0,4 %
Bons de souscription	0,0 %
Options d'achat	-0,6 %

### Quels sont les risques associés à ce fonds?

La valeur du Fonds peut augmenter ou diminuer. Vous pourriez perdre de l'argent.

Une façon d'évaluer les risques associés à un fonds est de regarder les variations de son rendement, ce qui s'appelle la « volatilité ».

En général, le rendement des fonds très volatils varie beaucoup. Ces fonds peuvent perdre de l'argent mais aussi avoir un rendement élevé. Le rendement des fonds peu volatils varie moins et est généralement plus faible. Ces fonds risquent moins de perdre de l'argent.

### Niveau de risque

**Pender estime que la volatilité de la catégorie F de ce Fonds est faible à moyen.**

Ce niveau est établi d'après la variation du rendement du fonds d'une année à l'autre. Il n'indique pas la volatilité future du fonds et peut changer avec le temps. Un fonds dont le niveau de risque est faible peut quand même perdre de l'argent.

Faible	<b>Faible à moyen</b>	Moyen	Moyen à élevé	Élevé
--------	-----------------------	-------	---------------	-------

Pour de plus amples renseignements au sujet du niveau de risque et des risques particuliers pouvant avoir une incidence sur le rendement du Fonds, voir la rubrique portant sur les risques dans le prospectus simplifié du Fonds.

### Aucune garantie

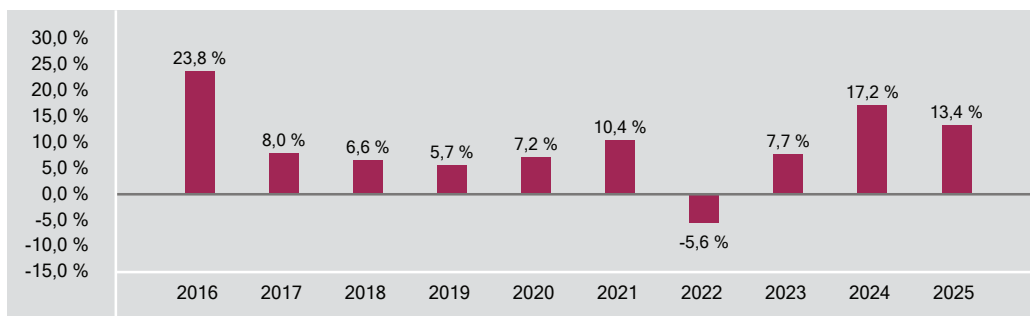
Comme la plupart des fonds, le fonds n'offre aucune garantie. Il est possible que vous ne puissiez pas récupérer l'argent que vous avez investi.

### Quel a été le rendement du fonds?

Cette section vous indique le rendement annuel des parts de catégorie F du fonds au cours des 10 dernières années civiles, après déduction des frais. Les frais réduisent le rendement du fonds.

### RENDEMENTS ANNUELS

Ce graphique indique le rendement des parts de catégorie F du fonds chacune des 10 dernières années civiles. La valeur du fonds a diminué pendant 1 de ces 10 années. Les rendements indiqués et leur variation annuelle peuvent vous aider à évaluer les risques antérieurs associés à ce fonds mais ils ne vous indiquent pas quel sera son rendement futur.



### MEILLEUR ET PIRE RENDEMENTS SUR 3 MOIS

Ce tableau indique le meilleur et le pire rendement des parts de catégorie F sur 3 mois au cours des 10 dernières années. Ces rendements pourraient augmenter ou diminuer. Tenez compte de la perte que vous seriez en mesure d'assumer sur une courte période.

	Rendement	3 mois terminés	Si vous aviez investi 1 000 \$ au début de cette période
<b>Meilleur rendement</b>	10,5 %	31 janvier 2021	votre placement augmenterait à 1 105 \$.
<b>Pire rendement</b>	-12,5 %	31 mars 2020	votre placement chuterait à 875 \$.

### RENDEMENT MOYEN

Une personne qui a investi 1 000 \$ dans les parts de catégorie F il y a 10,0 ans possède maintenant un placement de 2 324 \$, ce qui a correspondu à un rendement annuel composé de 8,8 %.

### À qui le fonds est-il destiné?

Le fonds convient aux épargnants qui cherchent à obtenir un revenu et à maximiser le potentiel de croissance à long terme de leur capital.

Le fonds convient aux épargnants qui cherchent à investir dans un portefeuille de titres à revenu fixe composé de titres de qualité supérieure et d'autres titres.

Les épargnants qui investissent dans ce fonds devraient avoir un horizon de placement à long terme et un degré de tolérance au risque faible à moyen.

### Un mot sur la fiscalité

En règle générale, vous payez des impôts sur votre quote-part des bénéfices du fonds et sur les gains que vous réalisez lorsque vous encaissez votre placement. L'impôt payé dépend des règles fiscales et de votre taux d'imposition, et varie selon que le fonds est détenu ou non dans un régime enregistré, tel qu'un REER ou un CELI.

N'oubliez pas que si vous détenez votre Fonds dans un compte non enregistré, les distributions du Fonds sont incluses dans votre revenu imposable, qu'elles soient versées en espèces ou réinvesties.

## Combien cela coûte-t-il?

Les tableaux qui suivent présentent les frais que vous pourriez avoir à payer pour acheter, posséder et vendre des parts de catégorie F du fonds. Les frais (y compris les commissions) peuvent varier d'une catégorie et d'un fonds à l'autre. Des commissions élevées peuvent inciter les représentants à recommander un placement plutôt qu'un autre. Informez-vous sur les fonds et les placements plus économiques qui pourraient vous convenir.

### 1. FRAIS D'ACQUISITION

Il n'y a pas de frais d'acquisition pour les parts de catégorie F du fonds.

### 2. FRAIS DU FONDS

Vous ne payez pas ces frais directement. Ils ont cependant des conséquences pour vous, car ils réduisent le rendement du Fonds. Au 31 décembre 2025, les frais de la catégorie F correspondaient à 1,10 % de la valeur de cette catégorie. Cela équivaut à 11,00 \$ pour chaque tranche de 1 000 \$ investie. Depuis le 5 décembre 2025, les frais de gestion et les frais d'administration de cette catégorie de parts ont changé. Veuillez vous reporter au prospectus simplifié pour obtenir de plus amples renseignements.

	<b>Taux annuel (en % de la valeur de la catégorie)</b>
<b>Ratio des frais de gestion (RFG)</b> Il s'agit du total des frais de gestion (qui comprennent, le cas échéant, la commission de suivi), et des frais d'exploitation du fonds.	1,03 %
<b>Ratio des frais d'opérations (RFO)</b> Il s'agit des frais d'opérations du fonds pour cette catégorie.	0,07 %
<b>Frais du fonds</b>	1,10 %

#### Renseignements sur la commission de suivi

Aucune commission de suivi ne s'applique aux parts de catégorie F du fonds.

### 3. AUTRES FRAIS

Il est possible que vous ayez à payer d'autres frais pour acheter, détenir, vendre ou échanger des parts du fonds.

Frais	Ce que vous payez
<b>Frais de négociation à court terme</b>	Vous pourriez avoir à déboursier jusqu'à 2,00 % de la valeur des parts vendues ou échangées dans les 30 jours suivant l'achat. Ces frais sont versés au fonds.
<b>Frais de substitution</b>	La société de votre représentant peut vous faire payer jusqu'à 2,00 % de la valeur des parts échangées contre des parts provenant d'une autre catégorie du fonds ou d'un autre fonds géré par Pender.
<b>Frais relatifs à un compte avec commission</b>	Vous pourriez avoir à déboursier des frais relatifs à un compte avec commission, lesquels sont négociés entre vous et votre représentant et payés directement à la société de votre représentant. Les investisseurs qui achètent des parts provenant de cette catégorie du fonds participent généralement à un programme de services à la commission admissible auprès de la société de leur représentant.

#### Et si je change d'idée?

En vertu des lois sur les valeurs mobilières de certaines provinces et de certains territoires, vous avez le droit:

- de résoudre un contrat de souscription de parts d'un fonds dans les deux jours ouvrables suivant la réception du prospectus simplifié ou de l'aperçu du fonds; ou
- d'annuler votre souscription dans les 48 heures suivant la réception de sa confirmation.

Dans certains provinces et certains territoires, vous avez également le droit de demander la nullité d'une souscription ou de poursuivre en dommages-intérêts si le prospectus simplifié, la notice annuelle, l'aperçu du fonds ou les états financiers contiennent de l'information fautive ou trompeuse. Vous devez agir dans les délais prescrits par la loi sur les valeurs mobilières de votre province ou territoire.

Pour de plus amples renseignements, reportez-vous à la loi sur les valeurs mobilières de votre province ou territoire ou consultez un avocat.

#### Renseignements

Pour obtenir un exemplaire du prospectus simplifié et d'autres documents d'information du fonds, communiquez avec Pender ou votre représentant. Ces documents et l'aperçu du fonds constituent les documents légaux du fonds, sur notre site Web, [www.penderfund.com](http://www.penderfund.com), ou sur le site Web de SEDAR+ à l'adresse <https://www.sedarplus.ca/landingpage/fr/>.

Gestion de capital PenderFund Itée  
1066, rue Hastings Ouest, bureau 1830  
Vancouver (C.-B.) V6E 3X2  
Service à la clientèle sans frais: 1-866-377-4743  
Télé: 604-563-3199  
Courriel: [info@penderfund.com](mailto:info@penderfund.com)  
[www.penderfund.com](http://www.penderfund.com)

Pour en apprendre davantage sur les placements dans les fonds, consultez la brochure intitulée **Comprendre les organismes de placement collectif**, accessible sur le site Web des Autorités canadiennes en valeurs mobilières à l'adresse [www.autorites-valeurs-mobilieres.ca](http://www.autorites-valeurs-mobilieres.ca).

**Fonds d'obligations de sociétés Pender — Catégorie F (\$ US)**  
(auparavant Catégorie I (\$ US))

27 mai 2026

Le présent document renferme des renseignements essentiels sur le Fonds d'obligations de sociétés Pender que vous devriez connaître. Vous trouverez plus de détails dans le prospectus simplifié du fonds. Pour en obtenir un exemplaire, faites-en la demande à votre représentant ou communiquez avec Gestion de capital PenderFund Ltée (Pender) en composant le 1-866-377-4743, ou en envoyant un courriel à info@penderfund.com, ou en consultant le site www.penderfund.com.

**Avant d'investir dans un fonds, évaluez s'il cadre avec vos autres investissements et respecte votre tolérance au risque.**

**Bref aperçu**

Code du fonds:	PGF551	Gestionnaire du fonds:	Gestion de capital PenderFund Ltée
Date de création de la catégorie:	26 juin 2019	Gestionnaire de portefeuille principaux :	Gestion de capital PenderFund Ltée
Valeur totale du fonds au 30 avril 2026 :	4,2 milliards \$	Distributions:	Revenu net mensuellement, gains en capital net annuellement. Automatiquement réinvesties dans des parts additionnelles ; en espèces sur demande.
Ratio des frais de gestion (RFG):	1,04 %	Placement minimal:	Placement initial 500 \$, Placements supplémentaires 0 \$

**Dans quoi le fonds investit-il?**

Le fonds investit principalement dans des titres à revenu fixe de catégorie investissement ou non émis par des sociétés nordaméricaines. Toutefois, le fonds peut également investir dans des actions lorsque le conseiller en valeurs estime que le ratio risque/rendement est avantageux pour l'épargnant.

Les graphiques ci-dessous donnent un aperçu des placements détenus par le fonds au 30 avril 2026. Les placements changeront au fil du temps.

**Dix principaux placements - (30 avril 2026)**

1. Northern Oil and Gas Inc., 3.625%, 15-Apr-29	1,8 %
2. First Majestic Silver Corp., 0.375%, 15-Jan-27	1,6 %
3. Trulieve Cannabis Corp., 10.500%, 17-Dec-30	1,6 %
4. Adecoagro S.A., 7.500%, 29-Jul-32	1,5 %
5. Wolfspeed, Inc., 2.500%, 15-Jun-31	1,5 %
6. Total Play Telecomunicaciones, S.A.P.I. de C.V., 11.120%, 31-Dec-32	1,5 %
7. Esperion Therapeutics Inc., 5.750%, 15-June-30	1,5 %
8. McDermott International, Ltd., Term Loan, 30-Jun-28	1,4 %
9. Tenaz Energy Corp., 12.000%, 14-Nov-29	1,4 %
10. Prosus N.V., 3.061%, 13-Jul-31	1,3 %
<b>Pourcentage total des dix principaux placements</b>	<b>15,1 %</b>
<b>Nombre total de placements</b>	<b>242</b>

**Répartition des placements - (30 avril 2026)**

Obligations et prêts de sociétés américaines	38,3 %
Obligations et prêts de sociétés étrangères	21,5 %
Obligations et prêts de sociétés canadiennes	19,3 %
Obligations d'État	11,6 %
Trésorerie	3,3 %
Actions ordinaires	3,2 %
Fonds négociés en bourse	2,0 %
Actions privilégiées	1,0 %
Fonds à capital fixe	0,4 %
Bons de souscription	0,0 %
Options d'achat	-0,6 %

**Quels sont les risques associés à ce fonds?**

La valeurs du Fonds peut augmenter ou diminuer. Vous pourriez perdre de l'argent.

Une façon d'évaluer les risques associés à un fonds est de regarder les variations de son rendement, ce qui s'appelle la << volatilité >>.

En général, le rendement des fonds très volatils varie beaucoup. Ces fonds peuvent perdre de l'argent mais aussi avoir un rendement élevé. Le rendement des fonds peu volatils varie moins et est généralement plus faible. Ces fonds risquent moins de perdre de l'argent.

**Niveau de risque**

**Pender estime que la volatilité de la catégorie F (\$ US) de ce Fonds est faible à moyen.**

Ce niveau est établi d'après la variation du rendement du fonds d'une année à l'autre. Il n'indique pas la volatilité future du fonds et peut changer avec le temps. Un fonds dont le niveau de risque est faible peut quand même perdre de l'argent.

Faible	<b>Faible à moyen</b>	Moyen	Moyen à élevé	Élevé
--------	-----------------------	-------	---------------	-------

Pour de plus amples renseignements au sujet du niveau de risque et des risques particuliers pouvant avoir une incidence sur le rendement du Fonds, voir la rubrique portant sur les risques dans le prospectus simplifié du Fonds.

**Aucune garantie**

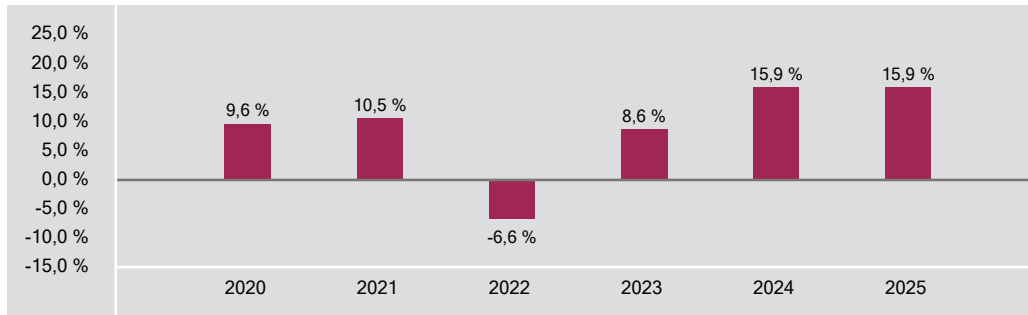
Comme la plupart des fonds, le fonds n'offre aucune garantie. Il est possible que vous ne puissiez pas récupérer l'argent que vous avez investi.

## Quel a été le rendement du fonds?

Cette section vous indique le rendement annuel des parts de catégorie F (\$ US) du fonds au cours des 6 dernières années civiles, après déduction des frais. Les frais réduisent le rendement du fonds.

### RENDEMENTS ANNUELS

Ce graphique indique le rendement des parts de catégorie F (\$ US) du fonds chacune des 6 dernières années civiles. La valeur du fonds a diminué pendant 1 de ces 6 années. Les rendements indiqués et leur variation annuelle peuvent vous aider à évaluer les risques antérieurs associés à ce fonds mais ils ne vous indiquent pas quel sera son rendement futur.



### MEILLEUR ET PIRE RENDEMENTS SUR 3 MOIS

Ce tableau indique le meilleur et le pire rendement des parts de catégorie F (\$ US) sur 3 mois au cours des 6 dernières années. Ces rendements pourraient augmenter ou diminuer. Tenez compte de la perte que vous seriez en mesure d'assumer sur une courte période.

	Rendement	3 mois terminés	Si vous aviez investi 1 000 \$ au début de cette période
<b>Meilleur rendement</b>	11,5 %	31 janvier 2021	vos placement augmenterait à 1 115 \$.
<b>Pire rendement</b>	-12,9 %	31 mars 2020	vos placement chuterait à 871 \$.

### RENDEMENT MOYEN

Une personne qui aurait investi 1 000 \$ dans des parts de catégorie F (\$ US) depuis la création posséderait maintenant un placement de 1 757 \$, ce qui correspond à un rendement annuel composé de 8,6 %.

### À qui le fonds est-il destiné?

Le fonds convient aux épargnants qui cherchent à obtenir un revenu et à maximiser le potentiel de croissance à long terme de leur capital.

Le fonds convient aux épargnants qui cherchent à investir dans un portefeuille de titres à revenu fixe composé de titres de qualité supérieure et d'autres titres.

Les épargnants qui investissent dans ce fonds devraient avoir un horizon de placement à long terme et un degré de tolérance au risque faible à moyen.

### Un mot sur la fiscalité

En règle générale, vous payez des impôts sur votre quote-part des bénéfices du fonds et sur les gains que vous réalisez lorsque vous encaissez votre placement. L'impôt payé dépend des règles fiscales et de votre taux d'imposition, et varie selon que le fonds est détenu ou non dans un régime enregistré, tel qu'un REER ou un CELI.

N'oubliez pas que si vous détenez votre Fonds dans un compte non enregistré, les distributions du Fonds sont incluses dans votre revenu imposable, qu'elles soient versées en espèces ou réinvesties.

## Combien cela coûte-t-il?

Les tableaux qui suivent présentent les frais que vous pourriez avoir à payer pour acheter, posséder et vendre des parts de catégorie F (\$ US) du fonds. Les frais (y compris les commissions) peuvent varier d'une catégorie et d'un fonds à l'autre. Des commissions élevées peuvent inciter les représentants à recommander un placement plutôt qu'un autre. Informez-vous sur les fonds et les placements plus économiques qui pourraient vous convenir.

### 1. FRAIS D'ACQUISITION

Il n'y a pas de frais d'acquisition pour les parts de catégorie F (\$ US) du fonds.

### 2. FRAIS DU FONDS

Vous ne payez pas ces frais directement. Ils ont cependant des conséquences pour vous, car ils réduisent le rendement du Fonds. Au 31 décembre 2025, les frais de la catégorie F (\$ US) correspondaient à 1,11 % de la valeur de cette catégorie. Cela équivaut à USD 11,10 \$ pour chaque tranche de USD 1 000 \$ investie. Depuis le 5 décembre 2025, les frais de gestion et les frais d'administration de cette catégorie de parts ont changé. Veuillez vous reporter au prospectus simplifié pour obtenir de plus amples renseignements.

	<b>Taux annuel (en % de la valeur de la catégorie)</b>
<b>Ratio des frais de gestion (RFG)</b> Il s'agit du total des frais de gestion (qui comprennent, le cas échéant, la commission de suivi), et des frais d'exploitation du fonds.	1,04 %
<b>Ratio des frais d'opérations (RFO)</b> Il s'agit des frais d'opérations du fonds pour cette catégorie.	0,07 %
<b>Frais du fonds</b>	1,11 %

#### Renseignements sur la commission de suivi

Aucune commission de suivi ne s'applique aux parts de catégorie F (\$ US) du fonds.

### 3. AUTRES FRAIS

Il est possible que vous ayez à payer d'autres frais pour acheter, détenir, vendre ou échanger des parts du fonds.

Frais	Ce que vous payez
<b>Frais de négociation à court terme</b>	Vous pourriez avoir à déboursier jusqu'à 2,00 % de la valeur des parts vendues ou échangées dans les 30 jours suivant l'achat. Ces frais sont versés au fonds.
<b>Frais de substitution</b>	La société de votre représentant peut vous faire payer jusqu'à 2,00 % de la valeur des parts échangées contre des parts provenant d'une autre catégorie du fonds ou d'un autre fonds géré par Pender.
<b>Frais relatifs à un compte avec commission</b>	Vous pourriez avoir à déboursier des frais relatifs à un compte avec commission, lesquels sont négociés entre vous et votre représentant et payés directement à la société de votre représentant. Les investisseurs qui achètent des parts provenant de cette catégorie du fonds participent généralement à un programme de services à la commission admissible auprès de la société de leur représentant.

#### Et si je change d'idée?

En vertu des lois sur les valeurs mobilières de certaines provinces et de certains territoires, vous avez le droit:

- de résoudre un contrat de souscription de parts d'un fonds dans les deux jours ouvrables suivant la réception du prospectus simplifié ou de l'aperçu du fonds; ou
- d'annuler votre souscription dans les 48 heures suivant la réception de sa confirmation.

Dans certains provinces et certains territoires, vous avez également le droit de demander la nullité d'une souscription ou de poursuivre en dommages-intérêts si le prospectus simplifié, la notice annuelle, l'aperçu du fonds ou les états financiers contiennent de l'information fautive ou trompeuse. Vous devez agir dans les délais prescrits par la loi sur les valeurs mobilières de votre province ou territoire.

Pour de plus amples renseignements, reportez-vous à la loi sur les valeurs mobilières de votre province ou territoire ou consultez un avocat.

#### Renseignements

Pour obtenir un exemplaire du prospectus simplifié et d'autres documents d'information du fonds, communiquez avec Pender ou votre représentant. Ces documents et l'aperçu du fonds constituent les documents légaux du fonds, sur notre site Web, [www.penderfund.com](http://www.penderfund.com), ou sur le site Web de SEDAR+ à l'adresse <https://www.sedarplus.ca/landingpage/fr/>.

Gestion de capital PenderFund Itée  
1066, rue Hastings Ouest, bureau 1830  
Vancouver (C.-B.) V6E 3X2  
Service à la clientèle sans frais: 1-866-377-4743  
Télé: 604-563-3199  
Courriel: [info@penderfund.com](mailto:info@penderfund.com)  
[www.penderfund.com](http://www.penderfund.com)

Pour en apprendre davantage sur les placements dans les fonds, consultez la brochure intitulée **Comprendre les organismes de placement collectif**, accessible sur le site Web des Autorités canadiennes en valeurs mobilières à l'adresse [www.autorites-valeurs-mobilieres.ca](http://www.autorites-valeurs-mobilieres.ca).

**Fonds d'obligations de sociétés Pender — Catégorie N**

27 mai 2026

Le présent document renferme des renseignements essentiels sur le Fonds d'obligations de sociétés Pender que vous devriez connaître. Vous trouverez plus de détails dans le prospectus simplifié du fonds. Pour en obtenir un exemplaire, faites-en la demande à votre représentant ou communiquez avec Gestion de capital PenderFund Ltée (Pender) en composant le 1-866-377-4743, ou en envoyant un courriel à info@penderfund.com, ou en consultant le site www.penderfund.com.

**Avant d'investir dans un fonds, évaluez s'il cadre avec vos autres investissements et respecte votre tolérance au risque.**

**Bref aperçu**

Code du fonds:	PGF570	Gestionnaire du fonds:	Gestion de capital PenderFund Ltée
Date de création de la catégorie:	28 juin 2024	Gestionnaire de portefeuille principaux :	Gestion de capital PenderFund Ltée
Valeur totale du fonds au 30 avril 2026 :	4,2 milliards \$	Distributions:	Revenu net mensuellement, gains en capital net annuellement. Automatiquement réinvesties dans des parts additionnelles ; en espèces sur demande.
Ratio des frais de gestion (RFG):	0,73 %	Placement minimal:	Placement initial 5 000 000 \$, Placements supplémentaires 0 \$

**Dans quoi le fonds investit-il?**

Le fonds investit principalement dans des titres à revenu fixe de catégorie investissement ou non émis par des sociétés nordaméricaines. Toutefois, le fonds peut également investir dans des actions lorsque le conseiller en valeurs estime que le ratio risque/rendement est avantageux pour l'épargnant.

Les graphiques ci-dessous donnent un aperçu des placements détenus par le fonds au 30 avril 2026. Les placements changeront au fil du temps.

**Dix principaux placements - (30 avril 2026)**

1. Northern Oil and Gas Inc., 3.625%, 15-Apr-29	1,8 %
2. First Majestic Silver Corp., 0.375%, 15-Jan-27	1,6 %
3. Trulieve Cannabis Corp., 10.500%, 17-Dec-30	1,6 %
4. Adecoagro S.A., 7.500%, 29-Jul-32	1,5 %
5. Wolfspeed, Inc., 2.500%, 15-Jun-31	1,5 %
6. Total Play Telecomunicaciones, S.A.P.I. de C.V., 11.120%, 31-Dec-32	1,5 %
7. Esperion Therapeutics Inc., 5.750%, 15-June-30	1,5 %
8. McDermott International, Ltd., Term Loan, 30-Jun-28	1,4 %
9. Tenaz Energy Corp., 12.000%, 14-Nov-29	1,4 %
10. Prosus N.V., 3.061%, 13-Jul-31	1,3 %
<b>Pourcentage total des dix principaux placements</b>	<b>15,1 %</b>
<b>Nombre total de placements</b>	<b>242</b>

**Répartition des placements - (30 avril 2026)**

Obligations et prêts de sociétés américaines	38,3 %
Obligations et prêts de sociétés étrangères	21,5 %
Obligations et prêts de sociétés canadiennes	19,3 %
Obligations d'État	11,6 %
Trésorerie	3,3 %
Actions ordinaires	3,2 %
Fonds négociés en bourse	2,0 %
Actions privilégiées	1,0 %
Fonds à capital fixe	0,4 %
Bons de souscription	0,0 %
Options d'achat	-0,6 %

**Quels sont les risques associés à ce fonds?**

La valeurs du Fonds peut augmenter ou diminuer. Vous pourriez perdre de l'argent.

Une façon d'évaluer les risques associés à un fonds est de regarder les variations de son rendement, ce qui s'appelle la << volatilité >>.

En général, le rendement des fonds très volatils varie beaucoup. Ces fonds peuvent perdre de l'argent mais aussi avoir un rendement élevé. Le rendement des fonds peu volatils varie moins et est généralement plus faible. Ces fonds risquent moins de perdre de l'argent.

**Niveau de risque**

**Pender estime que la volatilité de la catégorie N de ce Fonds est faible à moyen.**

Ce niveau est établi d'après la variation du rendement du fonds d'une année à l'autre. Il n'indique pas la volatilité future du fonds et peut changer avec le temps. Un fonds dont le niveau de risque est faible peut quand même perdre de l'argent.

Faible	<b>Faible à moyen</b>	Moyen	Moyen à élevé	Élevé
--------	-----------------------	-------	---------------	-------

Pour de plus amples renseignements au sujet du niveau de risque et des risques particuliers pouvant avoir une incidence sur le rendement du Fonds, voir la rubrique portant sur les risques dans le prospectus simplifié du Fonds.

**Aucune garantie**

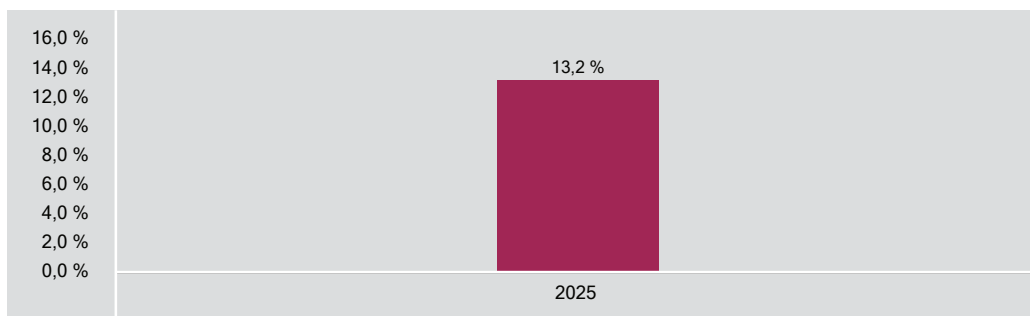
Comme la plupart des fonds, le fonds n'offre aucune garantie. Il est possible que vous ne puissiez pas récupérer l'argent que vous avez investi.

### Quel a été le rendement du fonds?

Cette section vous indique le rendement annuel des parts de catégorie N au cours de la dernière année. Les frais du fonds ont été déduits du rendement exprimé. Les frais réduisent le rendement du fonds.

### RENDEMENTS ANNUELS

Ce graphique présente le rendement de la catégorie N parts durant la dernière année. La catégorie n'a pas enregistré une baisse de valeur au cours de la dernière année. Les rendements indiqués et leur variation annuelle peuvent vous aider à évaluer les risques antérieurs associés à ce fonds mais ils ne vous indiquent pas quel sera son rendement futur.



### MEILLEUR ET PIRE RENDEMENTS SUR 3 MOIS

Ce tableau indique le meilleur et le pire rendement des parts de catégorie N sur 3 mois au cours de la dernière année. Ces rendements pourraient augmenter ou diminuer. Tenez compte de la perte que vous seriez en mesure d'assumer sur une courte période.

	Rendement	3 mois terminés	Si vous aviez investi 1 000 \$ au début de cette période
<b>Meilleur rendement</b>	9,8 %	31 octobre 2025	votre placement augmenterait à 1 098 \$.
<b>Pire rendement</b>	-3,6 %	31 mai 2025	votre placement chuterait à 964 \$.

### RENDEMENT MOYEN

Une personne qui a investi 1 000 \$ dans la catégorie N parts il y a un an possède maintenant un placement de 1 276 \$, ce qui correspond à un rendement annuel composé de 14,2 %.

### À qui le fonds est-il destiné?

Le fonds convient aux épargnants qui cherchent à obtenir un revenu et à maximiser le potentiel de croissance à long terme de leur capital.

Le fonds convient aux épargnants qui cherchent à investir dans un portefeuille de titres à revenu fixe composé de titres de qualité supérieure et d'autres titres.

Les épargnants qui investissent dans ce fonds devraient avoir un horizon de placement à long terme et un degré de tolérance au risque faible à moyen.

### Un mot sur la fiscalité

En règle générale, vous payez des impôts sur votre quote-part des bénéfices du fonds et sur les gains que vous réalisez lorsque vous encaissez votre placement. L'impôt payé dépend des règles fiscales et de votre taux d'imposition, et varie selon que le fonds est détenu ou non dans un régime enregistré, tel qu'un REER ou un CELI.

N'oubliez pas que si vous détenez votre Fonds dans un compte non enregistré, les distributions du Fonds sont incluses dans votre revenu imposable, qu'elles soient versées en espèces ou réinvesties.

## Combien cela coûte-t-il?

Les tableaux qui suivent présentent les frais que vous pourriez avoir à payer pour acheter, posséder et vendre des parts de catégorie N du fonds. Les frais (y compris les commissions) peuvent varier d'une catégorie et d'un fonds à l'autre. Des commissions élevées peuvent inciter les représentants à recommander un placement plutôt qu'un autre. Informez-vous sur les fonds et les placements plus économiques qui pourraient vous convenir.

### 1. FRAIS D'ACQUISITION

Il n'y a pas de frais d'acquisition pour les parts de catégorie N du fonds.

### 2. FRAIS DU FONDS

Vous ne payez pas ces frais directement. Ils ont cependant des conséquences pour vous, car ils réduisent le rendement du Fonds. Au 31 décembre 2025, les frais de la catégorie N correspondaient à 0,80 % de la valeur de cette catégorie. Cela équivaut à 8,00 \$ pour chaque tranche de 1 000 \$ investie. Depuis le 5 décembre 2025, les frais de gestion et les frais d'administration de cette catégorie de parts ont changé. Veuillez vous reporter au prospectus simplifié pour obtenir de plus amples renseignements.

	<b>Taux annuel (en % de la valeur de la catégorie)</b>
<b>Ratio des frais de gestion (RFG)</b>	0,73 %
Il s'agit du total des frais de gestion (qui comprennent, le cas échéant, la commission de suivi), et des frais d'exploitation du fonds.	
<b>Ratio des frais d'opérations (RFO)</b>	0,07 %
Il s'agit des frais d'opérations du fonds pour cette catégorie.	
<b>Frais du fonds</b>	0,80 %

#### Renseignements sur la commission de suivi

Aucune commission de suivi ne s'applique aux parts de catégorie N du fonds.

### 3. AUTRES FRAIS

Il est possible que vous ayez à payer d'autres frais pour acheter, détenir, vendre ou échanger des parts du fonds.

Frais	Ce que vous payez
<b>Frais de négociation à court terme</b>	Vous pourriez avoir à déboursier jusqu'à 2,00 % de la valeur des parts vendues ou échangées dans les 30 jours suivant l'achat. Ces frais sont versés au fonds.
<b>Frais de substitution</b>	La société de votre représentant peut vous faire payer jusqu'à 2,00 % de la valeur des parts échangées contre des parts provenant d'une autre catégorie du fonds ou d'un autre fonds géré par Pender.

#### Et si je change d'idée?

En vertu des lois sur les valeurs mobilières de certaines provinces et de certains territoires, vous avez le droit:

- de résoudre un contrat de souscription de parts d'un fonds dans les deux jours ouvrables suivant la réception du prospectus simplifié ou de l'aperçu du fonds; ou
- d'annuler votre souscription dans les 48 heures suivant la réception de sa confirmation.

Dans certains provinces et certains territoires, vous avez également le droit de demander la nullité d'une souscription ou de poursuivre en dommages-intérêts si le prospectus simplifié, la notice annuelle, l'aperçu du fonds ou les états financiers contiennent de l'information fautive ou trompeuse. Vous devez agir dans les délais prescrits par la loi sur les valeurs mobilières de votre province ou territoire.

Pour de plus amples renseignements, reportez-vous à la loi sur les valeurs mobilières de votre province ou territoire ou consultez un avocat.

#### Renseignements

Pour obtenir un exemplaire du prospectus simplifié et d'autres documents d'information du fonds, communiquez avec Pender ou votre représentant. Ces documents et l'aperçu du fonds constituent les documents légaux du fonds, sur notre site Web, [www.penderfund.com](http://www.penderfund.com), ou sur le site Web de SEDAR+ à l'adresse <https://www.sedarplus.ca/landingpage/fr/>.

Gestion de capital PenderFund Itée  
1066, rue Hastings Ouest, bureau 1830  
Vancouver (C.-B.) V6E 3X2  
Service à la clientèle sans frais: 1-866-377-4743  
Télé: 604-563-3199  
Courriel: [info@penderfund.com](mailto:info@penderfund.com)  
[www.penderfund.com](http://www.penderfund.com)

Pour en apprendre davantage sur les placements dans les fonds, consultez la brochure intitulée **Comprendre les organismes de placement collectif**, accessible sur le site Web des Autorités canadiennes en valeurs mobilières à l'adresse [www.autorites-valeurs-mobilieres.ca](http://www.autorites-valeurs-mobilieres.ca).

**Fonds d'actions mondiales à petite/moyenne capitalisation**  
**Pender — Catégorie A**

27 mai 2026

Le présent document renferme des renseignements essentiels sur le Fonds d'actions mondiales à petite/moyenne capitalisation Pender que vous devriez connaître. Vous trouverez plus de détails dans le prospectus simplifié du fonds. Pour en obtenir un exemplaire, faites-en la demande à votre représentant ou communiquez avec Gestion de capital PenderFund Ltée (Pender) en composant le 1-866-377-4743, ou en envoyant un courriel à info@penderfund.com, ou en consultant le site www.penderfund.com.

**Avant d'investir dans un fonds, évaluez s'il cadre avec vos autres investissements et respecte votre tolérance au risque.**

**Bref aperçu**

Code du fonds:	PGF200	Gestionnaire du fonds:	Gestion de capital PenderFund Ltée
Date de création de la catégorie:	28 juin 2013	Gestionnaire de portefeuille :	Gestion de capital PenderFund Ltée
Valeur totale du fonds au 30 avril 2026 :	77,0 millions \$	Distributions:	Revenu net et gains en capital net annuellement. Automatiquement réinvesties dans des parts additionnelles ; en espèces sur demande.
Ratio des frais de gestion (RFG):	2,48 %	Placement minimal:	Placement initial 500 \$, Placements supplémentaires 0 \$

**Dans quoi le fonds investit-il?**

Le fonds investit principalement dans des titres canadiens et américains mais pourrait également investir dans des titres étrangers. Le fonds se concentrera sur les entreprises qui offrent un potentiel de croissance à long terme et dont les titres sont négociés selon des prix qui reflètent des évaluations favorables.

Les graphiques ci-dessous donnent un aperçu des placements détenus par le fonds au 30 avril 2026. Les placements changeront au fil du temps.

**Dix principaux placements - (30 avril 2026)**

1. Kinaxis Inc.	4,7 %
2. Fluor Corp.	4,2 %
3. Maplebear Inc.	4,1 %
4. Clarivate PLC	4,0 %
5. Vitalhub Corp.	3,9 %
6. KKR & Co. Inc.	3,9 %
7. Generac Holdings Inc.	3,8 %
8. Topicus.com Inc.	3,5 %
9. StandardAero Inc.	3,5 %
10. Tantalus Systems Holding Inc.	3,5 %
<b>Pourcentage total des dix principaux placements</b>	<b>39,1 %</b>
<b>Nombre total de placements</b>	<b>39</b>

**Répartition des placements - (30 avril 2026)**

Technologies de l'information	29,5 %
Produits industriels	22,3 %
Produits de consommation courante	12,1 %
Soins de santé	10,5 %
Services financiers	6,7 %
Produits de consommation discrétionnaire	5,5 %
Services de communication	5,0 %
Assurances	3,3 %
Énergie	3,1 %
Matières	2,1 %
Trésorerie	-0,1 %

**Quels sont les risques associés à ce fonds?**

La valeur du Fonds peut augmenter ou diminuer. Vous pourriez perdre de l'argent.

Une façon d'évaluer les risques associés à un fonds est de regarder les variations de son rendement, ce qui s'appelle la << volatilité >>.

En général, le rendement des fonds très volatils varie beaucoup. Ces fonds peuvent perdre de l'argent mais aussi avoir un rendement élevé. Le rendement des fonds peu volatils varie moins et est généralement plus faible. Ces fonds risquent moins de perdre de l'argent.

**Niveau de risque**

**Pender estime que la volatilité de la catégorie A de ce Fonds est moyen à élevé.**

Ce niveau est établi d'après la variation du rendement du fonds d'une année à l'autre. Il n'indique pas la volatilité future du fonds et peut changer avec le temps. Un fonds dont le niveau de risque est faible peut quand même perdre de l'argent.

Faible	Faible à moyen	Moyen	<b>Moyen à élevé</b>	Élevé
--------	----------------	-------	----------------------	-------

Pour de plus amples renseignements au sujet du niveau de risque et des risques particuliers pouvant avoir une incidence sur le rendement du Fonds, voir la rubrique portant sur les risques dans le prospectus simplifié du Fonds.

**Aucune garantie**

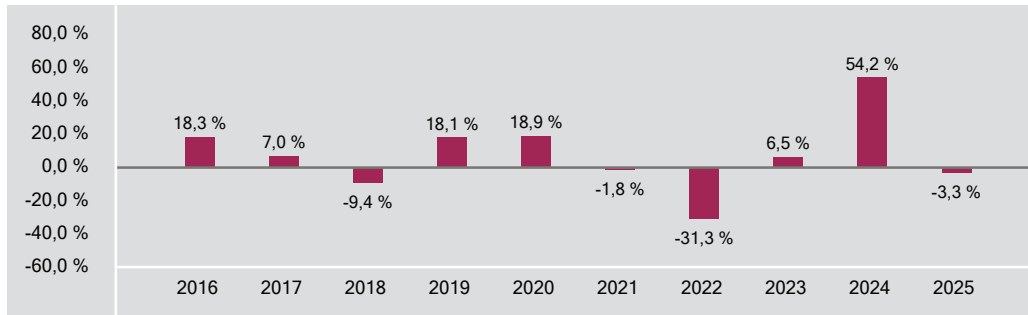
Comme la plupart des fonds, le fonds n'offre aucune garantie. Il est possible que vous ne puissiez pas récupérer l'argent que vous avez investi.

## Quel a été le rendement du fonds?

Cette section vous indique le rendement annuel des parts de catégorie A du fonds au cours des 10 dernières années civiles, après déduction des frais. Les frais réduisent le rendement du fonds.

### RENDEMENTS ANNUELS

Ce graphique indique le rendement des parts de catégorie A du fonds chacune des 10 dernières années civiles. La valeur du fonds a diminué pendant 4 de ces 10 années. Les rendements indiqués et leur variation annuelle peuvent vous aider à évaluer les risques antérieurs associés à ce fonds mais ils ne vous indiquent pas quel sera son rendement futur.



### MEILLEUR ET PIRE RENDEMENTS SUR 3 MOIS

Ce tableau indique le meilleur et le pire rendement des parts de catégorie A sur 3 mois au cours des 10 dernières années. Ces rendements pourraient augmenter ou diminuer. Tenez compte de la perte que vous seriez en mesure d'assumer sur une courte période.

	Rendement	3 mois terminés	Si vous aviez investi 1 000 \$ au début de cette période
<b>Meilleur rendement</b>	37,9 %	31 janvier 2021	vos placement augmenterait à 1 379 \$.
<b>Pire rendement</b>	-32,6 %	31 mars 2020	vos placement chuterait à 674 \$.

### RENDEMENT MOYEN

Une personne qui a investi 1 000 \$ dans les parts de catégorie A il y a 10,0 ans possède maintenant un placement de 1 629 \$, ce qui a correspondu à un rendement annuel composé de 5,0 %.

### À qui le fonds est-il destiné?

Le fonds convient aux épargnants qui cherchent à maximiser le potentiel de croissance à long terme de leur capital.

Le fonds convient aux épargnants qui cherchent à investir dans les sociétés de petite ou moyenne taille.

Les épargnants qui investissent dans ce fonds devraient avoir un horizon de placement à long terme et un degré de tolérance au risque allant de moyen à élevé.

Ce fonds ne convient pas aux personnes dont le degré de tolérance au risque est faible et dont l'horizon de placement est à court ou à moyen terme.

### Un mot sur la fiscalité

En règle générale, vous payez des impôts sur votre quote-part des bénéfices du fonds et sur les gains que vous réalisez lorsque vous encaissez votre placement. L'impôt payé dépend des règles fiscales et de votre taux d'imposition, et varie selon que le fonds est détenu ou non dans un régime enregistré, tel qu'un REER ou un CELI.

N'oubliez pas que si vous détenez votre Fonds dans un compte non enregistré, les distributions du Fonds sont incluses dans votre revenu imposable, qu'elles soient versées en espèces ou réinvesties.

## Combien cela coûte-t-il?

Les tableaux qui suivent présentent les frais que vous pourriez avoir à payer pour acheter, posséder et vendre des parts de catégorie A du fonds. Les frais (y compris les commissions) peuvent varier d'une catégorie et d'un fonds à l'autre. Des commissions élevées peuvent inciter les représentants à recommander un placement plutôt qu'un autre. Informez-vous sur les fonds et les placements plus économiques qui pourraient vous convenir.

### 1. FRAIS D'ACQUISITION

Votre représentant peut vous faire payer jusqu'à 5,00 % du montant que vous achetez (jusqu'à 50 \$ pour chaque tranche de 1 000 \$). Votre représentant et vous déterminez le taux. Ce montant est ensuite déduit du montant acheté et transmis à la société de votre représentant sous la forme d'une commission.

### 2. FRAIS DU FONDS

Vous ne payez pas ces frais directement. Ils ont cependant des conséquences pour vous, car ils réduisent le rendement du Fonds. Au 31 décembre 2025, les frais de la catégorie A correspondaient à 2,61 % de la valeur de cette catégorie. Cela équivaut à 26,10 \$ pour chaque tranche de 1 000 \$ investie. Depuis le 5 décembre 2025, les frais de gestion et les frais d'administration de cette catégorie de parts ont changé. Veuillez vous reporter au prospectus simplifié pour obtenir de plus amples renseignements.

	<b>Taux annuel (en % de la valeur de la catégorie)</b>
<b>Ratio des frais de gestion (RFG)</b>	2,48 %
Il s'agit du total des frais de gestion (qui comprennent, le cas échéant, la commission de suivi), et des frais d'exploitation du fonds.	
<b>Ratio des frais d'opérations (RFO)</b>	0,13 %
Il s'agit des frais d'opérations du fonds pour cette catégorie.	
<b>Frais du fonds</b>	2,61 %

#### Renseignements sur la commission de suivi

La commission de suivi est permanente. Elle est exigible tant que vous détenez des parts du Fonds. Elle est due en contrepartie des services et des conseils que vous fournissent votre représentant et la société de ce dernier. Pender verse une commission de suivi à la société de votre représentant. La commission de suivi est prélevée sur les frais de gestion du Fonds et est calculée en fonction de la valeur de votre placement. La commission correspond à 0,85 % de la valeur de votre placement chaque année, soit 8,50 \$ par tranche de 1 000 \$ investie.

### 3. AUTRES FRAIS

Il est possible que vous ayez à payer d'autres frais pour acheter, détenir, vendre ou échanger des parts du fonds.

Frais	Ce que vous payez
<b>Frais de négociation à court terme</b>	Vous pourriez avoir à déboursier jusqu'à 2,00 % de la valeur des parts vendues ou échangées dans les 30 jours suivant l'achat. Ces frais sont versés au fonds.
<b>Frais de substitution</b>	La société de votre représentant peut vous faire payer jusqu'à 2,00 % de la valeur des parts échangées contre des parts provenant d'une autre catégorie du fonds ou d'un autre fonds géré par Pender.

#### Et si je change d'idée?

En vertu des lois sur les valeurs mobilières de certaines provinces et de certains territoires, vous avez le droit:

- de résoudre un contrat de souscription de parts d'un fonds dans les deux jours ouvrables suivant la réception du prospectus simplifié ou de l'aperçu du fonds; ou
- d'annuler votre souscription dans les 48 heures suivant la réception de sa confirmation.

Dans certains provinces et certains territoires, vous avez également le droit de demander la nullité d'une souscription ou de poursuivre en dommages-intérêts si le prospectus simplifié, la notice annuelle, l'aperçu du fonds ou les états financiers contiennent de l'information fautive ou trompeuse. Vous devez agir dans les délais prescrits par la loi sur les valeurs mobilières de votre province ou territoire.

Pour de plus amples renseignements, reportez-vous à la loi sur les valeurs mobilières de votre province ou territoire ou consultez un avocat.

#### Renseignements

Pour obtenir un exemplaire du prospectus simplifié et d'autres documents d'information du fonds, communiquez avec Pender ou votre représentant. Ces documents et l'aperçu du fonds constituent les documents légaux du fonds, sur notre site Web, [www.penderfund.com](http://www.penderfund.com), ou sur le site Web de SEDAR+ à l'adresse <https://www.sedarplus.ca/landingpage/fr/>.

Gestion de capital PenderFund Itée  
1066, rue Hastings Ouest, bureau 1830  
Vancouver (C.-B.) V6E 3X2  
Service à la clientèle sans frais: 1-866-377-4743  
Télé: 604-563-3199  
Courriel: [info@penderfund.com](mailto:info@penderfund.com)  
[www.penderfund.com](http://www.penderfund.com)

Pour en apprendre davantage sur les placements dans les fonds, consultez la brochure intitulée **Comprendre les organismes de placement collectif**, accessible sur le site Web des Autorités canadiennes en valeurs mobilières à l'adresse [www.autorites-valeurs-mobilieres.ca](http://www.autorites-valeurs-mobilieres.ca).

**Fonds d'actions mondiales à petite/moyenne capitalisation**  
**Pender — Catégorie E**

27 mai 2026

Le présent document renferme des renseignements essentiels sur le Fonds d'actions mondiales à petite/moyenne capitalisation Pender que vous devriez connaître. Vous trouverez plus de détails dans le prospectus simplifié du fonds. Pour en obtenir un exemplaire, faites-en la demande à votre représentant ou communiquez avec Gestion de capital PenderFund Ltée (Pender) en composant le 1-866-377-4743, ou en envoyant un courriel à info@penderfund.com, ou en consultant le site www.penderfund.com.

**Avant d'investir dans un fonds, évaluez s'il cadre avec vos autres investissements et respecte votre tolérance au risque.**

**Bref aperçu**

Code du fonds:	PGF208	Gestionnaire du fonds:	Gestion de capital PenderFund Ltée
Date de création de la catégorie:	26 juin 2019	Gestionnaire de portefeuille :	Gestion de capital PenderFund Ltée
Valeur totale du fonds au 30 avril 2026 :	77,0 millions \$	Distributions:	Revenu net et gains en capital net annuellement. Automatiquement réinvesties dans des parts additionnelles ; en espèces sur demande.
Ratio des frais de gestion (RFG):	0,50 %	Placement minimal:	Négociable

**Dans quoi le fonds investit-il?**

Le fonds investit principalement dans des titres canadiens et américains mais pourrait également investir dans des titres étrangers. Le fonds se concentrera sur les entreprises qui offrent un potentiel de croissance à long terme et dont les titres sont négociés selon des prix qui reflètent des évaluations favorables.

Les graphiques ci-dessous donnent un aperçu des placements détenus par le fonds au 30 avril 2026. Les placements changeront au fil du temps.

**Dix principaux placements - (30 avril 2026)**

1. Kinaxis Inc.	4,7 %
2. Fluor Corp.	4,2 %
3. Maplebear Inc.	4,1 %
4. Clarivate PLC	4,0 %
5. Vitalhub Corp.	3,9 %
6. KKR & Co. Inc.	3,9 %
7. Generac Holdings Inc.	3,8 %
8. Topicus.com Inc.	3,5 %
9. StandardAero Inc.	3,5 %
10. Tantalus Systems Holding Inc.	3,5 %

**Pourcentage total des dix principaux placements** 39,1 %  
**Nombre total de placements** 39

**Répartition des placements - (30 avril 2026)**

Technologies de l'information	29,5 %
Produits industriels	22,3 %
Produits de consommation courante	12,1 %
Soins de santé	10,5 %
Services financiers	6,7 %
Produits de consommation discrétionnaire	5,5 %
Services de communication	5,0 %
Assurances	3,3 %
Énergie	3,1 %
Matières	2,1 %
Trésorerie	-0,1 %

**Quels sont les risques associés à ce fonds?**

La valeurs du Fonds peut augmenter ou diminuer. Vous pourriez perdre de l'argent.

Une façon d'évaluer les risques associés à un fonds est de regarder les variations de son rendement, ce qui s'appelle la << volatilité >>.

En général, le rendement des fonds très volatils varie beaucoup. Ces fonds peuvent perdre de l'argent mais aussi avoir un rendement élevé. Le rendement des fonds peu volatils varie moins et est généralement plus faible. Ces fonds risquent moins de perdre de l'argent.

**Niveau de risque**

**Pender estime que la volatilité de la catégorie E de ce Fonds est moyen à élevé.**

Ce niveau est établi d'après la variation du rendement du fonds d'une année à l'autre. Il n'indique pas la volatilité future du fonds et peut changer avec le temps. Un fonds dont le niveau de risque est faible peut quand même perdre de l'argent.

Faible	Faible à moyen	Moyen	<b>Moyen à élevé</b>	Élevé
--------	----------------	-------	----------------------	-------

Pour de plus amples renseignements au sujet du niveau de risque et des risques particuliers pouvant avoir une incidence sur le rendement du Fonds, voir la rubrique portant sur les risques dans le prospectus simplifié du Fonds.

**Aucune garantie**

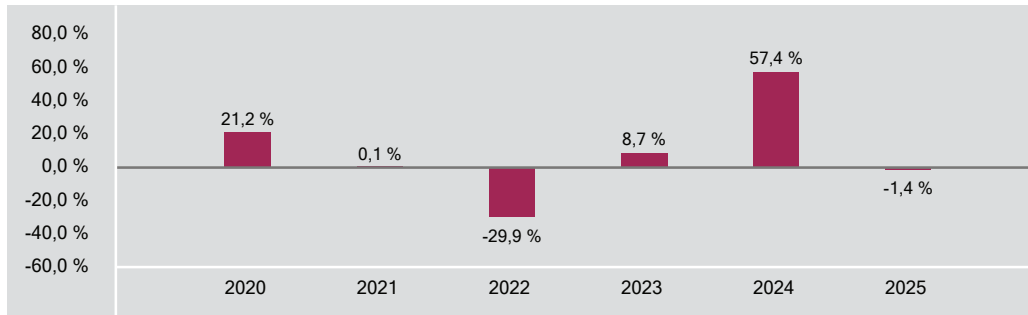
Comme la plupart des fonds, le fonds n'offre aucune garantie. Il est possible que vous ne puissiez pas récupérer l'argent que vous avez investi.

## Quel a été le rendement du fonds?

Cette section vous indique le rendement annuel des parts de catégorie E du fonds au cours des 6 dernières années civiles, après déduction des frais. Les frais réduisent le rendement du fonds.

### RENDEMENTS ANNUELS

Ce graphique indique le rendement des parts de catégorie E du fonds chacune des 6 dernières années civiles. La valeur du fonds a diminué pendant 2 de ces 6 années. Les rendements indiqués et leur variation annuelle peuvent vous aider à évaluer les risques antérieurs associés à ce fonds mais ils ne vous indiquent pas quel sera son rendement futur.



### MEILLEUR ET PIRE RENDEMENTS SUR 3 MOIS

Ce tableau indique le meilleur et le pire rendement des parts de catégorie E sur 3 mois au cours des 6 dernières années. Ces rendements pourraient augmenter ou diminuer. Tenez compte de la perte que vous seriez en mesure d'assumer sur une courte période.

	Rendement	3 mois terminés	Si vous aviez investi 1 000 \$ au début de cette période
<b>Meilleur rendement</b>	38,5 %	31 janvier 2021	vos placement augmenterait à 1 385 \$.
<b>Pire rendement</b>	-32,3 %	31 mars 2020	vos placement chuterait à 677 \$.

### RENDEMENT MOYEN

Une personne qui aurait investi 1 000 \$ dans des parts de catégorie E depuis la création posséderait maintenant un placement de 1 544 \$, ce qui correspond à un rendement annuel composé de 6,7 %.

### À qui le fonds est-il destiné?

Le fonds convient aux épargnants qui cherchent à maximiser le potentiel de croissance à long terme de leur capital.

Le fonds convient aux épargnants qui cherchent à investir dans les sociétés de petite ou moyenne taille.

Les épargnants qui investissent dans ce fonds devraient avoir un horizon de placement à long terme et un degré de tolérance au risque allant de moyen à élevé.

Ce fonds ne convient pas aux personnes dont le degré de tolérance au risque est faible et dont l'horizon de placement est à court ou à moyen terme.

### Un mot sur la fiscalité

En règle générale, vous payez des impôts sur votre quote-part des bénéfices du fonds et sur les gains que vous réalisez lorsque vous encaissez votre placement. L'impôt payé dépend des règles fiscales et de votre taux d'imposition, et varie selon que le fonds est détenu ou non dans un régime enregistré, tel qu'un REER ou un CELI.

N'oubliez pas que si vous détenez votre Fonds dans un compte non enregistré, les distributions du Fonds sont incluses dans votre revenu imposable, qu'elles soient versées en espèces ou réinvesties.

## Combien cela coûte-t-il?

Les tableaux qui suivent présentent les frais que vous pourriez avoir à payer pour acheter, posséder et vendre des parts de catégorie E du fonds. Les frais (y compris les commissions) peuvent varier d'une catégorie et d'un fonds à l'autre. Des commissions élevées peuvent inciter les représentants à recommander un placement plutôt qu'un autre. Informez-vous sur les fonds et les placements plus économiques qui pourraient vous convenir.

### 1. FRAIS D'ACQUISITION

Il n'y a pas de frais d'acquisition pour les parts de catégorie E du fonds.

### 2. FRAIS DU FONDS

Vous ne payez pas ces frais directement. Ils ont cependant des conséquences pour vous, car ils réduisent le rendement du fonds. Les frais de gestion du fonds sont ceux que vous négociez avec Pender et ne dépasseront pas 1,85 %, compte non tenu des taxes. Au 31 décembre 2025, les frais de la catégorie E correspondaient à 0,63 % de la valeur de cette catégorie. Cela équivaut à 6,30 \$ pour chaque tranche de 1 000 \$ investie. Depuis le 5 décembre 2025, les frais de gestion et les frais d'administration de cette catégorie de parts ont changé. Veuillez vous reporter au prospectus simplifié pour obtenir de plus amples renseignements.

	<b>Taux annuel (en % de la valeur de la catégorie)</b>
<b>Ratio des frais de gestion (RFG)</b>	0,50 %
Il s'agit du total des frais de gestion (qui comprennent, le cas échéant, la commission de suivi), et des frais d'exploitation du fonds.	
<b>Ratio des frais d'opérations (RFO)</b>	0,13 %
Il s'agit des frais d'opérations du fonds pour cette catégorie.	
<b>Frais du fonds</b>	0,63 %

#### Renseignements sur la commission de suivi

Aucune commission de suivi ne s'applique aux parts de catégorie E du fonds.

### 3. AUTRES FRAIS

Il est possible que vous ayez à payer d'autres frais pour acheter, détenir, vendre ou échanger des parts du fonds.

Frais	Ce que vous payez
<b>Frais de négociation à court terme</b>	Vous pourriez avoir à déboursier jusqu'à 2,00 % de la valeur des parts vendues ou échangées dans les 30 jours suivant l'achat. Ces frais sont versés au fonds.
<b>Frais de substitution</b>	La société de votre représentant peut vous faire payer jusqu'à 2,00 % de la valeur des parts échangées contre des parts provenant d'une autre catégorie du fonds ou d'un autre fonds géré par Pender.
<b>Frais de gestion</b>	Les frais de gestion du fonds sont ceux que vous négociez avec Pender et ne dépasseront pas 1,85 %, compte non tenu des taxes.

#### Et si je change d'idée?

En vertu des lois sur les valeurs mobilières de certaines provinces et de certains territoires, vous avez le droit:

- de résoudre un contrat de souscription de parts d'un fonds dans les deux jours ouvrables suivant la réception du prospectus simplifié ou de l'aperçu du fonds; ou
- d'annuler votre souscription dans les 48 heures suivant la réception de sa confirmation.

Dans certains provinces et certains territoires, vous avez également le droit de demander la nullité d'une souscription ou de poursuivre en dommages-intérêts si le prospectus simplifié, la notice annuelle, l'aperçu du fonds ou les états financiers contiennent de l'information fautive ou trompeuse. Vous devez agir dans les délais prescrits par la loi sur les valeurs mobilières de votre province ou territoire.

Pour de plus amples renseignements, reportez-vous à la loi sur les valeurs mobilières de votre province ou territoire ou consultez un avocat.

#### Renseignements

Pour obtenir un exemplaire du prospectus simplifié et d'autres documents d'information du fonds, communiquez avec Pender ou votre représentant. Ces documents et l'aperçu du fonds constituent les documents légaux du fonds, sur notre site Web, [www.penderfund.com](http://www.penderfund.com), ou sur le site Web de SEDAR+ à l'adresse <https://www.sedarplus.ca/landingpage/fr/>.

Gestion de capital PenderFund Itée  
1066, rue Hastings Ouest, bureau 1830  
Vancouver (C.-B.) V6E 3X2  
Service à la clientèle sans frais: 1-866-377-4743  
Télé: 604-563-3199  
Courriel: [info@penderfund.com](mailto:info@penderfund.com)  
[www.penderfund.com](http://www.penderfund.com)

Pour en apprendre davantage sur les placements dans les fonds, consultez la brochure intitulée **Comprendre les organismes de placement collectif**, accessible sur le site Web des Autorités canadiennes en valeurs mobilières à l'adresse [www.autorites-valeurs-mobilieres.ca](http://www.autorites-valeurs-mobilieres.ca).

**Fonds d'actions mondiales à petite/moyenne capitalisation  
Pender — Catégorie O**

27 mai 2026

Le présent document renferme des renseignements essentiels sur le Fonds d'actions mondiales à petite/moyenne capitalisation Pender que vous devriez connaître. Vous trouverez plus de détails dans le prospectus simplifié du fonds. Pour en obtenir un exemplaire, faites-en la demande à votre représentant ou communiquez avec Gestion de capital PenderFund Ltée (Pender) en composant le 1-866-377-4743, ou en envoyant un courriel à [info@penderfund.com](mailto:info@penderfund.com), ou en consultant le site [www.penderfund.com](http://www.penderfund.com).

**Avant d'investir dans un fonds, évaluez s'il cadre avec vos autres investissements et respecte votre tolérance au risque.**

**Bref aperçu**

<b>Code du fonds:</b>	PGF230	<b>Gestionnaire du fonds:</b>	Gestion de capital PenderFund Ltée
<b>Date de création de la catégorie:</b>	31 décembre 2013	<b>Gestionnaire de portefeuille :</b>	Gestion de capital PenderFund Ltée
<b>Valeur totale du fonds au 30 avril 2026 :</b>	77,0 millions \$	<b>Distributions:</b>	Revenu net et gains en capital net annuellement. Automatiquement réinvesties dans des parts additionnelles ; en espèces sur demande.
<b>Ratio des frais de gestion (RFG):</b>	Frais de gestion et d'administration est payé directement par vous	<b>Placement minimal:</b>	Négociable

**Dans quoi le fonds investit-il?**

Le fonds investit principalement dans des titres canadiens et américains mais pourrait également investir dans des titres étrangers. Le fonds se concentrera sur les entreprises qui offrent un potentiel de croissance à long terme et dont les titres sont négociés selon des prix qui reflètent des évaluations favorables.

Les graphiques ci-dessous donnent un aperçu des placements détenus par le fonds au 30 avril 2026. Les placements changeront au fil du temps.

**Dix principaux placements - (30 avril 2026)**

1. Kinaxis Inc.	4,7 %
2. Fluor Corp.	4,2 %
3. Maplebear Inc.	4,1 %
4. Clarivate PLC	4,0 %
5. Vitalhub Corp.	3,9 %
6. KKR & Co. Inc.	3,9 %
7. Generac Holdings Inc.	3,8 %
8. Topicus.com Inc.	3,5 %
9. StandardAero Inc.	3,5 %
10. Tantalus Systems Holding Inc.	3,5 %
<b>Pourcentage total des dix principaux placements</b>	<b>39,1 %</b>
<b>Nombre total de placements</b>	<b>39</b>

**Répartition des placements - (30 avril 2026)**

Technologies de l'information	29,5 %
Produits industriels	22,3 %
Produits de consommation courante	12,1 %
Soins de santé	10,5 %
Services financiers	6,7 %
Produits de consommation discrétionnaire	5,5 %
Services de communication	5,0 %
Assurances	3,3 %
Énergie	3,1 %
Matières	2,1 %
Trésorerie	-0,1 %

**Quels sont les risques associés à ce fonds?**

La valeurs du Fonds peut augmenter ou diminuer. Vous pourriez perdre de l'argent.

Une façon d'évaluer les risques associés à un fonds est de regarder les variations de son rendement, ce qui s'appelle la << volatilité >>.

En général, le rendement des fonds très volatils varie beaucoup. Ces fonds peuvent perdre de l'argent mais aussi avoir un rendement élevé. Le rendement des fonds peu volatils varie moins et est généralement plus faible. Ces fonds risquent moins de perdre de l'argent.

**Niveau de risque**

**Pender estime que la volatilité de la catégorie O de ce Fonds est moyen à élevé.**

Ce niveau est établi d'après la variation du rendement du fonds d'une année à l'autre. Il n'indique pas la volatilité future du fonds et peut changer avec le temps. Un fonds dont le niveau de risque est faible peut quand même perdre de l'argent.

Faible	Faible à moyen	Moyen	<b>Moyen à élevé</b>	Élevé
--------	----------------	-------	----------------------	-------

Pour de plus amples renseignements au sujet du niveau de risque et des risques particuliers pouvant avoir une incidence sur le rendement du Fonds, voir la rubrique portant sur les risques dans le prospectus simplifié du Fonds.

**Aucune garantie**

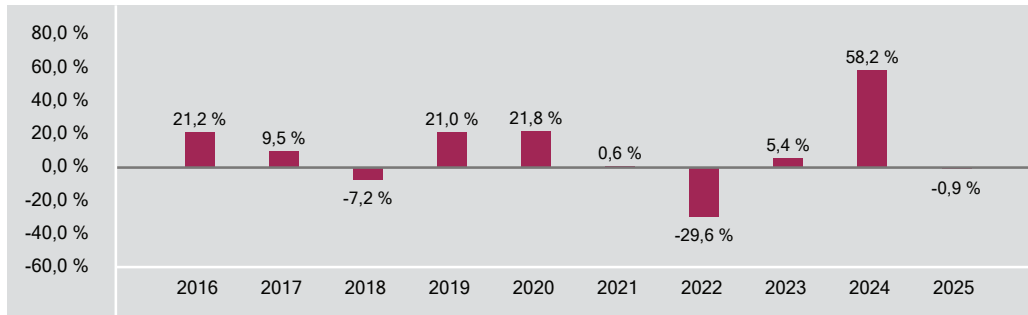
Comme la plupart des fonds, le fonds n'offre aucune garantie. Il est possible que vous ne puissiez pas récupérer l'argent que vous avez investi.

## Quel a été le rendement du fonds?

Cette section vous indique le rendement annuel des parts de catégorie O du fonds au cours des 10 dernières années civiles, après déduction des frais. Les frais réduisent le rendement du fonds.

### RENDEMENTS ANNUELS

Ce graphique indique le rendement des parts de catégorie O du fonds chacune des 10 dernières années civiles. La valeur du fonds a diminué pendant 3 de ces 10 années. Les rendements indiqués et leur variation annuelle peuvent vous aider à évaluer les risques antérieurs associés à ce fonds mais ils ne vous indiquent pas quel sera son rendement futur.



### MEILLEUR ET PIRE RENDEMENTS SUR 3 MOIS

Ce tableau indique le meilleur et le pire rendement des parts de catégorie O sur 3 mois au cours des 10 dernières années. Ces rendements pourraient augmenter ou diminuer. Tenez compte de la perte que vous seriez en mesure d'assumer sur une courte période.

	Rendement	3 mois terminés	Si vous aviez investi 1 000 \$ au début de cette période
<b>Meilleur rendement</b>	38,7 %	31 janvier 2021	vos placement augmenterait à 1 387 \$.
<b>Pire rendement</b>	-32,2 %	31 mars 2020	vos placement chuterait à 678 \$.

### RENDEMENT MOYEN

Une personne qui a investi 1 000 \$ dans les parts de catégorie O il y a 10,0 ans possède maintenant un placement de 2 006 \$, ce qui a correspondu à un rendement annuel composé de 7,2 %.

### À qui le fonds est-il destiné?

Le fonds convient aux épargnants qui cherchent à maximiser le potentiel de croissance à long terme de leur capital.

Le fonds convient aux épargnants qui cherchent à investir dans les sociétés de petite ou moyenne taille.

Les épargnants qui investissent dans ce fonds devraient avoir un horizon de placement à long terme et un degré de tolérance au risque allant de moyen à élevé.

Ce fonds ne convient pas aux personnes dont le degré de tolérance au risque est faible et dont l'horizon de placement est à court ou à moyen terme.

### Un mot sur la fiscalité

En règle générale, vous payez des impôts sur votre quote-part des bénéfices du fonds et sur les gains que vous réalisez lorsque vous encaissez votre placement. L'impôt payé dépend des règles fiscales et de votre taux d'imposition, et varie selon que le fonds est détenu ou non dans un régime enregistré, tel qu'un REER ou un CELI.

N'oubliez pas que si vous détenez votre Fonds dans un compte non enregistré, les distributions du Fonds sont incluses dans votre revenu imposable, qu'elles soient versées en espèces ou réinvesties.

## Combien cela coûte-t-il?

Les tableaux qui suivent présentent les frais que vous pourriez avoir à payer pour acheter, posséder et vendre des parts de catégorie O du fonds. Les frais (y compris les commissions) peuvent varier d'une catégorie et d'un fonds à l'autre. Des commissions élevées peuvent inciter les représentants à recommander un placement plutôt qu'un autre. Informez-vous sur les fonds et les placements plus économiques qui pourraient vous convenir.

### 1. FRAIS D'ACQUISITION

Il n'y a pas de frais d'acquisition pour les parts de catégorie O du fonds.

### 2. FRAIS DU FONDS

Vous ne payez pas ces frais directement. Ils ont cependant des conséquences pour vous, car ils réduisent le rendement du fonds. Les frais de gestion du fonds sont ceux que vous négociez avec Pender et ne dépasseront pas 2,35 %, compte non tenu des taxes. Au 31 décembre 2025, les frais de la catégorie O correspondaient à 0,13 % de la valeur de cette catégorie. Cela équivaut à 1,30 \$ pour chaque tranche de 1 000 \$ investie. Depuis le 5 décembre 2025, les frais de gestion et les frais d'administration de cette catégorie de parts ont changé. Veuillez vous reporter au prospectus simplifié pour obtenir de plus amples renseignements.

	<b>Taux annuel (en % de la valeur de la catégorie)</b>
<b>Ratio des frais de gestion (RFG)</b> Il s'agit du total des frais de gestion (qui comprennent, le cas échéant, la commission de suivi), et des frais d'exploitation du fonds.	Tous les frais sont payés directement par vous, reportez-vous aux "Frais de gestion et frais d'administration".
<b>Ratio des frais d'opérations (RFO)</b> Il s'agit des frais d'opérations du fonds pour cette catégorie.	0,13 %
<b>Frais du fonds</b>	0,13 %

#### Renseignements sur la commission de suivi

Aucune commission de suivi ne s'applique aux parts de catégorie O du fonds.

### 3. AUTRES FRAIS

Il est possible que vous ayez à payer d'autres frais pour acheter, détenir, vendre ou échanger des parts du fonds.

Frais	Ce que vous payez
<b>Frais de négociation à court terme</b>	Vous pourriez avoir à déboursier jusqu'à 2,00 % de la valeur des parts vendues ou échangées dans les 30 jours suivant l'achat. Ces frais sont versés au fonds.
<b>Frais de substitution</b>	La société de votre représentant peut vous faire payer jusqu'à 2,00 % de la valeur des parts échangées contre des parts provenant d'une autre catégorie du fonds ou d'un autre fonds géré par Pender.
<b>Frais de gestion et frais d'administration</b>	Les frais de gestion et les frais d'administration du fonds sont ceux que vous négociez avec Pender et ne dépasseront pas 2,35 %, compte non tenu des taxes.

#### Et si je change d'idée?

En vertu des lois sur les valeurs mobilières de certaines provinces et de certains territoires, vous avez le droit:

- de résoudre un contrat de souscription de parts d'un fonds dans les deux jours ouvrables suivant la réception du prospectus simplifié ou de l'aperçu du fonds; ou
- d'annuler votre souscription dans les 48 heures suivant la réception de sa confirmation.

Dans certains provinces et certains territoires, vous avez également le droit de demander la nullité d'une souscription ou de poursuivre en dommages-intérêts si le prospectus simplifié, la notice annuelle, l'aperçu du fonds ou les états financiers contiennent de l'information fautive ou trompeuse. Vous devez agir dans les délais prescrits par la loi sur les valeurs mobilières de votre province ou territoire.

Pour de plus amples renseignements, reportez-vous à la loi sur les valeurs mobilières de votre province ou territoire ou consultez un avocat.

#### Renseignements

Pour obtenir un exemplaire du prospectus simplifié et d'autres documents d'information du fonds, communiquez avec Pender ou votre représentant. Ces documents et l'aperçu du fonds constituent les documents légaux du fonds, sur notre site Web, [www.penderfund.com](http://www.penderfund.com), ou sur le site Web de SEDAR+ à l'adresse <https://www.sedarplus.ca/landingpage/fr/>.

Gestion de capital PenderFund Itée  
1066, rue Hastings Ouest, bureau 1830  
Vancouver (C.-B.) V6E 3X2  
Service à la clientèle sans frais: 1-866-377-4743  
Télé: 604-563-3199  
Courriel: [info@penderfund.com](mailto:info@penderfund.com)  
[www.penderfund.com](http://www.penderfund.com)

Pour en apprendre davantage sur les placements dans les fonds, consultez la brochure intitulée **Comprendre les organismes de placement collectif**, accessible sur le site Web des Autorités canadiennes en valeurs mobilières à l'adresse [www.autorites-valeurs-mobilières.ca](http://www.autorites-valeurs-mobilières.ca).

**Fonds d'actions mondiales à petite/moyenne capitalisation**  
**Pender – Catégorie H**

27 mai 2026

Le présent document renferme des renseignements essentiels sur le Fonds d'actions mondiales à petite/moyenne capitalisation Pender que vous devriez connaître. Vous trouverez plus de détails dans le prospectus simplifié du fonds. Pour en obtenir un exemplaire, faites-en la demande à votre représentant ou communiquez avec Gestion de capital PenderFund Ltée (Pender) en composant le 1-866-377-4743, ou en envoyant un courriel à info@penderfund.com, ou en consultant le site www.penderfund.com.

**Avant d'investir dans un fonds, évaluez s'il cadre avec vos autres investissements et respecte votre tolérance au risque.**

**Bref aperçu**

Code du fonds:	PGF240	Gestionnaire du fonds:	Gestion de capital PenderFund Ltée
Date de création de la catégorie:	30 juin 2014	Gestionnaire de portefeuille :	Gestion de capital PenderFund Ltée
Valeur totale du fonds au 30 avril 2026 :	77,0 millions \$	Distributions:	Revenu net et gains en capital net annuellement. Automatiquement réinvesties dans des parts additionnelles ; en espèces sur demande.
Ratio des frais de gestion (RFG):	2,21 %	Placement minimal:	Placement initial 500 \$, Placements supplémentaires 0 \$

**Dans quoi le fonds investit-il?**

Le fonds investit principalement dans des titres canadiens et américains mais pourrait également investir dans des titres étrangers. Le fonds se concentrera sur les entreprises qui offrent un potentiel de croissance à long terme et dont les titres sont négociés selon des prix qui reflètent des évaluations favorables.

Les graphiques ci-dessous donnent un aperçu des placements détenus par le fonds au 30 avril 2026. Les placements changeront au fil du temps.

**Dix principaux placements - (30 avril 2026)**

1. Kinaxis Inc.	4,7 %
2. Fluor Corp.	4,2 %
3. Maplebear Inc.	4,1 %
4. Clarivate PLC	4,0 %
5. Vitalhub Corp.	3,9 %
6. KKR & Co. Inc.	3,9 %
7. Generac Holdings Inc.	3,8 %
8. Topicus.com Inc.	3,5 %
9. StandardAero Inc.	3,5 %
10. Tantalus Systems Holding Inc.	3,5 %
<b>Pourcentage total des dix principaux placements</b>	<b>39,1 %</b>
<b>Nombre total de placements</b>	<b>39</b>

**Répartition des placements - (30 avril 2026)**

Technologies de l'information	29,5 %
Produits industriels	22,3 %
Produits de consommation courante	12,1 %
Soins de santé	10,5 %
Services financiers	6,7 %
Produits de consommation discrétionnaire	5,5 %
Services de communication	5,0 %
Assurances	3,3 %
Énergie	3,1 %
Matières	2,1 %
Trésorerie	-0,1 %

**Quels sont les risques associés à ce fonds?**

La valeur du Fonds peut augmenter ou diminuer. Vous pourriez perdre de l'argent.

Une façon d'évaluer les risques associés à un fonds est de regarder les variations de son rendement, ce qui s'appelle la << volatilité >>.

En général, le rendement des fonds très volatils varie beaucoup. Ces fonds peuvent perdre de l'argent mais aussi avoir un rendement élevé. Le rendement des fonds peu volatils varie moins et est généralement plus faible. Ces fonds risquent moins de perdre de l'argent.

**Niveau de risque**

**Pender estime que la volatilité de la catégorie H de ce Fonds est moyen à élevé.**

Ce niveau est établi d'après la variation du rendement du fonds d'une année à l'autre. Il n'indique pas la volatilité future du fonds et peut changer avec le temps. Un fonds dont le niveau de risque est faible peut quand même perdre de l'argent.

Faible	Faible à moyen	Moyen	<b>Moyen à élevé</b>	Élevé
--------	----------------	-------	----------------------	-------

Pour de plus amples renseignements au sujet du niveau de risque et des risques particuliers pouvant avoir une incidence sur le rendement du Fonds, voir la rubrique portant sur les risques dans le prospectus simplifié du Fonds.

**Aucune garantie**

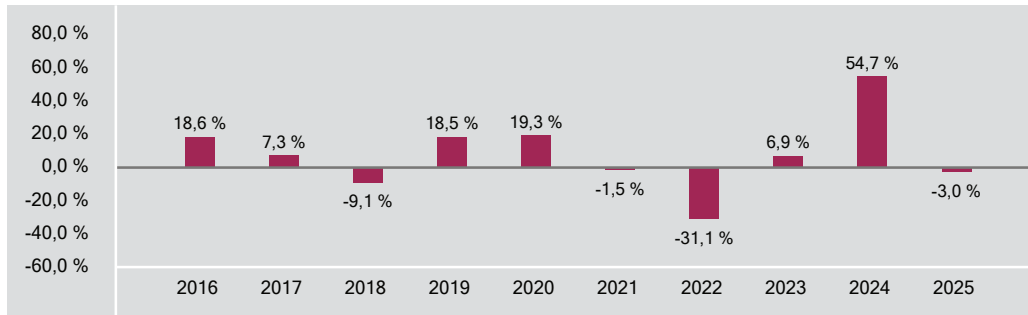
Comme la plupart des fonds, le fonds n'offre aucune garantie. Il est possible que vous ne puissiez pas récupérer l'argent que vous avez investi.

## Quel a été le rendement du fonds?

Cette section vous indique le rendement annuel des parts de catégorie H du fonds au cours des 10 dernières années civiles, après déduction des frais. Les frais réduisent le rendement du fonds.

### RENDEMENTS ANNUELS

Ce graphique indique le rendement des parts de catégorie H du fonds chacune des 10 dernières années civiles. La valeur du fonds a diminué pendant 4 de ces 10 années. Les rendements indiqués et leur variation annuelle peuvent vous aider à évaluer les risques antérieurs associés à ce fonds mais ils ne vous indiquent pas quel sera son rendement futur.



### MEILLEUR ET PIRE RENDEMENTS SUR 3 MOIS

Ce tableau indique le meilleur et le pire rendement des parts de catégorie H sur 3 mois au cours des 10 dernières années. Ces rendements pourraient augmenter ou diminuer. Tenez compte de la perte que vous seriez en mesure d'assumer sur une courte période.

	Rendement	3 mois terminés	Si vous aviez investi 1 000 \$ au début de cette période
<b>Meilleur rendement</b>	38,0 %	31 janvier 2021	votre placement augmenterait à 1 380 \$.
<b>Pire rendement</b>	-32,6 %	31 mars 2020	votre placement chuterait à 674 \$.

### RENDEMENT MOYEN

Une personne qui a investi 1 000 \$ dans les parts de catégorie H il y a 10,0 ans possède maintenant un placement de 1 677 \$, ce qui a correspondu à un rendement annuel composé de 5,3 %.

### À qui le fonds est-il destiné?

Le fonds convient aux épargnants qui cherchent à maximiser le potentiel de croissance à long terme de leur capital.

Le fonds convient aux épargnants qui cherchent à investir dans les sociétés de petite ou moyenne taille.

Les épargnants qui investissent dans ce fonds devraient avoir un horizon de placement à long terme et un degré de tolérance au risque allant de moyen à élevé.

Ce fonds ne convient pas aux personnes dont le degré de tolérance au risque est faible et dont l'horizon de placement est à court ou à moyen terme.

### Un mot sur la fiscalité

En règle générale, vous payez des impôts sur votre quote-part des bénéficiaires du fonds et sur les gains que vous réalisez lorsque vous encaissez votre placement. L'impôt payé dépend des règles fiscales et de votre taux d'imposition, et varie selon que le fonds est détenu ou non dans un régime enregistré, tel qu'un REER ou un CELI.

N'oubliez pas que si vous détenez votre Fonds dans un compte non enregistré, les distributions du Fonds sont incluses dans votre revenu imposable, qu'elles soient versées en espèces ou réinvesties.

## Combien cela coûte-t-il?

Les tableaux qui suivent présentent les frais que vous pourriez avoir à payer pour acheter, posséder et vendre des parts de catégorie H du fonds. Les frais (y compris les commissions) peuvent varier d'une catégorie et d'un fonds à l'autre. Des commissions élevées peuvent inciter les représentants à recommander un placement plutôt qu'un autre. Informez-vous sur les fonds et les placements plus économiques qui pourraient vous convenir.

### 1. FRAIS D'ACQUISITION

Votre représentant peut vous faire payer jusqu'à 5,00 % du montant que vous achetez (jusqu'à 50 \$ pour chaque tranche de 1 000 \$). Votre représentant et vous déterminez le taux. Ce montant est ensuite déduit du montant acheté et transmis à la société de votre représentant sous la forme d'une commission.

### 2. FRAIS DU FONDS

Vous ne payez pas ces frais directement. Ils ont cependant des conséquences pour vous, car ils réduisent le rendement du Fonds. Au 31 décembre 2025, les frais de la catégorie H correspondaient à 2,34 % de la valeur de cette catégorie. Cela équivaut à 23,40 \$ pour chaque tranche de 1 000 \$ investie.

	<b>Taux annuel (en % de la valeur de la catégorie)</b>
<b>Ratio des frais de gestion (RFG)</b>	2,21 %
Il s'agit du total des frais de gestion (qui comprennent, le cas échéant, la commission de suivi), et des frais d'exploitation du fonds.	
<b>Ratio des frais d'opérations (RFO)</b>	0,13 %
Il s'agit des frais d'opérations du fonds pour cette catégorie.	
<b>Frais du fonds</b>	2,34 %

#### Renseignements sur la commission de suivi

La commission de suivi est permanente. Elle est exigible tant que vous détenez des parts du Fonds. Elle est due en contrepartie des services et des conseils que vous fournissent votre représentant et la société de ce dernier. Pender verse une commission de suivi à la société de votre représentant. La commission de suivi est prélevée sur les frais de gestion du Fonds et est calculée en fonction de la valeur de votre placement. La commission correspond à 0,85 % de la valeur de votre placement chaque année, soit 8,50 \$ par tranche de 1 000 \$ investie.

### 3. AUTRES FRAIS

Il est possible que vous ayez à payer d'autres frais pour acheter, détenir, vendre ou échanger des parts du fonds.

Frais	Ce que vous payez
<b>Frais de négociation à court terme</b>	Vous pourriez avoir à déboursier jusqu'à 2,00 % de la valeur des parts vendues ou échangées dans les 30 jours suivant l'achat. Ces frais sont versés au fonds.
<b>Frais de substitution</b>	La société de votre représentant peut vous faire payer jusqu'à 2,00 % de la valeur des parts échangées contre des parts provenant d'une autre catégorie du fonds ou d'un autre fonds géré par Pender.

#### Et si je change d'idée?

En vertu des lois sur les valeurs mobilières de certaines provinces et de certains territoires, vous avez le droit:

- de résoudre un contrat de souscription de parts d'un fonds dans les deux jours ouvrables suivant la réception du prospectus simplifié ou de l'aperçu du fonds; ou
- d'annuler votre souscription dans les 48 heures suivant la réception de sa confirmation.

Dans certains provinces et certains territoires, vous avez également le droit de demander la nullité d'une souscription ou de poursuivre en dommages-intérêts si le prospectus simplifié, la notice annuelle, l'aperçu du fonds ou les états financiers contiennent de l'information fautive ou trompeuse. Vous devez agir dans les délais prescrits par la loi sur les valeurs mobilières de votre province ou territoire.

Pour de plus amples renseignements, reportez-vous à la loi sur les valeurs mobilières de votre province ou territoire ou consultez un avocat.

#### Renseignements

Pour obtenir un exemplaire du prospectus simplifié et d'autres documents d'information du fonds, communiquez avec Pender ou votre représentant. Ces documents et l'aperçu du fonds constituent les documents légaux du fonds, sur notre site Web, [www.penderfund.com](http://www.penderfund.com), ou sur le site Web de SEDAR+ à l'adresse <https://www.sedarplus.ca/landingpage/fr/>.

Gestion de capital PenderFund Itée  
1066, rue Hastings Ouest, bureau 1830  
Vancouver (C.-B.) V6E 3X2  
Service à la clientèle sans frais: 1-866-377-4743  
Télé: 604-563-3199  
Courriel: [info@penderfund.com](mailto:info@penderfund.com)  
[www.penderfund.com](http://www.penderfund.com)

Pour en apprendre davantage sur les placements dans les fonds, consultez la brochure intitulée **Comprendre les organismes de placement collectif**, accessible sur le site Web des Autorités canadiennes en valeurs mobilières à l'adresse [www.autorites-valeurs-mobilieres.ca](http://www.autorites-valeurs-mobilieres.ca).

**Fonds d'actions mondiales à petite/moyenne capitalisation**  
**Pender — Catégorie F**  
(auparavant Catégorie I)

27 mai 2026

Le présent document renferme des renseignements essentiels sur le Fonds d'actions mondiales à petite/moyenne capitalisation Pender que vous devriez connaître. Vous trouverez plus de détails dans le prospectus simplifié du fonds. Pour en obtenir un exemplaire, faites-en la demande à votre représentant ou communiquez avec Gestion de capital PenderFund Ltée (Pender) en composant le 1-866-377-4743, ou en envoyant un courriel à info@penderfund.com, ou en consultant le site www.penderfund.com.

**Avant d'investir dans un fonds, évaluez s'il cadre avec vos autres investissements et respecte votre tolérance au risque.**

**Bref aperçu**

Code du fonds:	PGF250	Gestionnaire du fonds:	Gestion de capital PenderFund Ltée
Date de création de la catégorie:	30 juin 2014	Gestionnaire de portefeuille :	Gestion de capital PenderFund Ltée
Valeur totale du fonds au 30 avril 2026 :	77,0 millions \$	Distributions:	Revenu net et gains en capital net annuellement. Automatiquement réinvesties dans des parts additionnelles ; en espèces sur demande.
Ratio des frais de gestion (RFG):	1,31 %	Placement minimal:	Placement initial 500 \$, Placements supplémentaires 0 \$

**Dans quoi le fonds investit-il?**

Le fonds investit principalement dans des titres canadiens et américains mais pourrait également investir dans des titres étrangers. Le fonds se concentrera sur les entreprises qui offrent un potentiel de croissance à long terme et dont les titres sont négociés selon des prix qui reflètent des évaluations favorables.

Les graphiques ci-dessous donnent un aperçu des placements détenus par le fonds au 30 avril 2026. Les placements changeront au fil du temps.

**Dix principaux placements - (30 avril 2026)**

1. Kinaxis Inc.	4,7 %
2. Fluor Corp.	4,2 %
3. Maplebear Inc.	4,1 %
4. Clarivate PLC	4,0 %
5. Vitalhub Corp.	3,9 %
6. KKR & Co. Inc.	3,9 %
7. Generac Holdings Inc.	3,8 %
8. Topicus.com Inc.	3,5 %
9. StandardAero Inc.	3,5 %
10. Tantalus Systems Holding Inc.	3,5 %
<b>Pourcentage total des dix principaux placements</b>	<b>39,1 %</b>
<b>Nombre total de placements</b>	<b>39</b>

**Répartition des placements - (30 avril 2026)**

Technologies de l'information	29,5 %
Produits industriels	22,3 %
Produits de consommation courante	12,1 %
Soins de santé	10,5 %
Services financiers	6,7 %
Produits de consommation discrétionnaire	5,5 %
Services de communication	5,0 %
Assurances	3,3 %
Énergie	3,1 %
Matières	2,1 %
Trésorerie	-0,1 %

**Quels sont les risques associés à ce fonds?**

La valeur du Fonds peut augmenter ou diminuer. Vous pourriez perdre de l'argent.

Une façon d'évaluer les risques associés à un fonds est de regarder les variations de son rendement, ce qui s'appelle la « volatilité ».

En général, le rendement des fonds très volatils varie beaucoup. Ces fonds peuvent perdre de l'argent mais aussi avoir un rendement élevé. Le rendement des fonds peu volatils varie moins et est généralement plus faible. Ces fonds risquent moins de perdre de l'argent.

**Niveau de risque**

**Pender estime que la volatilité de la catégorie F de ce Fonds est moyen à élevé.**

Ce niveau est établi d'après la variation du rendement du fonds d'une année à l'autre. Il n'indique pas la volatilité future du fonds et peut changer avec le temps. Un fonds dont le niveau de risque est faible peut quand même perdre de l'argent.

Faible	Faible à moyen	Moyen	<b>Moyen à élevé</b>	Élevé
--------	----------------	-------	----------------------	-------

Pour de plus amples renseignements au sujet du niveau de risque et des risques particuliers pouvant avoir une incidence sur le rendement du Fonds, voir la rubrique portant sur les risques dans le prospectus simplifié du Fonds.

**Aucune garantie**

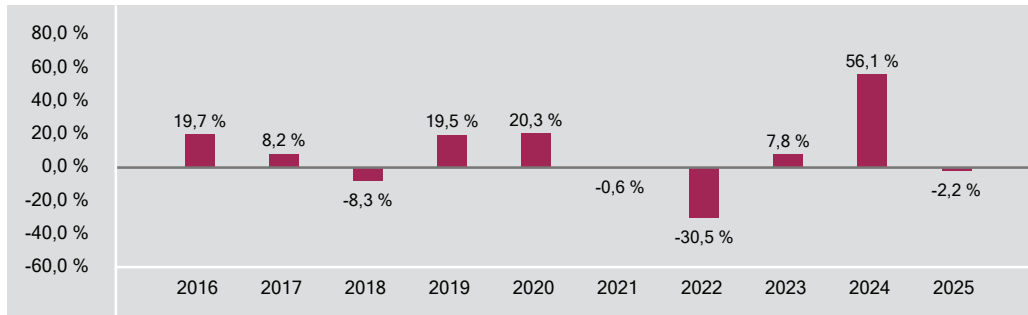
Comme la plupart des fonds, le fonds n'offre aucune garantie. Il est possible que vous ne puissiez pas récupérer l'argent que vous avez investi.

## Quel a été le rendement du fonds?

Cette section vous indique le rendement annuel des parts de catégorie F du fonds au cours des 10 dernières années civiles, après déduction des frais. Les frais réduisent le rendement du fonds.

### RENDEMENTS ANNUELS

Ce graphique indique le rendement des parts de catégorie F du fonds chacune des 10 dernières années civiles. La valeur du fonds a diminué pendant 4 de ces 10 années. Les rendements indiqués et leur variation annuelle peuvent vous aider à évaluer les risques antérieurs associés à ce fonds mais ils ne vous indiquent pas quel sera son rendement futur.



### MEILLEUR ET PIRE RENDEMENTS SUR 3 MOIS

Ce tableau indique le meilleur et le pire rendement des parts de catégorie F sur 3 mois au cours des 10 dernières années. Ces rendements pourraient augmenter ou diminuer. Tenez compte de la perte que vous seriez en mesure d'assumer sur une courte période.

	Rendement	3 mois terminés	Si vous aviez investi 1 000 \$ au début de cette période
<b>Meilleur rendement</b>	38,3 %	31 janvier 2021	vos placement augmenterait à 1 383 \$.
<b>Pire rendement</b>	-32,4 %	31 mars 2020	vos placement chuterait à 676 \$.

### RENDEMENT MOYEN

Une personne qui a investi 1 000 \$ dans les parts de catégorie F il y a 10,0 ans possède maintenant un placement de 1 831 \$, ce qui a correspondu à un rendement annuel composé de 6,2 %.

### À qui le fonds est-il destiné?

Le fonds convient aux épargnants qui cherchent à maximiser le potentiel de croissance à long terme de leur capital.

Le fonds convient aux épargnants qui cherchent à investir dans les sociétés de petite ou moyenne taille.

Les épargnants qui investissent dans ce fonds devraient avoir un horizon de placement à long terme et un degré de tolérance au risque allant de moyen à élevé.

Ce fonds ne convient pas aux personnes dont le degré de tolérance au risque est faible et dont l'horizon de placement est à court ou à moyen terme.

### Un mot sur la fiscalité

En règle générale, vous payez des impôts sur votre quote-part des bénéfices du fonds et sur les gains que vous réalisez lorsque vous encaissez votre placement. L'impôt payé dépend des règles fiscales et de votre taux d'imposition, et varie selon que le fonds est détenu ou non dans un régime enregistré, tel qu'un REER ou un CELI.

N'oubliez pas que si vous détenez votre Fonds dans un compte non enregistré, les distributions du Fonds sont incluses dans votre revenu imposable, qu'elles soient versées en espèces ou réinvesties.

## Combien cela coûte-t-il?

Les tableaux qui suivent présentent les frais que vous pourriez avoir à payer pour acheter, posséder et vendre des parts de catégorie F du fonds. Les frais (y compris les commissions) peuvent varier d'une catégorie et d'un fonds à l'autre. Des commissions élevées peuvent inciter les représentants à recommander un placement plutôt qu'un autre. Informez-vous sur les fonds et les placements plus économiques qui pourraient vous convenir.

### 1. FRAIS D'ACQUISITION

Il n'y a pas de frais d'acquisition pour les parts de catégorie F du fonds.

### 2. FRAIS DU FONDS

Vous ne payez pas ces frais directement. Ils ont cependant des conséquences pour vous, car ils réduisent le rendement du Fonds. Au 31 décembre 2025, les frais de la catégorie F correspondaient à 1,44 % de la valeur de cette catégorie. Cela équivaut à 14,40 \$ pour chaque tranche de 1 000 \$ investie. Depuis le 5 décembre 2025, les frais de gestion et les frais d'administration de cette catégorie de parts ont changé. Veuillez vous reporter au prospectus simplifié pour obtenir de plus amples renseignements.

	Taux annuel (en % de la valeur de la catégorie)
<b>Ratio des frais de gestion (RFG)</b>	1,31 %
Il s'agit du total des frais de gestion (qui comprennent, le cas échéant, la commission de suivi), et des frais d'exploitation du fonds.	
<b>Ratio des frais d'opérations (RFO)</b>	0,13 %
Il s'agit des frais d'opérations du fonds pour cette catégorie.	
<b>Frais du fonds</b>	1,44 %

#### Renseignements sur la commission de suivi

Aucune commission de suivi ne s'applique aux parts de catégorie F du fonds.

### 3. AUTRES FRAIS

Il est possible que vous ayez à payer d'autres frais pour acheter, détenir, vendre ou échanger des parts du fonds.

Frais	Ce que vous payez
<b>Frais de négociation à court terme</b>	Vous pourriez avoir à déboursier jusqu'à 2,00 % de la valeur des parts vendues ou échangées dans les 30 jours suivant l'achat. Ces frais sont versés au fonds.
<b>Frais de substitution</b>	La société de votre représentant peut vous faire payer jusqu'à 2,00 % de la valeur des parts échangées contre des parts provenant d'une autre catégorie du fonds ou d'un autre fonds géré par Pender.
<b>Frais relatifs à un compte avec commission</b>	Vous pourriez avoir à déboursier des frais relatifs à un compte avec commission, lesquels sont négociés entre vous et votre représentant et payés directement à la société de votre représentant. Les investisseurs qui achètent des parts provenant de cette catégorie du fonds participent généralement à un programme de services à la commission admissible auprès de la société de leur représentant.

#### Et si je change d'idée?

En vertu des lois sur les valeurs mobilières de certaines provinces et de certains territoires, vous avez le droit:

- de résoudre un contrat de souscription de parts d'un fonds dans les deux jours ouvrables suivant la réception du prospectus simplifié ou de l'aperçu du fonds; ou
- d'annuler votre souscription dans les 48 heures suivant la réception de sa confirmation.

Dans certains provinces et certains territoires, vous avez également le droit de demander la nullité d'une souscription ou de poursuivre en dommages-intérêts si le prospectus simplifié, la notice annuelle, l'aperçu du fonds ou les états financiers contiennent de l'information fautive ou trompeuse. Vous devez agir dans les délais prescrits par la loi sur les valeurs mobilières de votre province ou territoire.

Pour de plus amples renseignements, reportez-vous à la loi sur les valeurs mobilières de votre province ou territoire ou consultez un avocat.

#### Renseignements

Pour obtenir un exemplaire du prospectus simplifié et d'autres documents d'information du fonds, communiquez avec Pender ou votre représentant. Ces documents et l'aperçu du fonds constituent les documents légaux du fonds, sur notre site Web, [www.penderfund.com](http://www.penderfund.com), ou sur le site Web de SEDAR+ à l'adresse <https://www.sedarplus.ca/landingpage/fr/>.

Gestion de capital PenderFund Itée  
1066, rue Hastings Ouest, bureau 1830  
Vancouver (C.-B.) V6E 3X2  
Service à la clientèle sans frais: 1-866-377-4743  
Télé: 604-563-3199  
Courriel: [info@penderfund.com](mailto:info@penderfund.com)  
[www.penderfund.com](http://www.penderfund.com)

Pour en apprendre davantage sur les placements dans les fonds, consultez la brochure intitulée **Comprendre les organismes de placement collectif**, accessible sur le site Web des Autorités canadiennes en valeurs mobilières à l'adresse [www.autorites-valeurs-mobilieres.ca](http://www.autorites-valeurs-mobilieres.ca).

**Fonds d'opportunités à petites capitalisations Pender — Catégorie E**

27 mai 2026

Le présent document renferme des renseignements essentiels sur le Fonds d'opportunités à petites capitalisations Pender que vous devriez connaître. Vous trouverez plus de détails dans le prospectus simplifié du fonds. Pour en obtenir un exemplaire, faites-en la demande à votre représentant ou communiquez avec Gestion de capital PenderFund Ltée (Pender) en composant le 1-866-377-4743, ou en envoyant un courriel à info@penderfund.com, ou en consultant le site www.penderfund.com.

**Avant d'investir dans un fonds, évaluez s'il cadre avec vos autres investissements et respecte votre tolérance au risque.**

**Bref aperçu**

Code du fonds:	PGF308	Gestionnaire du fonds:	Gestion de capital PenderFund Ltée
Date de création de la catégorie:	26 juin 2019	Gestionnaire de portefeuille :	Gestion de capital PenderFund Ltée
Valeur totale du fonds au 30 avril 2026 :	465,9 millions \$	Distributions:	Revenu net et gains en capital net annuellement. Automatiquement réinvesties dans des parts additionnelles ; en espèces sur demande.
Ratio des frais de gestion (RFG):	0,51 %	Placement minimal:	Négociable

**Dans quoi le fonds investit-il?**

Le fonds investit dans un portefeuille concentré d'entreprises bien gérées, qui occupent une position solide par rapport à la concurrence, mais qui sont sous-évaluées par le marché et offrent un potentiel d'appréciation du capital important. Ces entreprises peuvent être situées au Canada, aux États-Unis ou dans d'autres territoires étrangers avec une concentration principale sur les sociétés ayant une faible capitalisation boursière. Le fonds peut également investir dans des titres sans égard à la capitalisation boursière, au secteur ou à la région, notamment dans des actions étrangères lorsque l'occasion le justifie. Dans certaines situations, le fonds peut investir directement dans les sociétés, dans le cadre de placements privés ou d'appels publics à l'épargne, ou peut acquérir des actions émises antérieurement, soit par l'intermédiaire des installations d'une bourse de valeurs, d'un système de cotation ou d'un arrangement de gré à gré.

Les graphiques ci-dessous donnent un aperçu des placements détenus par le fonds au 30 avril 2026. Les placements changeront au fil du temps.

**Dix principaux placements - (30 avril 2026)**

1. Tantalus Systems Holding Inc.	5,3 %
2. Vitalhub Corp.	4,8 %
3. kneat.com, inc.	4,8 %
4. General Fusion Inc., SAFE	4,5 %
5. Zedcor Inc.	4,2 %
6. Kinaxis Inc.	4,1 %
7. Telesat Corp., Class 'A'	4,1 %
8. Tecsys Inc.	3,5 %
9. MDA Space Ltd.	3,1 %
10. McDermott International Ltd.	3,1 %
<b>Pourcentage total des dix principaux placements</b>	<b>41,5 %</b>
<b>Nombre total de placements</b>	<b>66</b>

**Répartition des placements - (30 avril 2026)**

Technologies de l'information	32,7 %
Produits industriels	18,7 %
Matières	15,0 %
Énergie	12,3 %
Soins de santé	10,0 %
Produits de consommation courante	4,9 %
Services de communication	4,1 %
Produits de consommation discrétionnaire	3,0 %
Services publics	1,1 %
Services financiers	0,1 %
Options de vente	0,1 %
Trésorerie	-2,0 %

**Quels sont les risques associés à ce fonds?**

La valeur du Fonds peut augmenter ou diminuer. Vous pourriez perdre de l'argent.

Une façon d'évaluer les risques associés à un fonds est de regarder les variations de son rendement, ce qui s'appelle la << volatilité >>.

En général, le rendement des fonds très volatils varie beaucoup. Ces fonds peuvent perdre de l'argent mais aussi avoir un rendement élevé. Le rendement des fonds peu volatils varie moins et est généralement plus faible. Ces fonds risquent moins de perdre de l'argent.

**Niveau de risque**

**Pender estime que la volatilité de la catégorie E de ce Fonds est moyen à élevé.**

Ce niveau est établi d'après la variation du rendement du fonds d'une année à l'autre. Il n'indique pas la volatilité future du fonds et peut changer avec le temps. Un fonds dont le niveau de risque est faible peut quand même perdre de l'argent.

Faible	Faible à moyen	Moyen	<b>Moyen à élevé</b>	Élevé
--------	----------------	-------	----------------------	-------

Pour de plus amples renseignements au sujet du niveau de risque et des risques particuliers pouvant avoir une incidence sur le rendement du Fonds, voir la rubrique portant sur les risques dans le prospectus simplifié du Fonds.

**Aucune garantie**

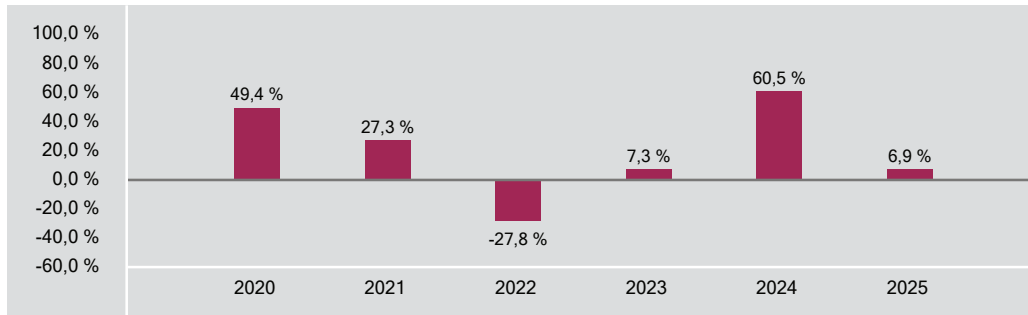
Comme la plupart des fonds, le fonds n'offre aucune garantie. Il est possible que vous ne puissiez pas récupérer l'argent que vous avez investi.

## Quel a été le rendement du fonds?

Cette section vous indique le rendement annuel des parts de catégorie E du fonds au cours des 6 dernières années civiles, après déduction des frais. Les frais réduisent le rendement du fonds.

### RENDEMENTS ANNUELS

Ce graphique indique le rendement des parts de catégorie E du fonds chacune des 6 dernières années civiles. La valeur du fonds a diminué pendant 1 de ces 6 années. Les rendements indiqués et leur variation annuelle peuvent vous aider à évaluer les risques antérieurs associés à ce fonds mais ils ne vous indiquent pas quel sera son rendement futur.



### MEILLEUR ET PIRE RENDEMENTS SUR 3 MOIS

Ce tableau indique le meilleur et le pire rendement des parts de catégorie E sur 3 mois au cours des 6 dernières années. Ces rendements pourraient augmenter ou diminuer. Tenez compte de la perte que vous seriez en mesure d'assumer sur une courte période.

	Rendement	3 mois terminés	Si vous aviez investi 1 000 \$ au début de cette période
<b>Meilleur rendement</b>	47,5 %	31 janvier 2021	vos placement augmenterait à 1 475 \$.
<b>Pire rendement</b>	-29,7 %	31 mars 2020	vos placement chuterait à 703 \$.

### RENDEMENT MOYEN

Une personne qui aurait investi 1 000 \$ dans des parts de catégorie E depuis la création posséderait maintenant un placement de 3 282 \$, ce qui correspond à un rendement annuel composé de 19,5 %.

### À qui le fonds est-il destiné?

Le fonds convient aux épargnants qui cherchent à maximiser le potentiel de croissance à long terme de leur capital.

Le fonds convient aux épargnants qui cherchent à investir dans un portefeuille de titres de participation d'émetteurs nord-américains.

Les épargnants qui investissent dans ce fonds devraient avoir un horizon de placement à long terme et un degré de tolérance au risque allant de moyen à élevé.

Ce fonds ne convient pas aux personnes dont le degré de tolérance au risque est faible et dont l'horizon de placement est à court ou à moyen terme.

### Un mot sur la fiscalité

En règle générale, vous payez des impôts sur votre quote-part des bénéfices du fonds et sur les gains que vous réalisez lorsque vous encaissez votre placement. L'impôt payé dépend des règles fiscales et de votre taux d'imposition, et varie selon que le fonds est détenu ou non dans un régime enregistré, tel qu'un REER ou un CELI.

N'oubliez pas que si vous détenez votre Fonds dans un compte non enregistré, les distributions du Fonds sont incluses dans votre revenu imposable, qu'elles soient versées en espèces ou réinvesties.

## Combien cela coûte-t-il?

Les tableaux qui suivent présentent les frais que vous pourriez avoir à payer pour acheter, posséder et vendre des parts de catégorie E du fonds. Les frais (y compris les commissions) peuvent varier d'une catégorie et d'un fonds à l'autre. Des commissions élevées peuvent inciter les représentants à recommander un placement plutôt qu'un autre. Informez-vous sur les fonds et les placements plus économiques qui pourraient vous convenir.

### 1. FRAIS D'ACQUISITION

Il n'y a pas de frais d'acquisition pour les parts de catégorie E du fonds.

### 2. FRAIS DU FONDS

Vous ne payez pas ces frais directement. Ils ont cependant des conséquences pour vous, car ils réduisent le rendement du fonds. Les frais de gestion du fonds sont ceux que vous négociez avec Pender et ne dépasseront pas 1,95 %, compte non tenu des taxes. Au 31 décembre 2025, les frais de la catégorie E correspondaient à 0,80 % de la valeur de cette catégorie. Cela équivaut à 8,00 \$ pour chaque tranche de 1 000 \$ investie. Depuis le 5 décembre 2025, les frais de gestion et les frais d'administration de cette catégorie de parts ont changé. Veuillez vous reporter au prospectus simplifié pour obtenir de plus amples renseignements.

	<b>Taux annuel (en % de la valeur de la catégorie)</b>
<b>Ratio des frais de gestion (RFG)</b>	0,51 %
Il s'agit du total des frais de gestion (qui comprennent, le cas échéant, la commission de suivi), et des frais d'exploitation du fonds.	
<b>Ratio des frais d'opérations (RFO)</b>	0,29 %
Il s'agit des frais d'opérations du fonds pour cette catégorie.	
<b>Frais du fonds</b>	0,80 %

#### Renseignements sur la commission de suivi

Aucune commission de suivi ne s'applique aux parts de catégorie E du fonds.

### 3. AUTRES FRAIS

Il est possible que vous ayez à payer d'autres frais pour acheter, détenir, vendre ou échanger des parts du fonds.

Frais	Ce que vous payez
<b>Frais de négociation à court terme</b>	Vous pourriez avoir à déboursier jusqu'à 2,00 % de la valeur des parts vendues ou échangées dans les 30 jours suivant l'achat. Ces frais sont versés au fonds.
<b>Frais de substitution</b>	La société de votre représentant peut vous faire payer jusqu'à 2,00 % de la valeur des parts échangées contre des parts provenant d'une autre catégorie du fonds ou d'un autre fonds géré par Pender.
<b>Frais de gestion</b>	Les frais de gestion du fonds sont ceux que vous négociez avec Pender et ne dépasseront pas 1,95 %, compte non tenu des taxes.

#### Et si je change d'idée?

En vertu des lois sur les valeurs mobilières de certaines provinces et de certains territoires, vous avez le droit:

- de résoudre un contrat de souscription de parts d'un fonds dans les deux jours ouvrables suivant la réception du prospectus simplifié ou de l'aperçu du fonds; ou
- d'annuler votre souscription dans les 48 heures suivant la réception de sa confirmation.

Dans certains provinces et certains territoires, vous avez également le droit de demander la nullité d'une souscription ou de poursuivre en dommages-intérêts si le prospectus simplifié, la notice annuelle, l'aperçu du fonds ou les états financiers contiennent de l'information fautive ou trompeuse. Vous devez agir dans les délais prescrits par la loi sur les valeurs mobilières de votre province ou territoire.

Pour de plus amples renseignements, reportez-vous à la loi sur les valeurs mobilières de votre province ou territoire ou consultez un avocat.

#### Renseignements

Pour obtenir un exemplaire du prospectus simplifié et d'autres documents d'information du fonds, communiquez avec Pender ou votre représentant. Ces documents et l'aperçu du fonds constituent les documents légaux du fonds, sur notre site Web, [www.penderfund.com](http://www.penderfund.com), ou sur le site Web de SEDAR+ à l'adresse <https://www.sedarplus.ca/landingpage/fr/>.

Gestion de capital PenderFund Itée  
1066, rue Hastings Ouest, bureau 1830  
Vancouver (C.-B.) V6E 3X2  
Service à la clientèle sans frais: 1-866-377-4743  
Télé: 604-563-3199  
Courriel: [info@penderfund.com](mailto:info@penderfund.com)  
[www.penderfund.com](http://www.penderfund.com)

Pour en apprendre davantage sur les placements dans les fonds, consultez la brochure intitulée **Comprendre les organismes de placement collectif**, accessible sur le site Web des Autorités canadiennes en valeurs mobilières à l'adresse [www.autorites-valeurs-mobilieres.ca](http://www.autorites-valeurs-mobilieres.ca).

**Fonds d'opportunités à petites capitalisations Pender — Catégorie A**

27 mai 2026

Le présent document renferme des renseignements essentiels sur le Fonds d'opportunités à petites capitalisations Pender que vous devriez connaître. Vous trouverez plus de détails dans le prospectus simplifié du fonds. Pour en obtenir un exemplaire, faites-en la demande à votre représentant ou communiquez avec Gestion de capital PenderFund Ltée (Pender) en composant le 1-866-377-4743, ou en envoyant un courriel à info@penderfund.com, ou en consultant le site www.penderfund.com.

**Avant d'investir dans un fonds, évaluez s'il cadre avec vos autres investissements et respecte votre tolérance au risque.**

**Bref aperçu**

Code du fonds:	PGF315	Gestionnaire du fonds:	Gestion de capital PenderFund Ltée
Date de création de la catégorie:	1 juin 2009	Gestionnaire de portefeuille :	Gestion de capital PenderFund Ltée
Valeur totale du fonds au 30 avril 2026 :	465,9 millions \$	Distributions:	Revenu net et gains en capital net annuellement. Automatiquement réinvesties dans des parts additionnelles ; en espèces sur demande.
Ratio des frais de gestion (RFG):	2,61 %	Placement minimal:	Placement initial 500 \$, Placements supplémentaires 0 \$

**Dans quoi le fonds investit-il?**

Le fonds investit dans un portefeuille concentré d'entreprises bien gérées, qui occupent une position solide par rapport à la concurrence, mais qui sont sous-évaluées par le marché et offrent un potentiel d'appréciation du capital important. Ces entreprises peuvent être situées au Canada, aux États-Unis ou dans d'autres territoires étrangers avec une concentration principale sur les sociétés ayant une faible capitalisation boursière. Le fonds peut également investir dans des titres sans égard à la capitalisation boursière, au secteur ou à la région, notamment dans des actions étrangères lorsque l'occasion le justifie. Dans certaines situations, le fonds peut investir directement dans les sociétés, dans le cadre de placements privés ou d'appels publics à l'épargne, ou peut acquérir des actions émises antérieurement, soit par l'intermédiaire des installations d'une bourse de valeurs, d'un système de cotation ou d'un arrangement de gré à gré.

Les graphiques ci-dessous donnent un aperçu des placements détenus par le fonds au 30 avril 2026. Les placements changeront au fil du temps.

**Dix principaux placements - (30 avril 2026)**

1. Tantalus Systems Holding Inc.	5,3 %
2. Vitalhub Corp.	4,8 %
3. kneat.com, inc.	4,8 %
4. General Fusion Inc., SAFE	4,5 %
5. Zedcor Inc.	4,2 %
6. Kinaxis Inc.	4,1 %
7. Telesat Corp., Class 'A'	4,1 %
8. Tecsys Inc.	3,5 %
9. MDA Space Ltd.	3,1 %
10. McDermott International Ltd.	3,1 %
<b>Pourcentage total des dix principaux placements</b>	<b>41,5 %</b>
<b>Nombre total de placements</b>	<b>66</b>

**Répartition des placements - (30 avril 2026)**

Technologies de l'information	32,7 %
Produits industriels	18,7 %
Matières	15,0 %
Énergie	12,3 %
Soins de santé	10,0 %
Produits de consommation courante	4,9 %
Services de communication	4,1 %
Produits de consommation discrétionnaire	3,0 %
Services publics	1,1 %
Services financiers	0,1 %
Options de vente	0,1 %
Trésorerie	-2,0 %

**Quels sont les risques associés à ce fonds?**

La valeur du Fonds peut augmenter ou diminuer. Vous pourriez perdre de l'argent.

Une façon d'évaluer les risques associés à un fonds est de regarder les variations de son rendement, ce qui s'appelle la « volatilité ».

En général, le rendement des fonds très volatils varie beaucoup. Ces fonds peuvent perdre de l'argent mais aussi avoir un rendement élevé. Le rendement des fonds peu volatils varie moins et est généralement plus faible. Ces fonds risquent moins de perdre de l'argent.

**Niveau de risque**

**Pender estime que la volatilité de la catégorie A de ce Fonds est moyen à élevé.**

Ce niveau est établi d'après la variation du rendement du fonds d'une année à l'autre. Il n'indique pas la volatilité future du fonds et peut changer avec le temps. Un fonds dont le niveau de risque est faible peut quand même perdre de l'argent.

Faible	Faible à moyen	Moyen	<b>Moyen à élevé</b>	Élevé
--------	----------------	-------	----------------------	-------

Pour de plus amples renseignements au sujet du niveau de risque et des risques particuliers pouvant avoir une incidence sur le rendement du Fonds, voir la rubrique portant sur les risques dans le prospectus simplifié du Fonds.

**Aucune garantie**

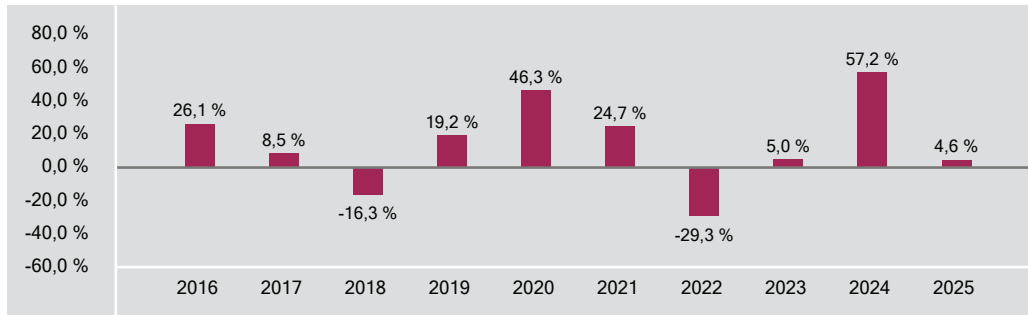
Comme la plupart des fonds, le fonds n'offre aucune garantie. Il est possible que vous ne puissiez pas récupérer l'argent que vous avez investi.

## Quel a été le rendement du fonds?

Cette section vous indique le rendement annuel des parts de catégorie A du fonds au cours des 10 dernières années civiles, après déduction des frais. Les frais réduisent le rendement du fonds.

### RENDEMENTS ANNUELS

Ce graphique indique le rendement des parts de catégorie A du fonds chacune des 10 dernières années civiles. La valeur du fonds a diminué pendant 2 de ces 10 années. Les rendements indiqués et leur variation annuelle peuvent vous aider à évaluer les risques antérieurs associés à ce fonds mais ils ne vous indiquent pas quel sera son rendement futur.



### MEILLEUR ET PIRE RENDEMENTS SUR 3 MOIS

Ce tableau indique le meilleur et le pire rendement des parts de catégorie A sur 3 mois au cours des 10 dernières années. Ces rendements pourraient augmenter ou diminuer. Tenez compte de la perte que vous seriez en mesure d'assumer sur une courte période.

	Rendement	3 mois terminés	Si vous aviez investi 1 000 \$ au début de cette période
<b>Meilleur rendement</b>	46,8 %	31 janvier 2021	vos placement augmenterait à 1 468 \$.
<b>Pire rendement</b>	-30,1 %	31 mars 2020	vos placement chuterait à 699 \$.

### RENDEMENT MOYEN

Une personne qui a investi 1 000 \$ dans les parts de catégorie A il y a 10,0 ans possède maintenant un placement de 3 473 \$, ce qui a correspondu à un rendement annuel composé de 13,3 %.

### À qui le fonds est-il destiné?

Le fonds convient aux épargnants qui cherchent à maximiser le potentiel de croissance à long terme de leur capital.

Le fonds convient aux épargnants qui cherchent à investir dans un portefeuille de titres de participation d'émetteurs nord-américains.

Les épargnants qui investissent dans ce fonds devraient avoir un horizon de placement à long terme et un degré de tolérance au risque allant de moyen à élevé.

Ce fonds ne convient pas aux personnes dont le degré de tolérance au risque est faible et dont l'horizon de placement est à court ou à moyen terme.

### Un mot sur la fiscalité

En règle générale, vous payez des impôts sur votre quote-part des bénéfices du fonds et sur les gains que vous réalisez lorsque vous encaissez votre placement. L'impôt payé dépend des règles fiscales et de votre taux d'imposition, et varie selon que le fonds est détenu ou non dans un régime enregistré, tel qu'un REER ou un CELI.

N'oubliez pas que si vous détenez votre Fonds dans un compte non enregistré, les distributions du Fonds sont incluses dans votre revenu imposable, qu'elles soient versées en espèces ou réinvesties.

## Combien cela coûte-t-il?

Les tableaux qui suivent présentent les frais que vous pourriez avoir à payer pour acheter, posséder et vendre des parts de catégorie A du fonds. Les frais (y compris les commissions) peuvent varier d'une catégorie et d'un fonds à l'autre. Des commissions élevées peuvent inciter les représentants à recommander un placement plutôt qu'un autre. Informez-vous sur les fonds et les placements plus économiques qui pourraient vous convenir.

### 1. FRAIS D'ACQUISITION

Votre représentant peut vous faire payer jusqu'à 5,00 % du montant que vous achetez (jusqu'à 50 \$ pour chaque tranche de 1 000 \$). Votre représentant et vous déterminez le taux. Ce montant est ensuite déduit du montant acheté et transmis à la société de votre représentant sous la forme d'une commission.

### 2. FRAIS DU FONDS

Vous ne payez pas ces frais directement. Ils ont cependant des conséquences pour vous, car ils réduisent le rendement du Fonds. Au 31 décembre 2025, les frais de la catégorie A correspondaient à 2,90 % de la valeur de cette catégorie. Cela équivaut à 29,00 \$ pour chaque tranche de 1 000 \$ investie. Depuis le 5 décembre 2025, les frais de gestion et les frais d'administration de cette catégorie de parts ont changé. Veuillez vous reporter au prospectus simplifié pour obtenir de plus amples renseignements.

	<b>Taux annuel (en % de la valeur de la catégorie)</b>
<b>Ratio des frais de gestion (RFG)</b>	2,61 %
Il s'agit du total des frais de gestion (qui comprennent, le cas échéant, la commission de suivi), et des frais d'exploitation du fonds.	
<b>Ratio des frais d'opérations (RFO)</b>	0,29 %
Il s'agit des frais d'opérations du fonds pour cette catégorie.	
<b>Frais du fonds</b>	2,90 %

#### Renseignements sur la commission de suivi

La commission de suivi est permanente. Elle est exigible tant que vous détenez des parts du Fonds. Elle est due en contrepartie des services et des conseils que vous fournissent votre représentant et la société de ce dernier. Pender verse une commission de suivi à la société de votre représentant. La commission de suivi est prélevée sur les frais de gestion du Fonds et est calculée en fonction de la valeur de votre placement. La commission correspond à 1,00 % de la valeur de votre placement chaque année, soit 10,00 \$ par tranche de 1 000 \$ investie.

### 3. AUTRES FRAIS

Il est possible que vous ayez à payer d'autres frais pour acheter, détenir, vendre ou échanger des parts du fonds.

Frais	Ce que vous payez
<b>Frais de négociation à court terme</b>	Vous pourriez avoir à déboursier jusqu'à 2,00 % de la valeur des parts vendues ou échangées dans les 30 jours suivant l'achat. Ces frais sont versés au fonds.
<b>Frais de substitution</b>	La société de votre représentant peut vous faire payer jusqu'à 2,00 % de la valeur des parts échangées contre des parts provenant d'une autre catégorie du fonds ou d'un autre fonds géré par Pender.

#### Et si je change d'idée?

En vertu des lois sur les valeurs mobilières de certaines provinces et de certains territoires, vous avez le droit:

- de résoudre un contrat de souscription de parts d'un fonds dans les deux jours ouvrables suivant la réception du prospectus simplifié ou de l'aperçu du fonds; ou
- d'annuler votre souscription dans les 48 heures suivant la réception de sa confirmation.

Dans certains provinces et certains territoires, vous avez également le droit de demander la nullité d'une souscription ou de poursuivre en dommages-intérêts si le prospectus simplifié, la notice annuelle, l'aperçu du fonds ou les états financiers contiennent de l'information fautive ou trompeuse. Vous devez agir dans les délais prescrits par la loi sur les valeurs mobilières de votre province ou territoire.

Pour de plus amples renseignements, reportez-vous à la loi sur les valeurs mobilières de votre province ou territoire ou consultez un avocat.

#### Renseignements

Pour obtenir un exemplaire du prospectus simplifié et d'autres documents d'information du fonds, communiquez avec Pender ou votre représentant. Ces documents et l'aperçu du fonds constituent les documents légaux du fonds, sur notre site Web, [www.penderfund.com](http://www.penderfund.com), ou sur le site Web de SEDAR+ à l'adresse <https://www.sedarplus.ca/landingpage/fr/>.

Gestion de capital PenderFund Itée  
1066, rue Hastings Ouest, bureau 1830  
Vancouver (C.-B.) V6E 3X2  
Service à la clientèle sans frais: 1-866-377-4743  
Télé: 604-563-3199  
Courriel: [info@penderfund.com](mailto:info@penderfund.com)  
[www.penderfund.com](http://www.penderfund.com)

Pour en apprendre davantage sur les placements dans les fonds, consultez la brochure intitulée **Comprendre les organismes de placement collectif**, accessible sur le site Web des Autorités canadiennes en valeurs mobilières à l'adresse [www.autorites-valeurs-mobilieres.ca](http://www.autorites-valeurs-mobilieres.ca).

**Fonds d'opportunités à petites capitalisations Pender — Catégorie F**

27 mai 2026

Le présent document renferme des renseignements essentiels sur le Fonds d'opportunités à petites capitalisations Pender que vous devriez connaître. Vous trouverez plus de détails dans le prospectus simplifié du fonds. Pour en obtenir un exemplaire, faites-en la demande à votre représentant ou communiquez avec Gestion de capital PenderFund Ltée (Pender) en composant le 1-866-377-4743, ou en envoyant un courriel à info@penderfund.com, ou en consultant le site www.penderfund.com.

**Avant d'investir dans un fonds, évaluez s'il cadre avec vos autres investissements et respecte votre tolérance au risque.**

**Bref aperçu**

Code du fonds:	PGF320	Gestionnaire du fonds:	Gestion de capital PenderFund Ltée
Date de création de la catégorie:	1 juin 2009	Gestionnaire de portefeuille :	Gestion de capital PenderFund Ltée
Valeur totale du fonds au 30 avril 2026 :	465,9 millions \$	Distributions:	Revenu net et gains en capital net annuellement. Automatiquement réinvesties dans des parts additionnelles ; en espèces sur demande.
Ratio des frais de gestion (RFG):	1,59 %	Placement minimal:	Placement initial 500 \$, Placements supplémentaires 0 \$

**Dans quoi le fonds investit-il?**

Le fonds investit dans un portefeuille concentré d'entreprises bien gérées, qui occupent une position solide par rapport à la concurrence, mais qui sont sous-évaluées par le marché et offrent un potentiel d'appréciation du capital important. Ces entreprises peuvent être situées au Canada, aux États-Unis ou dans d'autres territoires étrangers avec une concentration principale sur les sociétés ayant une faible capitalisation boursière. Le fonds peut également investir dans des titres sans égard à la capitalisation boursière, au secteur ou à la région, notamment dans des actions étrangères lorsque l'occasion le justifie. Dans certaines situations, le fonds peut investir directement dans les sociétés, dans le cadre de placements privés ou d'appels publics à l'épargne, ou peut acquérir des actions émises antérieurement, soit par l'intermédiaire des installations d'une bourse de valeurs, d'un système de cotation ou d'un arrangement de gré à gré.

Les graphiques ci-dessous donnent un aperçu des placements détenus par le fonds au 30 avril 2026. Les placements changeront au fil du temps.

**Dix principaux placements - (30 avril 2026)**

1. Tantalus Systems Holding Inc.	5,3 %
2. Vitalhub Corp.	4,8 %
3. kneat.com, inc.	4,8 %
4. General Fusion Inc., SAFE	4,5 %
5. Zedcor Inc.	4,2 %
6. Kinaxis Inc.	4,1 %
7. Telesat Corp., Class 'A'	4,1 %
8. Tecsys Inc.	3,5 %
9. MDA Space Ltd.	3,1 %
10. McDermott International Ltd.	3,1 %
<b>Pourcentage total des dix principaux placements</b>	<b>41,5 %</b>
<b>Nombre total de placements</b>	<b>66</b>

**Répartition des placements - (30 avril 2026)**

Technologies de l'information	32,7 %
Produits industriels	18,7 %
Matières	15,0 %
Énergie	12,3 %
Soins de santé	10,0 %
Produits de consommation courante	4,9 %
Services de communication	4,1 %
Produits de consommation discrétionnaire	3,0 %
Services publics	1,1 %
Services financiers	0,1 %
Options de vente	0,1 %
Trésorerie	-2,0 %

**Quels sont les risques associés à ce fonds?**

La valeur du Fonds peut augmenter ou diminuer. Vous pourriez perdre de l'argent.

Une façon d'évaluer les risques associés à un fonds est de regarder les variations de son rendement, ce qui s'appelle la « volatilité ».

En général, le rendement des fonds très volatils varie beaucoup. Ces fonds peuvent perdre de l'argent mais aussi avoir un rendement élevé. Le rendement des fonds peu volatils varie moins et est généralement plus faible. Ces fonds risquent moins de perdre de l'argent.

**Niveau de risque**

**Pender estime que la volatilité de la catégorie F de ce Fonds est moyen à élevé.**

Ce niveau est établi d'après la variation du rendement du fonds d'une année à l'autre. Il n'indique pas la volatilité future du fonds et peut changer avec le temps. Un fonds dont le niveau de risque est faible peut quand même perdre de l'argent.

Faible	Faible à moyen	Moyen	<b>Moyen à élevé</b>	Élevé
--------	----------------	-------	----------------------	-------

Pour de plus amples renseignements au sujet du niveau de risque et des risques particuliers pouvant avoir une incidence sur le rendement du Fonds, voir la rubrique portant sur les risques dans le prospectus simplifié du Fonds.

**Aucune garantie**

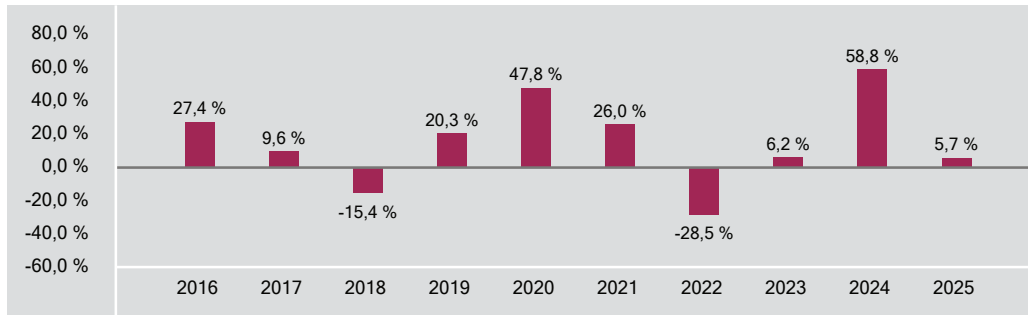
Comme la plupart des fonds, le fonds n'offre aucune garantie. Il est possible que vous ne puissiez pas récupérer l'argent que vous avez investi.

## Quel a été le rendement du fonds?

Cette section vous indique le rendement annuel des parts de catégorie F du fonds au cours des 10 dernières années civiles, après déduction des frais. Les frais réduisent le rendement du fonds.

### RENDEMENTS ANNUELS

Ce graphique indique le rendement des parts de catégorie F du fonds chacune des 10 dernières années civiles. La valeur du fonds a diminué pendant 2 de ces 10 années. Les rendements indiqués et leur variation annuelle peuvent vous aider à évaluer les risques antérieurs associés à ce fonds mais ils ne vous indiquent pas quel sera son rendement futur.



### MEILLEUR ET PIRE RENDEMENTS SUR 3 MOIS

Ce tableau indique le meilleur et le pire rendement des parts de catégorie F sur 3 mois au cours des 10 dernières années. Ces rendements pourraient augmenter ou diminuer. Tenez compte de la perte que vous seriez en mesure d'assumer sur une courte période.

	Rendement	3 mois terminés	Si vous aviez investi 1 000 \$ au début de cette période
<b>Meilleur rendement</b>	47,2 %	31 janvier 2021	vos placement augmenterait à 1 472 \$.
<b>Pire rendement</b>	-29,9 %	31 mars 2020	vos placement chuterait à 701 \$.

### RENDEMENT MOYEN

Une personne qui a investi 1 000 \$ dans les parts de catégorie F il y a 10,0 ans possède maintenant un placement de 3 847 \$, ce qui a correspondu à un rendement annuel composé de 14,4 %.

### À qui le fonds est-il destiné?

Le fonds convient aux épargnants qui cherchent à maximiser le potentiel de croissance à long terme de leur capital.

Le fonds convient aux épargnants qui cherchent à investir dans un portefeuille de titres de participation d'émetteurs nord-américains.

Les épargnants qui investissent dans ce fonds devraient avoir un horizon de placement à long terme et un degré de tolérance au risque allant de moyen à élevé.

Ce fonds ne convient pas aux personnes dont le degré de tolérance au risque est faible et dont l'horizon de placement est à court ou à moyen terme.

### Un mot sur la fiscalité

En règle générale, vous payez des impôts sur votre quote-part des bénéfices du fonds et sur les gains que vous réalisez lorsque vous encaissez votre placement. L'impôt payé dépend des règles fiscales et de votre taux d'imposition, et varie selon que le fonds est détenu ou non dans un régime enregistré, tel qu'un REER ou un CELI.

N'oubliez pas que si vous détenez votre Fonds dans un compte non enregistré, les distributions du Fonds sont incluses dans votre revenu imposable, qu'elles soient versées en espèces ou réinvesties.

## Combien cela coûte-t-il?

Les tableaux qui suivent présentent les frais que vous pourriez avoir à payer pour acheter, posséder et vendre des parts de catégorie F du fonds. Les frais (y compris les commissions) peuvent varier d'une catégorie et d'un fonds à l'autre. Des commissions élevées peuvent inciter les représentants à recommander un placement plutôt qu'un autre. Informez-vous sur les fonds et les placements plus économiques qui pourraient vous convenir.

### 1. FRAIS D'ACQUISITION

Il n'y a pas de frais d'acquisition pour les parts de catégorie F du fonds.

### 2. FRAIS DU FONDS

Vous ne payez pas ces frais directement. Ils ont cependant des conséquences pour vous, car ils réduisent le rendement du Fonds. Au 31 décembre 2025, les frais de la catégorie F correspondaient à 1,88 % de la valeur de cette catégorie. Cela équivaut à 18,80 \$ pour chaque tranche de 1 000 \$ investie. Depuis le 5 décembre 2025, les frais de gestion et les frais d'administration de cette catégorie de parts ont changé. Veuillez vous reporter au prospectus simplifié pour obtenir de plus amples renseignements.

	<b>Taux annuel (en % de la valeur de la catégorie)</b>
<b>Ratio des frais de gestion (RFG)</b> Il s'agit du total des frais de gestion (qui comprennent, le cas échéant, la commission de suivi), et des frais d'exploitation du fonds.	1,59 %
<b>Ratio des frais d'opérations (RFO)</b> Il s'agit des frais d'opérations du fonds pour cette catégorie.	0,29 %
<b>Frais du fonds</b>	1,88 %

#### Renseignements sur la commission de suivi

Aucune commission de suivi ne s'applique aux parts de catégorie F du fonds.

### 3. AUTRES FRAIS

Il est possible que vous ayez à payer d'autres frais pour acheter, détenir, vendre ou échanger des parts du fonds.

Frais	Ce que vous payez
<b>Frais de négociation à court terme</b>	Vous pourriez avoir à déboursier jusqu'à 2,00 % de la valeur des parts vendues ou échangées dans les 30 jours suivant l'achat. Ces frais sont versés au fonds.
<b>Frais de substitution</b>	La société de votre représentant peut vous faire payer jusqu'à 2,00 % de la valeur des parts échangées contre des parts provenant d'une autre catégorie du fonds ou d'un autre fonds géré par Pender.
<b>Frais relatifs à un compte avec commission</b>	Vous pourriez avoir à déboursier des frais relatifs à un compte avec commission, lesquels sont négociés entre vous et votre représentant et payés directement à la société de votre représentant. Les investisseurs qui achètent des parts provenant de cette catégorie du fonds participent généralement à un programme de services à la commission admissible auprès de la société de leur représentant.

#### Et si je change d'idée?

En vertu des lois sur les valeurs mobilières de certaines provinces et de certains territoires, vous avez le droit:

- de résoudre un contrat de souscription de parts d'un fonds dans les deux jours ouvrables suivant la réception du prospectus simplifié ou de l'aperçu du fonds; ou
- d'annuler votre souscription dans les 48 heures suivant la réception de sa confirmation.

Dans certains provinces et certains territoires, vous avez également le droit de demander la nullité d'une souscription ou de poursuivre en dommages-intérêts si le prospectus simplifié, la notice annuelle, l'aperçu du fonds ou les états financiers contiennent de l'information fautive ou trompeuse. Vous devez agir dans les délais prescrits par la loi sur les valeurs mobilières de votre province ou territoire.

Pour de plus amples renseignements, reportez-vous à la loi sur les valeurs mobilières de votre province ou territoire ou consultez un avocat.

#### Renseignements

Pour obtenir un exemplaire du prospectus simplifié et d'autres documents d'information du fonds, communiquez avec Pender ou votre représentant. Ces documents et l'aperçu du fonds constituent les documents légaux du fonds, sur notre site Web, [www.penderfund.com](http://www.penderfund.com), ou sur le site Web de SEDAR+ à l'adresse <https://www.sedarplus.ca/landingpage/fr/>.

Gestion de capital PenderFund Itée  
1066, rue Hastings Ouest, bureau 1830  
Vancouver (C.-B.) V6E 3X2  
Service à la clientèle sans frais: 1-866-377-4743  
Télé: 604-563-3199  
Courriel: [info@penderfund.com](mailto:info@penderfund.com)  
[www.penderfund.com](http://www.penderfund.com)

Pour en apprendre davantage sur les placements dans les fonds, consultez la brochure intitulée **Comprendre les organismes de placement collectif**, accessible sur le site Web des Autorités canadiennes en valeurs mobilières à l'adresse [www.autorites-valeurs-mobilieres.ca](http://www.autorites-valeurs-mobilieres.ca).

**Fonds d'opportunités à petites capitalisations Pender — Catégorie O**

27 mai 2026

Le présent document renferme des renseignements essentiels sur le Fonds d'opportunités à petites capitalisations Pender que vous devriez connaître. Vous trouverez plus de détails dans le prospectus simplifié du fonds. Pour en obtenir un exemplaire, faites-en la demande à votre représentant ou communiquez avec Gestion de capital PenderFund Ltée (Pender) en composant le 1-866-377-4743, ou en envoyant un courriel à info@penderfund.com, ou en consultant le site www.penderfund.com.

**Avant d'investir dans un fonds, évaluez s'il cadre avec vos autres investissements et respecte votre tolérance au risque.**

**Bref aperçu**

Code du fonds:	PGF340	Gestionnaire du fonds:	Gestion de capital PenderFund Ltée
Date de création de la catégorie:	24 juin 2011	Gestionnaire de portefeuille :	Gestion de capital PenderFund Ltée
Valeur totale du fonds au 30 avril 2026 :	465,9 millions \$	Distributions:	Revenu net et gains en capital net annuellement. Automatiquement réinvesties dans des parts additionnelles ; en espèces sur demande.
Ratio des frais de gestion (RFG):	Frais de gestion et d'administration est payé directement par vous	Placement minimal:	Négociable

**Dans quoi le fonds investit-il?**

Le fonds investit dans un portefeuille concentré d'entreprises bien gérées, qui occupent une position solide par rapport à la concurrence, mais qui sont sous-évaluées par le marché et offrent un potentiel d'appréciation du capital important. Ces entreprises peuvent être situées au Canada, aux États-Unis ou dans d'autres territoires étrangers avec une concentration principale sur les sociétés ayant une faible capitalisation boursière. Le fonds peut également investir dans des titres sans égard à la capitalisation boursière, au secteur ou à la région, notamment dans des actions étrangères lorsque l'occasion le justifie. Dans certaines situations, le fonds peut investir directement dans les sociétés, dans le cadre de placements privés ou d'appels publics à l'épargne, ou peut acquérir des actions émises antérieurement, soit par l'intermédiaire des installations d'une bourse de valeurs, d'un système de cotation ou d'un arrangement de gré à gré.

Les graphiques ci-dessous donnent un aperçu des placements détenus par le fonds au 30 avril 2026. Les placements changeront au fil du temps.

**Dix principaux placements - (30 avril 2026)**

1. Tantalus Systems Holding Inc.	5,3 %
2. Vitalhub Corp.	4,8 %
3. kneat.com, inc.	4,8 %
4. General Fusion Inc., SAFE	4,5 %
5. Zedcor Inc.	4,2 %
6. Kinaxis Inc.	4,1 %
7. Telesat Corp., Class 'A'	4,1 %
8. Tecsys Inc.	3,5 %
9. MDA Space Ltd.	3,1 %
10. McDermott International Ltd.	3,1 %
<b>Pourcentage total des dix principaux placements</b>	<b>41,5 %</b>
<b>Nombre total de placements</b>	<b>66</b>

**Répartition des placements - (30 avril 2026)**

Technologies de l'information	32,7 %
Produits industriels	18,7 %
Matières	15,0 %
Énergie	12,3 %
Soins de santé	10,0 %
Produits de consommation courante	4,9 %
Services de communication	4,1 %
Produits de consommation discrétionnaire	3,0 %
Services publics	1,1 %
Services financiers	0,1 %
Options de vente	0,1 %
Trésorerie	-2,0 %

**Quels sont les risques associés à ce fonds?**

La valeur du Fonds peut augmenter ou diminuer. Vous pourriez perdre de l'argent.

Une façon d'évaluer les risques associés à un fonds est de regarder les variations de son rendement, ce qui s'appelle la «<< volatilité >>».

En général, le rendement des fonds très volatils varie beaucoup. Ces fonds peuvent perdre de l'argent mais aussi avoir un rendement élevé. Le rendement des fonds peu volatils varie moins et est généralement plus faible. Ces fonds risquent moins de perdre de l'argent.

**Niveau de risque**

**Pender estime que la volatilité de la catégorie O de ce Fonds est moyen à élevé.**

Ce niveau est établi d'après la variation du rendement du fonds d'une année à l'autre. Il n'indique pas la volatilité future du fonds et peut changer avec le temps. Un fonds dont le niveau de risque est faible peut quand même perdre de l'argent.

Faible	Faible à moyen	Moyen	<b>Moyen à élevé</b>	Élevé
--------	----------------	-------	----------------------	-------

Pour de plus amples renseignements au sujet du niveau de risque et des risques particuliers pouvant avoir une incidence sur le rendement du Fonds, voir la rubrique portant sur les risques dans le prospectus simplifié du Fonds.

**Aucune garantie**

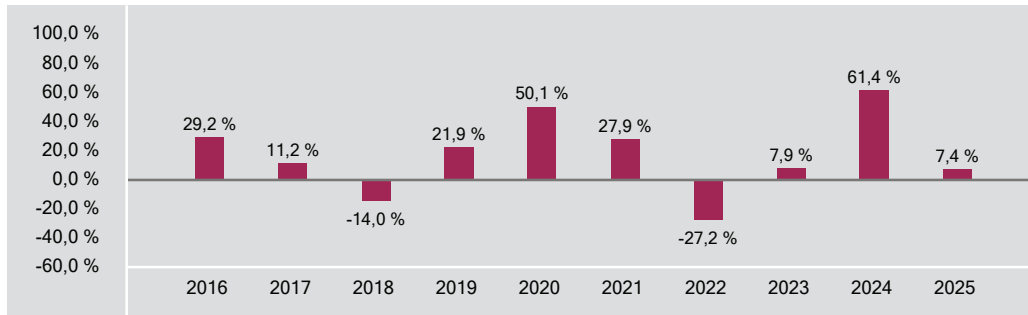
Comme la plupart des fonds, le fonds n'offre aucune garantie. Il est possible que vous ne puissiez pas récupérer l'argent que vous avez investi.

## Quel a été le rendement du fonds?

Cette section vous indique le rendement annuel des parts de catégorie O du fonds au cours des 10 dernières années civiles, après déduction des frais. Les frais réduisent le rendement du fonds.

### RENDEMENTS ANNUELS

Ce graphique indique le rendement des parts de catégorie O du fonds chacune des 10 dernières années civiles. La valeur du fonds a diminué pendant 2 de ces 10 années. Les rendements indiqués et leur variation annuelle peuvent vous aider à évaluer les risques antérieurs associés à ce fonds mais ils ne vous indiquent pas quel sera son rendement futur.



### MEILLEUR ET PIRE RENDEMENTS SUR 3 MOIS

Ce tableau indique le meilleur et le pire rendement des parts de catégorie O sur 3 mois au cours des 10 dernières années. Ces rendements pourraient augmenter ou diminuer. Tenez compte de la perte que vous seriez en mesure d'assumer sur une courte période.

	Rendement	3 mois terminés	Si vous aviez investi 1 000 \$ au début de cette période
<b>Meilleur rendement</b>	47,8 %	31 janvier 2021	vos placement augmenterait à 1 478 \$.
<b>Pire rendement</b>	-29,6 %	31 mars 2020	vos placement chuterait à 704 \$.

### RENDEMENT MOYEN

Une personne qui a investi 1 000 \$ dans les parts de catégorie O il y a 10,0 ans possède maintenant un placement de 4 498 \$, ce qui a correspondu à un rendement annuel composé de 16,2 %.

### À qui le fonds est-il destiné?

Le fonds convient aux épargnants qui cherchent à maximiser le potentiel de croissance à long terme de leur capital.

Le fonds convient aux épargnants qui cherchent à investir dans un portefeuille de titres de participation d'émetteurs nord-américains.

Les épargnants qui investissent dans ce fonds devraient avoir un horizon de placement à long terme et un degré de tolérance au risque allant de moyen à élevé.

Ce fonds ne convient pas aux personnes dont le degré de tolérance au risque est faible et dont l'horizon de placement est à court ou à moyen terme.

### Un mot sur la fiscalité

En règle générale, vous payez des impôts sur votre quote-part des bénéfices du fonds et sur les gains que vous réalisez lorsque vous encaissez votre placement. L'impôt payé dépend des règles fiscales et de votre taux d'imposition, et varie selon que le fonds est détenu ou non dans un régime enregistré, tel qu'un REER ou un CELI.

N'oubliez pas que si vous détenez votre Fonds dans un compte non enregistré, les distributions du Fonds sont incluses dans votre revenu imposable, qu'elles soient versées en espèces ou réinvesties.

## Combien cela coûte-t-il?

Les tableaux qui suivent présentent les frais que vous pourriez avoir à payer pour acheter, posséder et vendre des parts de catégorie O du fonds. Les frais (y compris les commissions) peuvent varier d'une catégorie et d'un fonds à l'autre. Des commissions élevées peuvent inciter les représentants à recommander un placement plutôt qu'un autre. Informez-vous sur les fonds et les placements plus économiques qui pourraient vous convenir.

### 1. FRAIS D'ACQUISITION

Il n'y a pas de frais d'acquisition pour les parts de catégorie O du fonds.

### 2. FRAIS DU FONDS

Vous ne payez pas ces frais directement. Ils ont cependant des conséquences pour vous, car ils réduisent le rendement du fonds. Les frais de gestion du fonds sont ceux que vous négociez avec Pender et ne dépasseront pas 2,45 %, compte non tenu des taxes. Au 31 décembre 2025, les frais de la catégorie O correspondaient à 0,29 % de la valeur de cette catégorie. Cela équivaut à 2,90 \$ pour chaque tranche de 1 000 \$ investie. Depuis le 5 décembre 2025, les frais de gestion et les frais d'administration de cette catégorie de parts ont changé. Veuillez vous reporter au prospectus simplifié pour obtenir de plus amples renseignements.

	<b>Taux annuel (en % de la valeur de la catégorie)</b>
<b>Ratio des frais de gestion (RFG)</b> Il s'agit du total des frais de gestion (qui comprennent, le cas échéant, la commission de suivi), et des frais d'exploitation du fonds.	Tous les frais sont payés directement par vous, reportez-vous aux "Frais de gestion et frais d'administration".
<b>Ratio des frais d'opérations (RFO)</b> Il s'agit des frais d'opérations du fonds pour cette catégorie.	0,29 %
<b>Frais du fonds</b>	0,29 %

#### Renseignements sur la commission de suivi

Aucune commission de suivi ne s'applique aux parts de catégorie O du fonds.

### 3. AUTRES FRAIS

Il est possible que vous ayez à payer d'autres frais pour acheter, détenir, vendre ou échanger des parts du fonds.

Frais	Ce que vous payez
<b>Frais de négociation à court terme</b>	Vous pourriez avoir à déboursier jusqu'à 2,00 % de la valeur des parts vendues ou échangées dans les 30 jours suivant l'achat. Ces frais sont versés au fonds.
<b>Frais de substitution</b>	La société de votre représentant peut vous faire payer jusqu'à 2,00 % de la valeur des parts échangées contre des parts provenant d'une autre catégorie du fonds ou d'un autre fonds géré par Pender.
<b>Frais de gestion et frais d'administration</b>	Les frais de gestion et les frais d'administration du fonds sont ceux que vous négociez avec Pender et ne dépasseront pas 2,45 %, compte non tenu des taxes.

#### Et si je change d'idée?

En vertu des lois sur les valeurs mobilières de certaines provinces et de certains territoires, vous avez le droit:

- de résoudre un contrat de souscription de parts d'un fonds dans les deux jours ouvrables suivant la réception du prospectus simplifié ou de l'aperçu du fonds; ou
- d'annuler votre souscription dans les 48 heures suivant la réception de sa confirmation.

Dans certains provinces et certains territoires, vous avez également le droit de demander la nullité d'une souscription ou de poursuivre en dommages-intérêts si le prospectus simplifié, la notice annuelle, l'aperçu du fonds ou les états financiers contiennent de l'information fautive ou trompeuse. Vous devez agir dans les délais prescrits par la loi sur les valeurs mobilières de votre province ou territoire.

Pour de plus amples renseignements, reportez-vous à la loi sur les valeurs mobilières de votre province ou territoire ou consultez un avocat.

#### Renseignements

Pour obtenir un exemplaire du prospectus simplifié et d'autres documents d'information du fonds, communiquez avec Pender ou votre représentant. Ces documents et l'aperçu du fonds constituent les documents légaux du fonds, sur notre site Web, [www.penderfund.com](http://www.penderfund.com), ou sur le site Web de SEDAR+ à l'adresse <https://www.sedarplus.ca/landingpage/fr/>.

Gestion de capital PenderFund Itée  
1066, rue Hastings Ouest, bureau 1830  
Vancouver (C.-B.) V6E 3X2  
Service à la clientèle sans frais: 1-866-377-4743  
Télé: 604-563-3199  
Courriel: [info@penderfund.com](mailto:info@penderfund.com)  
[www.penderfund.com](http://www.penderfund.com)

Pour en apprendre davantage sur les placements dans les fonds, consultez la brochure intitulée **Comprendre les organismes de placement collectif**, accessible sur le site Web des Autorités canadiennes en valeurs mobilières à l'adresse [www.autorites-valeurs-mobilieres.ca](http://www.autorites-valeurs-mobilieres.ca).

**Fonds d'opportunités à petites capitalisations Pender — Catégorie H**

27 mai 2026

Le présent document renferme des renseignements essentiels sur le Fonds d'opportunités à petites capitalisations Pender que vous devriez connaître. Vous trouverez plus de détails dans le prospectus simplifié du fonds. Pour en obtenir un exemplaire, faites-en la demande à votre représentant ou communiquez avec Gestion de capital PenderFund Ltée (Pender) en composant le 1-866-377-4743, ou en envoyant un courriel à info@penderfund.com, ou en consultant le site www.penderfund.com.

**Avant d'investir dans un fonds, évaluez s'il cadre avec vos autres investissements et respecte votre tolérance au risque.**

**Bref aperçu**

Code du fonds:	PGF342	Gestionnaire du fonds:	Gestion de capital PenderFund Ltée
Date de création de la catégorie:	28 juin 2024	Gestionnaire de portefeuille :	Gestion de capital PenderFund Ltée
Valeur totale du fonds au 30 avril 2026 :	465,9 millions \$	Distributions:	Revenu net et gains en capital net annuellement. Automatiquement réinvesties dans des parts additionnelles ; en espèces sur demande.
Ratio des frais de gestion (RFG):	2,27 %	Placement minimal:	Placement initial 500 \$, Placements supplémentaires 0 \$

**Dans quoi le fonds investit-il?**

Le fonds investit dans un portefeuille concentré d'entreprises bien gérées, qui occupent une position solide par rapport à la concurrence, mais qui sont sous-évaluées par le marché et offrent un potentiel d'appréciation du capital important. Ces entreprises peuvent être situées au Canada, aux États-Unis ou dans d'autres territoires étrangers avec une concentration principale sur les sociétés ayant une faible capitalisation boursière. Le fonds peut également investir dans des titres sans égard à la capitalisation boursière, au secteur ou à la région, notamment dans des actions étrangères lorsque l'occasion le justifie. Dans certaines situations, le fonds peut investir directement dans les sociétés, dans le cadre de placements privés ou d'appels publics à l'épargne, ou peut acquérir des actions émises antérieurement, soit par l'intermédiaire des installations d'une bourse de valeurs, d'un système de cotation ou d'un arrangement de gré à gré.

Les graphiques ci-dessous donnent un aperçu des placements détenus par le fonds au 30 avril 2026. Les placements changeront au fil du temps.

**Dix principaux placements - (30 avril 2026)**

1. Tantalus Systems Holding Inc.	5,3 %
2. Vitalhub Corp.	4,8 %
3. kneat.com, inc.	4,8 %
4. General Fusion Inc., SAFE	4,5 %
5. Zedcor Inc.	4,2 %
6. Kinaxis Inc.	4,1 %
7. Telesat Corp., Class 'A'	4,1 %
8. Tecsys Inc.	3,5 %
9. MDA Space Ltd.	3,1 %
10. McDermott International Ltd.	3,1 %
<b>Pourcentage total des dix principaux placements</b>	<b>41,5 %</b>
<b>Nombre total de placements</b>	<b>66</b>

**Répartition des placements - (30 avril 2026)**

Technologies de l'information	32,7 %
Produits industriels	18,7 %
Matières	15,0 %
Énergie	12,3 %
Soins de santé	10,0 %
Produits de consommation courante	4,9 %
Services de communication	4,1 %
Produits de consommation discrétionnaire	3,0 %
Services publics	1,1 %
Services financiers	0,1 %
Options de vente	0,1 %
Trésorerie	-2,0 %

**Quels sont les risques associés à ce fonds?**

La valeur du Fonds peut augmenter ou diminuer. Vous pourriez perdre de l'argent.

Une façon d'évaluer les risques associés à un fonds est de regarder les variations de son rendement, ce qui s'appelle la « volatilité ».

En général, le rendement des fonds très volatils varie beaucoup. Ces fonds peuvent perdre de l'argent mais aussi avoir un rendement élevé. Le rendement des fonds peu volatils varie moins et est généralement plus faible. Ces fonds risquent moins de perdre de l'argent.

**Niveau de risque**

**Pender estime que la volatilité de la catégorie H de ce Fonds est moyen à élevé.**

Ce niveau est établi d'après la variation du rendement du fonds d'une année à l'autre. Il n'indique pas la volatilité future du fonds et peut changer avec le temps. Un fonds dont le niveau de risque est faible peut quand même perdre de l'argent.

Faible	Faible à moyen	Moyen	<b>Moyen à élevé</b>	Élevé
--------	----------------	-------	----------------------	-------

Pour de plus amples renseignements au sujet du niveau de risque et des risques particuliers pouvant avoir une incidence sur le rendement du Fonds, voir la rubrique portant sur les risques dans le prospectus simplifié du Fonds.

**Aucune garantie**

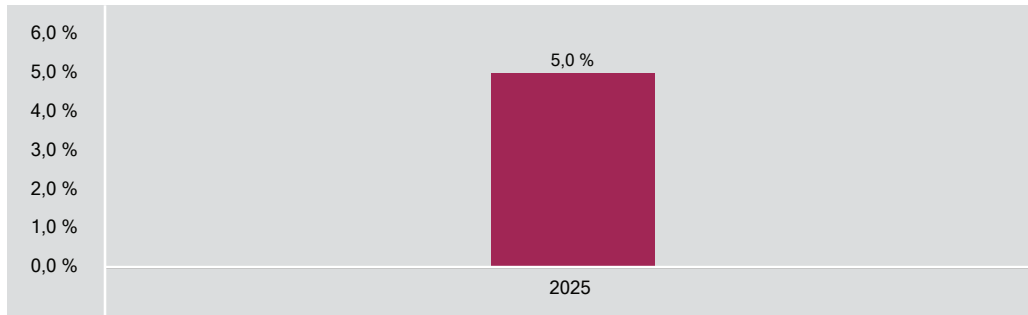
Comme la plupart des fonds, le fonds n'offre aucune garantie. Il est possible que vous ne puissiez pas récupérer l'argent que vous avez investi.

### Quel a été le rendement du fonds?

Cette section vous indique le rendement annuel des parts de catégorie H au cours de la dernière année. Les frais du fonds ont été déduits du rendement exprimé. Les frais réduisent le rendement du fonds.

### RENDEMENTS ANNUELS

Ce graphique présente le rendement de la catégorie H parts durant la dernière année. La catégorie n'a pas enregistré une baisse de valeur au cours de la dernière année. Les rendements indiqués et leur variation annuelle peuvent vous aider à évaluer les risques antérieurs associés à ce fonds mais ils ne vous indiquent pas quel sera son rendement futur.



### MEILLEUR ET PIRE RENDEMENTS SUR 3 MOIS

Ce tableau indique le meilleur et le pire rendement des parts de catégorie H sur 3 mois au cours de la dernière année. Ces rendements pourraient augmenter ou diminuer. Tenez compte de la perte que vous seriez en mesure d'assumer sur une courte période.

	Rendement	3 mois terminés	Si vous aviez investi 1 000 \$ au début de cette période
<b>Meilleur rendement</b>	15,9 %	31 juillet 2025	vos placement augmenterait à 1 159 \$.
<b>Pire rendement</b>	-11,9 %	31 mars 2025	vos placement chuterait à 881 \$.

### RENDEMENT MOYEN

Une personne qui a investi 1 000 \$ dans la catégorie H parts il y a un an possède maintenant un placement de 1 542 \$, ce qui correspond à un rendement annuel composé de 26,6 %.

### À qui le fonds est-il destiné?

Le fonds convient aux épargnants qui cherchent à maximiser le potentiel de croissance à long terme de leur capital.

Le fonds convient aux épargnants qui cherchent à investir dans un portefeuille de titres de participation d'émetteurs nord-américains.

Les épargnants qui investissent dans ce fonds devraient avoir un horizon de placement à long terme et un degré de tolérance au risque allant de moyen à élevé.

Ce fonds ne convient pas aux personnes dont le degré de tolérance au risque est faible et dont l'horizon de placement est à court ou à moyen terme.

### Un mot sur la fiscalité

En règle générale, vous payez des impôts sur votre quote-part des bénéfices du fonds et sur les gains que vous réalisez lorsque vous encaissez votre placement. L'impôt payé dépend des règles fiscales et de votre taux d'imposition, et varie selon que le fonds est détenu ou non dans un régime enregistré, tel qu'un REER ou un CELI.

N'oubliez pas que si vous détenez votre Fonds dans un compte non enregistré, les distributions du Fonds sont incluses dans votre revenu imposable, qu'elles soient versées en espèces ou réinvesties.

## Combien cela coûte-t-il?

Les tableaux qui suivent présentent les frais que vous pourriez avoir à payer pour acheter, posséder et vendre des parts de catégorie H du fonds. Les frais (y compris les commissions) peuvent varier d'une catégorie et d'un fonds à l'autre. Des commissions élevées peuvent inciter les représentants à recommander un placement plutôt qu'un autre. Informez-vous sur les fonds et les placements plus économiques qui pourraient vous convenir.

### 1. FRAIS D'ACQUISITION

Votre représentant peut vous faire payer jusqu'à 5,00 % du montant que vous achetez (jusqu'à 50 \$ pour chaque tranche de 1 000 \$). Votre représentant et vous déterminez le taux. Ce montant est ensuite déduit du montant acheté et transmis à la société de votre représentant sous la forme d'une commission.

### 2. FRAIS DU FONDS

Vous ne payez pas ces frais directement. Ils ont cependant des conséquences pour vous, car ils réduisent le rendement du Fonds. Au 31 décembre 2025, les frais de la catégorie H correspondaient à 2,56 % de la valeur de cette catégorie. Cela équivaut à 25,60 \$ pour chaque tranche de 1 000 \$ investie. Depuis le 5 décembre 2025, les frais de gestion et les frais d'administration de cette catégorie de parts ont changé. Veuillez vous reporter au prospectus simplifié pour obtenir de plus amples renseignements.

	<b>Taux annuel (en % de la valeur de la catégorie)</b>
<b>Ratio des frais de gestion (RFG)</b>	2,27 %
Il s'agit du total des frais de gestion (qui comprennent, le cas échéant, la commission de suivi), et des frais d'exploitation du fonds.	
<b>Ratio des frais d'opérations (RFO)</b>	0,29 %
Il s'agit des frais d'opérations du fonds pour cette catégorie.	
<b>Frais du fonds</b>	2,56 %

#### Renseignements sur la commission de suivi

La commission de suivi est permanente. Elle est exigible tant que vous détenez des parts du Fonds. Elle est due en contrepartie des services et des conseils que vous fournissent votre représentant et la société de ce dernier. Pender verse une commission de suivi à la société de votre représentant. La commission de suivi est prélevée sur les frais de gestion du Fonds et est calculée en fonction de la valeur de votre placement. La commission correspond à 0,85 % de la valeur de votre placement chaque année, soit 8,50 \$ par tranche de 1 000 \$ investie.

### 3. AUTRES FRAIS

Il est possible que vous ayez à payer d'autres frais pour acheter, détenir, vendre ou échanger des parts du fonds.

Frais	Ce que vous payez
<b>Frais de négociation à court terme</b>	Vous pourriez avoir à déboursier jusqu'à 2,00 % de la valeur des parts vendues ou échangées dans les 30 jours suivant l'achat. Ces frais sont versés au fonds.
<b>Frais de substitution</b>	La société de votre représentant peut vous faire payer jusqu'à 2,00 % de la valeur des parts échangées contre des parts provenant d'une autre catégorie du fonds ou d'un autre fonds géré par Pender.

#### Et si je change d'idée?

En vertu des lois sur les valeurs mobilières de certaines provinces et de certains territoires, vous avez le droit:

- de résoudre un contrat de souscription de parts d'un fonds dans les deux jours ouvrables suivant la réception du prospectus simplifié ou de l'aperçu du fonds; ou
- d'annuler votre souscription dans les 48 heures suivant la réception de sa confirmation.

Dans certains provinces et certains territoires, vous avez également le droit de demander la nullité d'une souscription ou de poursuivre en dommages-intérêts si le prospectus simplifié, la notice annuelle, l'aperçu du fonds ou les états financiers contiennent de l'information fautive ou trompeuse. Vous devez agir dans les délais prescrits par la loi sur les valeurs mobilières de votre province ou territoire.

Pour de plus amples renseignements, reportez-vous à la loi sur les valeurs mobilières de votre province ou territoire ou consultez un avocat.

#### Renseignements

Pour obtenir un exemplaire du prospectus simplifié et d'autres documents d'information du fonds, communiquez avec Pender ou votre représentant. Ces documents et l'aperçu du fonds constituent les documents légaux du fonds, sur notre site Web, [www.penderfund.com](http://www.penderfund.com), ou sur le site Web de SEDAR+ à l'adresse <https://www.sedarplus.ca/landingpage/fr/>.

Gestion de capital PenderFund Itée  
1066, rue Hastings Ouest, bureau 1830  
Vancouver (C.-B.) V6E 3X2  
Service à la clientèle sans frais: 1-866-377-4743  
Télé: 604-563-3199  
Courriel: [info@penderfund.com](mailto:info@penderfund.com)  
[www.penderfund.com](http://www.penderfund.com)

Pour en apprendre davantage sur les placements dans les fonds, consultez la brochure intitulée **Comprendre les organismes de placement collectif**, accessible sur le site Web des Autorités canadiennes en valeurs mobilières à l'adresse [www.autorites-valeurs-mobilieres.ca](http://www.autorites-valeurs-mobilieres.ca).

**Fonds d'opportunités à petites capitalisations Pender — Catégorie I**

27 mai 2026

Le présent document renferme des renseignements essentiels sur le Fonds d'opportunités à petites capitalisations Pender que vous devriez connaître. Vous trouverez plus de détails dans le prospectus simplifié du fonds. Pour en obtenir un exemplaire, faites-en la demande à votre représentant ou communiquez avec Gestion de capital PenderFund Ltée (Pender) en composant le 1-866-377-4743, ou en envoyant un courriel à info@penderfund.com, ou en consultant le site www.penderfund.com.

**Avant d'investir dans un fonds, évaluez s'il cadre avec vos autres investissements et respecte votre tolérance au risque.**

**Bref aperçu**

Code du fonds:	PGF350	Gestionnaire du fonds:	Gestion de capital PenderFund Ltée
Date de création de la catégorie:	30 avril 2017	Gestionnaire de portefeuille :	Gestion de capital PenderFund Ltée
Valeur totale du fonds au 30 avril 2026 :	465,9 millions \$	Distributions:	Revenu net et gains en capital net annuellement. Automatiquement réinvesties dans des parts additionnelles ; en espèces sur demande.
Ratio des frais de gestion (RFG):	1,42 %	Placement minimal:	Placement initial 500 \$, Placements supplémentaires 0 \$

**Dans quoi le fonds investit-il?**

Le fonds investit dans un portefeuille concentré d'entreprises bien gérées, qui occupent une position solide par rapport à la concurrence, mais qui sont sous-évaluées par le marché et offrent un potentiel d'appréciation du capital important. Ces entreprises peuvent être situées au Canada, aux États-Unis ou dans d'autres territoires étrangers avec une concentration principale sur les sociétés ayant une faible capitalisation boursière. Le fonds peut également investir dans des titres sans égard à la capitalisation boursière, au secteur ou à la région, notamment dans des actions étrangères lorsque l'occasion le justifie. Dans certaines situations, le fonds peut investir directement dans les sociétés, dans le cadre de placements privés ou d'appels publics à l'épargne, ou peut acquérir des actions émises antérieurement, soit par l'intermédiaire des installations d'une bourse de valeurs, d'un système de cotation ou d'un arrangement de gré à gré.

Les graphiques ci-dessous donnent un aperçu des placements détenus par le fonds au 30 avril 2026. Les placements changeront au fil du temps.

**Dix principaux placements - (30 avril 2026)**

1. Tantalus Systems Holding Inc.	5,3 %
2. Vitalhub Corp.	4,8 %
3. kneat.com, inc.	4,8 %
4. General Fusion Inc., SAFE	4,5 %
5. Zedcor Inc.	4,2 %
6. Kinaxis Inc.	4,1 %
7. Telesat Corp., Class 'A'	4,1 %
8. Tecsys Inc.	3,5 %
9. MDA Space Ltd.	3,1 %
10. McDermott International Ltd.	3,1 %
<b>Pourcentage total des dix principaux placements</b>	<b>41,5 %</b>
<b>Nombre total de placements</b>	<b>66</b>

**Répartition des placements - (30 avril 2026)**

Technologies de l'information	32,7 %
Produits industriels	18,7 %
Matières	15,0 %
Énergie	12,3 %
Soins de santé	10,0 %
Produits de consommation courante	4,9 %
Services de communication	4,1 %
Produits de consommation discrétionnaire	3,0 %
Services publics	1,1 %
Services financiers	0,1 %
Options de vente	0,1 %
Trésorerie	-2,0 %

**Quels sont les risques associés à ce fonds?**

La valeur du Fonds peut augmenter ou diminuer. Vous pourriez perdre de l'argent.

Une façon d'évaluer les risques associés à un fonds est de regarder les variations de son rendement, ce qui s'appelle la << volatilité >>.

En général, le rendement des fonds très volatils varie beaucoup. Ces fonds peuvent perdre de l'argent mais aussi avoir un rendement élevé. Le rendement des fonds peu volatils varie moins et est généralement plus faible. Ces fonds risquent moins de perdre de l'argent.

**Niveau de risque**

**Pender estime que la volatilité de la catégorie I de ce Fonds est moyen à élevé.**

Ce niveau est établi d'après la variation du rendement du fonds d'une année à l'autre. Il n'indique pas la volatilité future du fonds et peut changer avec le temps. Un fonds dont le niveau de risque est faible peut quand même perdre de l'argent.

Faible	Faible à moyen	Moyen	<b>Moyen à élevé</b>	Élevé
--------	----------------	-------	----------------------	-------

Pour de plus amples renseignements au sujet du niveau de risque et des risques particuliers pouvant avoir une incidence sur le rendement du Fonds, voir la rubrique portant sur les risques dans le prospectus simplifié du Fonds.

**Aucune garantie**

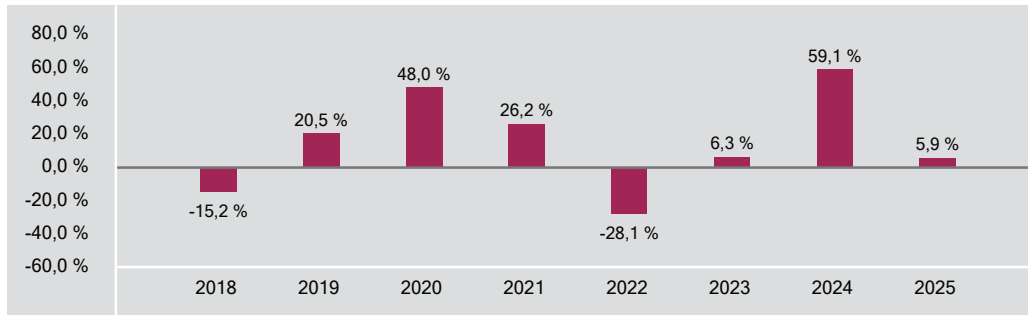
Comme la plupart des fonds, le fonds n'offre aucune garantie. Il est possible que vous ne puissiez pas récupérer l'argent que vous avez investi.

## Quel a été le rendement du fonds?

Cette section vous indique le rendement annuel des parts de catégorie I du fonds au cours des 8 dernières années civiles, après déduction des frais. Les frais réduisent le rendement du fonds.

### RENDEMENTS ANNUELS

Ce graphique indique le rendement des parts de catégorie I du fonds chacune des 8 dernières années civiles. La valeur du fonds a diminué pendant 2 de ces 8 années. Les rendements indiqués et leur variation annuelle peuvent vous aider à évaluer les risques antérieurs associés à ce fonds mais ils ne vous indiquent pas quel sera son rendement futur.



### MEILLEUR ET PIRE RENDEMENTS SUR 3 MOIS

Ce tableau indique le meilleur et le pire rendement des parts de catégorie I sur 3 mois au cours des 8 dernières années. Ces rendements pourraient augmenter ou diminuer. Tenez compte de la perte que vous seriez en mesure d'assumer sur une courte période.

	Rendement	3 mois terminés	Si vous aviez investi 1 000 \$ au début de cette période
<b>Meilleur rendement</b>	47,2 %	31 janvier 2021	vos placement augmenterait à 1 472 \$.
<b>Pire rendement</b>	-29,9 %	31 mars 2020	vos placement chuterait à 701 \$.

### RENDEMENT MOYEN

Une personne qui aurait investi 1 000 \$ dans des parts de catégorie I depuis la création posséderait maintenant un placement de 2 873 \$, ce qui correspond à un rendement annuel composé de 12,4 %.

### À qui le fonds est-il destiné?

Le fonds convient aux épargnants qui cherchent à maximiser le potentiel de croissance à long terme de leur capital.

Le fonds convient aux épargnants qui cherchent à investir dans un portefeuille de titres de participation d'émetteurs nord-américains.

Les épargnants qui investissent dans ce fonds devraient avoir un horizon de placement à long terme et un degré de tolérance au risque allant de moyen à élevé.

Ce fonds ne convient pas aux personnes dont le degré de tolérance au risque est faible et dont l'horizon de placement est à court ou à moyen terme.

### Un mot sur la fiscalité

En règle générale, vous payez des impôts sur votre quote-part des bénéfices du fonds et sur les gains que vous réalisez lorsque vous encaissez votre placement. L'impôt payé dépend des règles fiscales et de votre taux d'imposition, et varie selon que le fonds est détenu ou non dans un régime enregistré, tel qu'un REER ou un CELI.

N'oubliez pas que si vous détenez votre Fonds dans un compte non enregistré, les distributions du Fonds sont incluses dans votre revenu imposable, qu'elles soient versées en espèces ou réinvesties.

## Combien cela coûte-t-il?

Les tableaux qui suivent présentent les frais que vous pourriez avoir à payer pour acheter, posséder et vendre des parts de catégorie I du fonds. Les frais (y compris les commissions) peuvent varier d'une catégorie et d'un fonds à l'autre. Des commissions élevées peuvent inciter les représentants à recommander un placement plutôt qu'un autre. Informez-vous sur les fonds et les placements plus économiques qui pourraient vous convenir.

### 1. FRAIS D'ACQUISITION

Il n'y a pas de frais d'acquisition pour les parts de catégorie I du fonds.

### 2. FRAIS DU FONDS

Vous ne payez pas ces frais directement. Ils ont cependant des conséquences pour vous, car ils réduisent le rendement du Fonds. Au 31 décembre 2025, les frais de la catégorie I correspondaient à 1,71 % de la valeur de cette catégorie. Cela équivaut à 17,10 \$ pour chaque tranche de 1 000 \$ investie. Depuis le 5 décembre 2025, les frais de gestion et les frais d'administration de cette catégorie de parts ont changé. Veuillez vous reporter au prospectus simplifié pour obtenir de plus amples renseignements.

	<b>Taux annuel (en % de la valeur de la catégorie)</b>
<b>Ratio des frais de gestion (RFG)</b> Il s'agit du total des frais de gestion (qui comprennent, le cas échéant, la commission de suivi), et des frais d'exploitation du fonds.	1,42 %
<b>Ratio des frais d'opérations (RFO)</b> Il s'agit des frais d'opérations du fonds pour cette catégorie.	0,29 %
<b>Frais du fonds</b>	1,71 %

#### Renseignements sur la commission de suivi

Aucune commission de suivi ne s'applique aux parts de catégorie I du fonds.

### 3. AUTRES FRAIS

Il est possible que vous ayez à payer d'autres frais pour acheter, détenir, vendre ou échanger des parts du fonds.

Frais	Ce que vous payez
<b>Frais de négociation à court terme</b>	Vous pourriez avoir à déboursier jusqu'à 2,00 % de la valeur des parts vendues ou échangées dans les 30 jours suivant l'achat. Ces frais sont versés au fonds.
<b>Frais de substitution</b>	La société de votre représentant peut vous faire payer jusqu'à 2,00 % de la valeur des parts échangées contre des parts provenant d'une autre catégorie du fonds ou d'un autre fonds géré par Pender.
<b>Frais relatifs à un compte avec commission</b>	Vous pourriez avoir à déboursier des frais relatifs à un compte avec commission, lesquels sont négociés entre vous et votre représentant et payés directement à la société de votre représentant. Les investisseurs qui achètent des parts provenant de cette catégorie du fonds participent généralement à un programme de services à la commission admissible auprès de la société de leur représentant.

#### Et si je change d'idée?

En vertu des lois sur les valeurs mobilières de certaines provinces et de certains territoires, vous avez le droit:

- de résoudre un contrat de souscription de parts d'un fonds dans les deux jours ouvrables suivant la réception du prospectus simplifié ou de l'aperçu du fonds; ou
- d'annuler votre souscription dans les 48 heures suivant la réception de sa confirmation.

Dans certains provinces et certains territoires, vous avez également le droit de demander la nullité d'une souscription ou de poursuivre en dommages-intérêts si le prospectus simplifié, la notice annuelle, l'aperçu du fonds ou les états financiers contiennent de l'information fautive ou trompeuse. Vous devez agir dans les délais prescrits par la loi sur les valeurs mobilières de votre province ou territoire.

Pour de plus amples renseignements, reportez-vous à la loi sur les valeurs mobilières de votre province ou territoire ou consultez un avocat.

#### Renseignements

Pour obtenir un exemplaire du prospectus simplifié et d'autres documents d'information du fonds, communiquez avec Pender ou votre représentant. Ces documents et l'aperçu du fonds constituent les documents légaux du fonds, sur notre site Web, [www.penderfund.com](http://www.penderfund.com), ou sur le site Web de SEDAR+ à l'adresse <https://www.sedarplus.ca/landingpage/fr/>.

Gestion de capital PenderFund Itée  
1066, rue Hastings Ouest, bureau 1830  
Vancouver (C.-B.) V6E 3X2  
Service à la clientèle sans frais: 1-866-377-4743  
Télé: 604-563-3199  
Courriel: [info@penderfund.com](mailto:info@penderfund.com)  
[www.penderfund.com](http://www.penderfund.com)

Pour en apprendre davantage sur les placements dans les fonds, consultez la brochure intitulée **Comprendre les organismes de placement collectif**, accessible sur le site Web des Autorités canadiennes en valeurs mobilières à l'adresse [www.autorites-valeurs-mobilieres.ca](http://www.autorites-valeurs-mobilieres.ca).

**Fonds d'opportunités à petites capitalisations Pender — Catégorie N**

27 mai 2026

Le présent document renferme des renseignements essentiels sur le Fonds d'opportunités à petites capitalisations Pender que vous devriez connaître. Vous trouverez plus de détails dans le prospectus simplifié du fonds. Pour en obtenir un exemplaire, faites-en la demande à votre représentant ou communiquez avec Gestion de capital PenderFund Ltée (Pender) en composant le 1-866-377-4743, ou en envoyant un courriel à info@penderfund.com, ou en consultant le site www.penderfund.com.

**Avant d'investir dans un fonds, évaluez s'il cadre avec vos autres investissements et respecte votre tolérance au risque.**

**Bref aperçu**

Code du fonds:	PGF370	Gestionnaire du fonds:	Gestion de capital PenderFund Ltée
Date de création de la catégorie:	30 avril 2017	Gestionnaire de portefeuille :	Gestion de capital PenderFund Ltée
Valeur totale du fonds au 30 avril 2026 :	465,9 millions \$	Distributions:	Revenu net et gains en capital net annuellement. Automatiquement réinvesties dans des parts additionnelles ; en espèces sur demande.
Ratio des frais de gestion (RFG):	1,08 %	Placement minimal:	Placement initial 5 000 000 \$, Placements supplémentaires 0 \$

**Dans quoi le fonds investit-il?**

Le fonds investit dans un portefeuille concentré d'entreprises bien gérées, qui occupent une position solide par rapport à la concurrence, mais qui sont sous-évaluées par le marché et offrent un potentiel d'appréciation du capital important. Ces entreprises peuvent être situées au Canada, aux États-Unis ou dans d'autres territoires étrangers avec une concentration principale sur les sociétés ayant une faible capitalisation boursière. Le fonds peut également investir dans des titres sans égard à la capitalisation boursière, au secteur ou à la région, notamment dans des actions étrangères lorsque l'occasion le justifie. Dans certaines situations, le fonds peut investir directement dans les sociétés, dans le cadre de placements privés ou d'appels publics à l'épargne, ou peut acquérir des actions émises antérieurement, soit par l'intermédiaire des installations d'une bourse de valeurs, d'un système de cotation ou d'un arrangement de gré à gré.

Les graphiques ci-dessous donnent un aperçu des placements détenus par le fonds au 30 avril 2026. Les placements changeront au fil du temps.

**Dix principaux placements - (30 avril 2026)**

1. Tantalus Systems Holding Inc.	5,3 %
2. Vitalhub Corp.	4,8 %
3. kneat.com, inc.	4,8 %
4. General Fusion Inc., SAFE	4,5 %
5. Zedcor Inc.	4,2 %
6. Kinaxis Inc.	4,1 %
7. Telesat Corp., Class 'A'	4,1 %
8. Tecsys Inc.	3,5 %
9. MDA Space Ltd.	3,1 %
10. McDermott International Ltd.	3,1 %
<b>Pourcentage total des dix principaux placements</b>	<b>41,5 %</b>
<b>Nombre total de placements</b>	<b>66</b>

**Répartition des placements - (30 avril 2026)**

Technologies de l'information	32,7 %
Produits industriels	18,7 %
Matières	15,0 %
Énergie	12,3 %
Soins de santé	10,0 %
Produits de consommation courante	4,9 %
Services de communication	4,1 %
Produits de consommation discrétionnaire	3,0 %
Services publics	1,1 %
Services financiers	0,1 %
Options de vente	0,1 %
Trésorerie	-2,0 %

**Quels sont les risques associés à ce fonds?**

La valeur du Fonds peut augmenter ou diminuer. Vous pourriez perdre de l'argent.

Une façon d'évaluer les risques associés à un fonds est de regarder les variations de son rendement, ce qui s'appelle la << volatilité >>.

En général, le rendement des fonds très volatils varie beaucoup. Ces fonds peuvent perdre de l'argent mais aussi avoir un rendement élevé. Le rendement des fonds peu volatils varie moins et est généralement plus faible. Ces fonds risquent moins de perdre de l'argent.

**Niveau de risque**

**Pender estime que la volatilité de la catégorie N de ce Fonds est moyen à élevé.**

Ce niveau est établi d'après la variation du rendement du fonds d'une année à l'autre. Il n'indique pas la volatilité future du fonds et peut changer avec le temps. Un fonds dont le niveau de risque est faible peut quand même perdre de l'argent.

Faible	Faible à moyen	Moyen	<b>Moyen à élevé</b>	Élevé
--------	----------------	-------	----------------------	-------

Pour de plus amples renseignements au sujet du niveau de risque et des risques particuliers pouvant avoir une incidence sur le rendement du Fonds, voir la rubrique portant sur les risques dans le prospectus simplifié du Fonds.

**Aucune garantie**

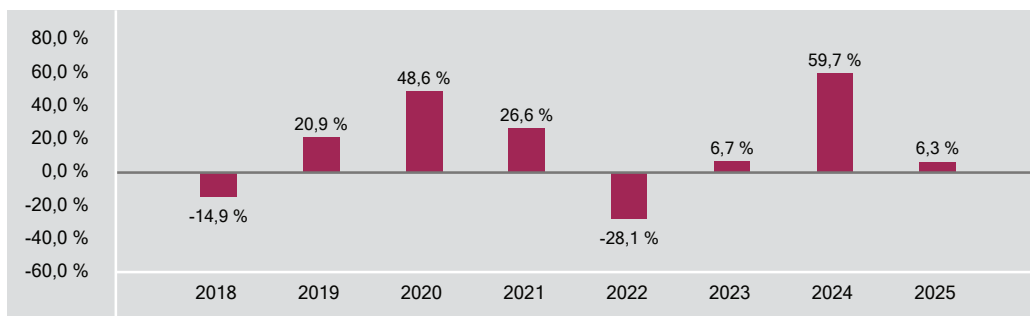
Comme la plupart des fonds, le fonds n'offre aucune garantie. Il est possible que vous ne puissiez pas récupérer l'argent que vous avez investi.

## Quel a été le rendement du fonds?

Cette section vous indique le rendement annuel des parts de catégorie N du fonds au cours des 8 dernières années civiles, après déduction des frais. Les frais réduisent le rendement du fonds.

### RENDEMENTS ANNUELS

Ce graphique indique le rendement des parts de catégorie N du fonds chacune des 8 dernières années civiles. La valeur du fonds a diminué pendant 2 de ces 8 années. Les rendements indiqués et leur variation annuelle peuvent vous aider à évaluer les risques antérieurs associés à ce fonds mais ils ne vous indiquent pas quel sera son rendement futur.



### MEILLEUR ET PIRE RENDEMENTS SUR 3 MOIS

Ce tableau indique le meilleur et le pire rendement des parts de catégorie N sur 3 mois au cours des 8 dernières années. Ces rendements pourraient augmenter ou diminuer. Tenez compte de la perte que vous seriez en mesure d'assumer sur une courte période.

	Rendement	3 mois terminés	Si vous aviez investi 1 000 \$ au début de cette période
<b>Meilleur rendement</b>	47,4 %	31 janvier 2021	vos placement augmenterait à 1 474 \$.
<b>Pire rendement</b>	-29,8 %	31 mars 2020	vos placement chuterait à 702 \$.

### RENDEMENT MOYEN

Une personne qui aurait investi 1 000 \$ dans des parts de catégorie N depuis la création posséderait maintenant un placement de 2 955 \$, ce qui correspond à un rendement annuel composé de 12,8 %.

#### À qui le fonds est-il destiné?

Le fonds convient aux épargnants qui cherchent à maximiser le potentiel de croissance à long terme de leur capital.

Le fonds convient aux épargnants qui cherchent à investir dans un portefeuille de titres de participation d'émetteurs nord-américains.

Les épargnants qui investissent dans ce fonds devraient avoir un horizon de placement à long terme et un degré de tolérance au risque allant de moyen à élevé.

Ce fonds ne convient pas aux personnes dont le degré de tolérance au risque est faible et dont l'horizon de placement est à court ou à moyen terme.

#### Un mot sur la fiscalité

En règle générale, vous payez des impôts sur votre quote-part des bénéficiaires du fonds et sur les gains que vous réalisez lorsque vous encaissez votre placement. L'impôt payé dépend des règles fiscales et de votre taux d'imposition, et varie selon que le fonds est détenu ou non dans un régime enregistré, tel qu'un REER ou un CELI.

N'oubliez pas que si vous détenez votre Fonds dans un compte non enregistré, les distributions du Fonds sont incluses dans votre revenu imposable, qu'elles soient versées en espèces ou réinvesties.

### Combien cela coûte-t-il?

Les tableaux qui suivent présentent les frais que vous pourriez avoir à payer pour acheter, posséder et vendre des parts de catégorie N du fonds. Les frais (y compris les commissions) peuvent varier d'une catégorie et d'un fonds à l'autre. Des commissions élevées peuvent inciter les représentants à recommander un placement plutôt qu'un autre. Informez-vous sur les fonds et les placements plus économiques qui pourraient vous convenir.

#### 1. FRAIS D'ACQUISITION

Il n'y a pas de frais d'acquisition pour les parts de catégorie N du fonds.

#### 2. FRAIS DU FONDS

Vous ne payez pas ces frais directement. Ils ont cependant des conséquences pour vous, car ils réduisent le rendement du Fonds. Au 31 décembre 2025, les frais de la catégorie N correspondaient à 1,37 % de la valeur de cette catégorie. Cela équivaut à 13,70 \$ pour chaque tranche de 1 000 \$ investie. Depuis le 5 décembre 2025, les frais de gestion et les frais d'administration de cette catégorie de parts ont changé. Veuillez vous reporter au prospectus simplifié pour obtenir de plus amples renseignements.

	<b>Taux annuel (en % de la valeur de la catégorie)</b>
<b>Ratio des frais de gestion (RFG)</b>	1,08 %
Il s'agit du total des frais de gestion (qui comprennent, le cas échéant, la commission de suivi), et des frais d'exploitation du fonds.	
<b>Ratio des frais d'opérations (RFO)</b>	0,29 %
Il s'agit des frais d'opérations du fonds pour cette catégorie.	
<b>Frais du fonds</b>	1,37 %

#### Renseignements sur la commission de suivi

Aucune commission de suivi ne s'applique aux parts de catégorie N du fonds.

#### 3. AUTRES FRAIS

Il est possible que vous ayez à payer d'autres frais pour acheter, détenir, vendre ou échanger des parts du fonds.

Frais	Ce que vous payez
<b>Frais de négociation à court terme</b>	Vous pourriez avoir à déboursier jusqu'à 2,00 % de la valeur des parts vendues ou échangées dans les 30 jours suivant l'achat. Ces frais sont versés au fonds.
<b>Frais de substitution</b>	La société de votre représentant peut vous faire payer jusqu'à 2,00 % de la valeur des parts échangées contre des parts provenant d'une autre catégorie du fonds ou d'un autre fonds géré par Pender.

#### Et si je change d'idée?

En vertu des lois sur les valeurs mobilières de certaines provinces et de certains territoires, vous avez le droit:

- de résoudre un contrat de souscription de parts d'un fonds dans les deux jours ouvrables suivant la réception du prospectus simplifié ou de l'aperçu du fonds; ou
- d'annuler votre souscription dans les 48 heures suivant la réception de sa confirmation.

Dans certains provinces et certains territoires, vous avez également le droit de demander la nullité d'une souscription ou de poursuivre en dommages-intérêts si le prospectus simplifié, la notice annuelle, l'aperçu du fonds ou les états financiers contiennent de l'information fautive ou trompeuse. Vous devez agir dans les délais prescrits par la loi sur les valeurs mobilières de votre province ou territoire.

Pour de plus amples renseignements, reportez-vous à la loi sur les valeurs mobilières de votre province ou territoire ou consultez un avocat.

#### Renseignements

Pour obtenir un exemplaire du prospectus simplifié et d'autres documents d'information du fonds, communiquez avec Pender ou votre représentant. Ces documents et l'aperçu du fonds constituent les documents légaux du fonds, sur notre site Web, [www.penderfund.com](http://www.penderfund.com), ou sur le site Web de SEDAR+ à l'adresse <https://www.sedarplus.ca/landingpage/fr/>.

Gestion de capital PenderFund Itée  
1066, rue Hastings Ouest, bureau 1830  
Vancouver (C.-B.) V6E 3X2  
Service à la clientèle sans frais: 1-866-377-4743  
Télé: 604-563-3199  
Courriel: [info@penderfund.com](mailto:info@penderfund.com)  
[www.penderfund.com](http://www.penderfund.com)

Pour en apprendre davantage sur les placements dans les fonds, consultez la brochure intitulée **Comprendre les organismes de placement collectif**, accessible sur le site Web des Autorités canadiennes en valeurs mobilières à l'adresse [www.autorites-valeurs-mobilieres.ca](http://www.autorites-valeurs-mobilieres.ca).

**Fonds d'opportunités à petites capitalisations Pender — Catégorie M**

27 mai 2026

Le présent document renferme des renseignements essentiels sur le Fonds d'opportunités à petites capitalisations Pender que vous devriez connaître. Vous trouverez plus de détails dans le prospectus simplifié du fonds. Pour en obtenir un exemplaire, faites-en la demande à votre représentant ou communiquez avec Gestion de capital PenderFund Ltée (Pender) en composant le 1-866-377-4743, ou en envoyant un courriel à info@penderfund.com, ou en consultant le site www.penderfund.com.

**Avant d'investir dans un fonds, évaluez s'il cadre avec vos autres investissements et respecte votre tolérance au risque.**

**Bref aperçu**

Code du fonds:	PGF372	Gestionnaire du fonds:	Gestion de capital PenderFund Ltée
Date de création de la catégorie:	25 juin 2021	Gestionnaire de portefeuille :	Gestion de capital PenderFund Ltée
Valeur totale du fonds au 30 avril 2026 :	465,9 millions \$	Distributions:	Revenu net et gains en capital net annuellement. Automatiquement réinvesties dans des parts additionnelles ; en espèces sur demande.
Ratio des frais de gestion (RFG):	1,08 %	Placement minimal:	Placement initial 5 000 000 \$, Placements supplémentaires 0 \$

**Dans quoi le fonds investit-il?**

Le fonds investit dans un portefeuille concentré d'entreprises bien gérées, qui occupent une position solide par rapport à la concurrence, mais qui sont sous-évaluées par le marché et offrent un potentiel d'appréciation du capital important. Ces entreprises peuvent être situées au Canada, aux États-Unis ou dans d'autres territoires étrangers avec une concentration principale sur les sociétés ayant une faible capitalisation boursière. Le fonds peut également investir dans des titres sans égard à la capitalisation boursière, au secteur ou à la région, notamment dans des actions étrangères lorsque l'occasion le justifie. Dans certaines situations, le fonds peut investir directement dans les sociétés, dans le cadre de placements privés ou d'appels publics à l'épargne, ou peut acquérir des actions émises antérieurement, soit par l'intermédiaire des installations d'une bourse de valeurs, d'un système de cotation ou d'un arrangement de gré à gré.

Les graphiques ci-dessous donnent un aperçu des placements détenus par le fonds au 30 avril 2026. Les placements changeront au fil du temps.

**Dix principaux placements - (30 avril 2026)**

1. Tantalus Systems Holding Inc.	5,3 %
2. Vitalhub Corp.	4,8 %
3. kneat.com, inc.	4,8 %
4. General Fusion Inc., SAFE	4,5 %
5. Zedcor Inc.	4,2 %
6. Kinaxis Inc.	4,1 %
7. Telesat Corp., Class 'A'	4,1 %
8. Tecsys Inc.	3,5 %
9. MDA Space Ltd.	3,1 %
10. McDermott International Ltd.	3,1 %
<b>Pourcentage total des dix principaux placements</b>	<b>41,5 %</b>
<b>Nombre total de placements</b>	<b>66</b>

**Répartition des placements - (30 avril 2026)**

Technologies de l'information	32,7 %
Produits industriels	18,7 %
Matières	15,0 %
Énergie	12,3 %
Soins de santé	10,0 %
Produits de consommation courante	4,9 %
Services de communication	4,1 %
Produits de consommation discrétionnaire	3,0 %
Services publics	1,1 %
Services financiers	0,1 %
Options de vente	0,1 %
Trésorerie	-2,0 %

**Quels sont les risques associés à ce fonds?**

La valeur du Fonds peut augmenter ou diminuer. Vous pourriez perdre de l'argent.

Une façon d'évaluer les risques associés à un fonds est de regarder les variations de son rendement, ce qui s'appelle la « volatilité ».

En général, le rendement des fonds très volatils varie beaucoup. Ces fonds peuvent perdre de l'argent mais aussi avoir un rendement élevé. Le rendement des fonds peu volatils varie moins et est généralement plus faible. Ces fonds risquent moins de perdre de l'argent.

**Niveau de risque**

**Pender estime que la volatilité de la catégorie M de ce Fonds est moyen à élevé.**

Ce niveau est établi d'après la variation du rendement du fonds d'une année à l'autre. Il n'indique pas la volatilité future du fonds et peut changer avec le temps. Un fonds dont le niveau de risque est faible peut quand même perdre de l'argent.

Faible	Faible à moyen	Moyen	<b>Moyen à élevé</b>	Élevé
--------	----------------	-------	----------------------	-------

Pour de plus amples renseignements au sujet du niveau de risque et des risques particuliers pouvant avoir une incidence sur le rendement du Fonds, voir la rubrique portant sur les risques dans le prospectus simplifié du Fonds.

**Aucune garantie**

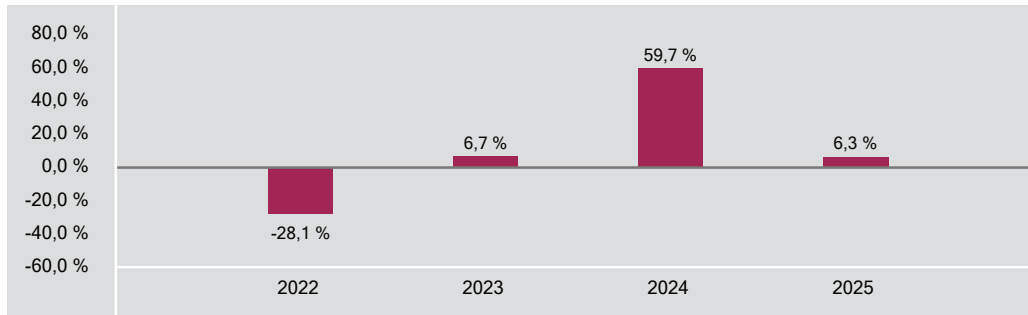
Comme la plupart des fonds, le fonds n'offre aucune garantie. Il est possible que vous ne puissiez pas récupérer l'argent que vous avez investi.

### Quel a été le rendement du fonds?

Cette section vous indique le rendement annuel des parts de catégorie M du fonds au cours des 4 dernières années civiles, après déduction des frais. Les frais réduisent le rendement du fonds.

### RENDEMENTS ANNUELS

Ce graphique indique le rendement des parts de catégorie M du fonds chacune des 4 dernières années civiles. La valeur du fonds a diminué pendant 1 de ces 4 années. Les rendements indiqués et leur variation annuelle peuvent vous aider à évaluer les risques antérieurs associés à ce fonds mais ils ne vous indiquent pas quel sera son rendement futur.



### MEILLEUR ET PIRE RENDEMENTS SUR 3 MOIS

Ce tableau indique le meilleur et le pire rendement des parts de catégorie M sur 3 mois au cours des 4 dernières années. Ces rendements pourraient augmenter ou diminuer. Tenez compte de la perte que vous seriez en mesure d'assumer sur une courte période.

	Rendement	3 mois terminés	Si vous aviez investi 1 000 \$ au début de cette période
<b>Meilleur rendement</b>	20,6 %	31 janvier 2024	votre placement augmenterait à 1 206 \$.
<b>Pire rendement</b>	-21,1 %	30 juin 2022	votre placement chuterait à 789 \$.

### RENDEMENT MOYEN

Une personne qui aurait investi 1 000 \$ dans des parts de catégorie M depuis la création posséderait maintenant un placement de 1 503 \$, ce qui correspond à un rendement annuel composé de 8,8 %.

### À qui le fonds est-il destiné?

Le fonds convient aux épargnants qui cherchent à maximiser le potentiel de croissance à long terme de leur capital.

Le fonds convient aux épargnants qui cherchent à investir dans un portefeuille de titres de participation d'émetteurs nord-américains.

Les épargnants qui investissent dans ce fonds devraient avoir un horizon de placement à long terme et un degré de tolérance au risque allant de moyen à élevé.

Ce fonds ne convient pas aux personnes dont le degré de tolérance au risque est faible et dont l'horizon de placement est à court ou à moyen terme.

### Un mot sur la fiscalité

En règle générale, vous payez des impôts sur votre quote-part des bénéfices du fonds et sur les gains que vous réalisez lorsque vous encaissez votre placement. L'impôt payé dépend des règles fiscales et de votre taux d'imposition, et varie selon que le fonds est détenu ou non dans un régime enregistré, tel qu'un REER ou un CELI.

N'oubliez pas que si vous détenez votre Fonds dans un compte non enregistré, les distributions du Fonds sont incluses dans votre revenu imposable, qu'elles soient versées en espèces ou réinvesties.

## Combien cela coûte-t-il?

Les tableaux qui suivent présentent les frais que vous pourriez avoir à payer pour acheter, posséder et vendre des parts de catégorie M du fonds. Les frais (y compris les commissions) peuvent varier d'une catégorie et d'un fonds à l'autre. Des commissions élevées peuvent inciter les représentants à recommander un placement plutôt qu'un autre. Informez-vous sur les fonds et les placements plus économiques qui pourraient vous convenir.

### 1. FRAIS D'ACQUISITION

Il n'y a pas de frais d'acquisition pour les parts de catégorie M du fonds.

### 2. FRAIS DU FONDS

Vous ne payez pas ces frais directement. Ils vous touchent, car ils réduisent les rendements du Fonds. Le Fonds versera au gestionnaire des honoraires liés au rendement des parts de la catégorie M parts correspondant à 20 % de l'excédent du rendement par part la de catégorie M parts par rapport au rendement de l'indice repère du Fonds, pour la période depuis le dernier versement des honoraires liés au rendement, jusqu'à concurrence d'un seuil pré établi. L'indice repère du Fonds est l'indice composé S&P/TSX (ou les indices qui le remplace, le cas échéant). Les honoraires liés au rendement seront calculés quotidiennement de la façon décrite dans le prospectus simplifié et seront versés chaque année. Au 31 décembre 2025, les frais de la catégorie M correspondaient à 1,37 % de la valeur de cette catégorie. Cela équivaut à 13,70 \$ pour chaque tranche de 1 000 \$ investie. La catégorie M n'avait aucune prime de performance au 31 décembre 2025. Depuis le 5 décembre 2025, les frais de gestion et les frais d'administration de cette catégorie de parts ont changé. Veuillez vous reporter au prospectus simplifié pour obtenir de plus amples renseignements.

	<b>Taux annuel (en % de la valeur de la catégorie)</b>
<b>Ratio des frais de gestion (RFG)</b>	1,08 %
Il s'agit du total des frais de gestion (qui comprennent, le cas échéant, la commission de suivi), des honoraires liés au rendement et des frais d'exploitation du fonds.	
<b>Ratio des frais d'opérations (RFO)</b>	0,29 %
Il s'agit des frais d'opérations du fonds pour cette catégorie.	
<b>Frais du fonds</b>	1,37 %

Le gestionnaire touche à l'égard des parts de catégorie M des honoraires liés au rendement annuels correspondant à 20 % de l'excédent du rendement total de la catégorie sur l'indice de référence du Fonds, soit l'indice composé S&P/TSX, sous réserve d'un seuil d'application des honoraires liés au rendement relatif.

#### Renseignements sur la commission de suivi

Aucune commission de suivi ne s'applique aux parts de catégorie M du fonds.

### 3. AUTRES FRAIS

Il est possible que vous ayez à payer d'autres frais pour acheter, détenir, vendre ou échanger des parts du fonds.

Frais	Ce que vous payez
<b>Frais de négociation à court terme</b>	Vous pourriez avoir à déboursier jusqu'à 2,00 % de la valeur des parts vendues ou échangées dans les 30 jours suivant l'achat. Ces frais sont versés au fonds.
<b>Frais de substitution</b>	La société de votre représentant peut vous faire payer jusqu'à 2,00 % de la valeur des parts échangées contre des parts provenant d'une autre catégorie du fonds ou d'un autre fonds géré par Pender.

#### Et si je change d'idée?

En vertu des lois sur les valeurs mobilières de certaines provinces et de certains territoires, vous avez le droit:

- de résoudre un contrat de souscription de parts d'un fonds dans les deux jours ouvrables suivant la réception du prospectus simplifié ou de l'aperçu du fonds; ou
- d'annuler votre souscription dans les 48 heures suivant la réception de sa confirmation.

Dans certains provinces et certains territoires, vous avez également le droit de demander la nullité d'une souscription ou de poursuivre en dommages-intérêts si le prospectus simplifié, la notice annuelle, l'aperçu du fonds ou les états financiers contiennent de l'information fautive ou trompeuse. Vous devez agir dans les délais prescrits par la loi sur les valeurs mobilières de votre province ou territoire.

Pour de plus amples renseignements, reportez-vous à la loi sur les valeurs mobilières de votre province ou territoire ou consultez un avocat.

#### Renseignements

Pour obtenir un exemplaire du prospectus simplifié et d'autres documents d'information du fonds, communiquez avec Pender ou votre représentant. Ces documents et l'aperçu du fonds constituent les documents légaux du fonds, sur notre site Web, [www.penderfund.com](http://www.penderfund.com), ou sur le site Web de SEDAR+ à l'adresse <https://www.sedarplus.ca/landingpage/fr/>.

Gestion de capital PenderFund Itée  
1066, rue Hastings Ouest, bureau 1830  
Vancouver (C.-B.) V6E 3X2  
Service à la clientèle sans frais: 1-866-377-4743  
Télé: 604-563-3199  
Courriel: [info@penderfund.com](mailto:info@penderfund.com)  
[www.penderfund.com](http://www.penderfund.com)

Pour en apprendre davantage sur les placements dans les fonds, consultez la brochure intitulée **Comprendre les organismes de placement collectif**, accessible sur le site Web des Autorités canadiennes en valeurs mobilières à l'adresse [www.autorites-valeurs-mobilieres.ca](http://www.autorites-valeurs-mobilieres.ca).

**Fonds d'opportunités à petites capitalisations Pender — Catégorie B**

27 mai 2026

Le présent document renferme des renseignements essentiels sur le Fonds d'opportunités à petites capitalisations Pender que vous devriez connaître. Vous trouverez plus de détails dans le prospectus simplifié du fonds. Pour en obtenir un exemplaire, faites-en la demande à votre représentant ou communiquez avec Gestion de capital PenderFund Ltée (Pender) en composant le 1-866-377-4743, ou en envoyant un courriel à info@penderfund.com, ou en consultant le site www.penderfund.com.

**Avant d'investir dans un fonds, évaluez s'il cadre avec vos autres investissements et respecte votre tolérance au risque.**

**Bref aperçu**

Code du fonds:	PGF380	Gestionnaire du fonds:	Gestion de capital PenderFund Ltée
Date de création de la catégorie:	25 juin 2018	Gestionnaire de portefeuille :	Gestion de capital PenderFund Ltée
Valeur totale du fonds au 30 avril 2026 :	465,9 millions \$	Distributions:	Revenu net et gains en capital net annuellement. Automatiquement réinvesties dans des parts additionnelles ; en espèces sur demande.
Ratio des frais de gestion (RFG):	2,66 %	Placement minimal:	Placement initial 500 \$, Placements supplémentaires 0 \$

**Dans quoi le fonds investit-il?**

Le fonds investit dans un portefeuille concentré d'entreprises bien gérées, qui occupent une position solide par rapport à la concurrence, mais qui sont sous-évaluées par le marché et offrent un potentiel d'appréciation du capital important. Ces entreprises peuvent être situées au Canada, aux États-Unis ou dans d'autres territoires étrangers avec une concentration principale sur les sociétés ayant une faible capitalisation boursière. Le fonds peut également investir dans des titres sans égard à la capitalisation boursière, au secteur ou à la région, notamment dans des actions étrangères lorsque l'occasion le justifie. Dans certaines situations, le fonds peut investir directement dans les sociétés, dans le cadre de placements privés ou d'appels publics à l'épargne, ou peut acquérir des actions émises antérieurement, soit par l'intermédiaire des installations d'une bourse de valeurs, d'un système de cotation ou d'un arrangement de gré à gré.

Les graphiques ci-dessous donnent un aperçu des placements détenus par le fonds au 30 avril 2026. Les placements changeront au fil du temps.

**Dix principaux placements - (30 avril 2026)**

1. Tantalus Systems Holding Inc.	5,3 %
2. Vitalhub Corp.	4,8 %
3. kneat.com, inc.	4,8 %
4. General Fusion Inc., SAFE	4,5 %
5. Zedcor Inc.	4,2 %
6. Kinaxis Inc.	4,1 %
7. Telesat Corp., Class 'A'	4,1 %
8. Tecsys Inc.	3,5 %
9. MDA Space Ltd.	3,1 %
10. McDermott International Ltd.	3,1 %
<b>Pourcentage total des dix principaux placements</b>	<b>41,5 %</b>
<b>Nombre total de placements</b>	<b>66</b>

**Répartition des placements - (30 avril 2026)**

Technologies de l'information	32,7 %
Produits industriels	18,7 %
Matières	15,0 %
Énergie	12,3 %
Soins de santé	10,0 %
Produits de consommation courante	4,9 %
Services de communication	4,1 %
Produits de consommation discrétionnaire	3,0 %
Services publics	1,1 %
Services financiers	0,1 %
Options de vente	0,1 %
Trésorerie	-2,0 %

**Quels sont les risques associés à ce fonds?**

La valeur du Fonds peut augmenter ou diminuer. Vous pourriez perdre de l'argent.

Une façon d'évaluer les risques associés à un fonds est de regarder les variations de son rendement, ce qui s'appelle la << volatilité >>.

En général, le rendement des fonds très volatils varie beaucoup. Ces fonds peuvent perdre de l'argent mais aussi avoir un rendement élevé. Le rendement des fonds peu volatils varie moins et est généralement plus faible. Ces fonds risquent moins de perdre de l'argent.

**Niveau de risque**

**Pender estime que la volatilité de la catégorie B de ce Fonds est moyen à élevé.**

Ce niveau est établi d'après la variation du rendement du fonds d'une année à l'autre. Il n'indique pas la volatilité future du fonds et peut changer avec le temps. Un fonds dont le niveau de risque est faible peut quand même perdre de l'argent.

Faible	Faible à moyen	Moyen	<b>Moyen à élevé</b>	Élevé
--------	----------------	-------	----------------------	-------

Pour de plus amples renseignements au sujet du niveau de risque et des risques particuliers pouvant avoir une incidence sur le rendement du Fonds, voir la rubrique portant sur les risques dans le prospectus simplifié du Fonds.

**Aucune garantie**

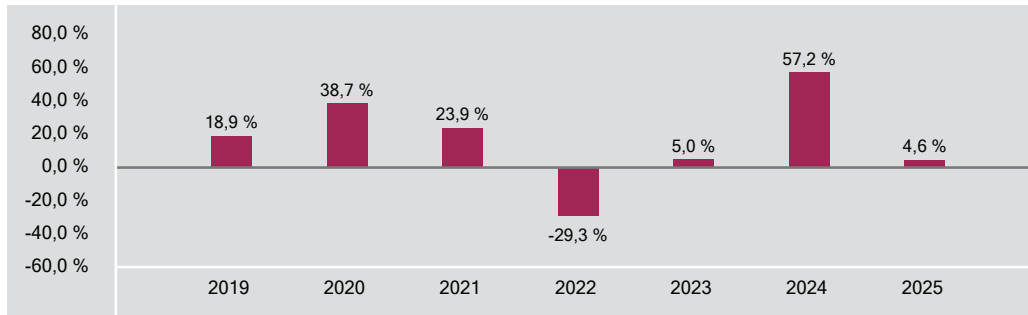
Comme la plupart des fonds, le fonds n'offre aucune garantie. Il est possible que vous ne puissiez pas récupérer l'argent que vous avez investi.

### Quel a été le rendement du fonds?

Cette section vous indique le rendement annuel des parts de catégorie B du fonds au cours des 7 dernières années civiles, après déduction des frais. Les frais réduisent le rendement du fonds.

### RENDEMENTS ANNUELS

Ce graphique indique le rendement des parts de catégorie B du fonds chacune des 7 dernières années civiles. La valeur du fonds a diminué pendant 1 de ces 7 années. Les rendements indiqués et leur variation annuelle peuvent vous aider à évaluer les risques antérieurs associés à ce fonds mais ils ne vous indiquent pas quel sera son rendement futur.



### MEILLEUR ET PIRE RENDEMENTS SUR 3 MOIS

Ce tableau indique le meilleur et le pire rendement des parts de catégorie B sur 3 mois au cours des 7 dernières années. Ces rendements pourraient augmenter ou diminuer. Tenez compte de la perte que vous seriez en mesure d'assumer sur une courte période.

	Rendement	3 mois terminés	Si vous aviez investi 1 000 \$ au début de cette période
<b>Meilleur rendement</b>	38,4 %	31 janvier 2021	votre placement augmenterait à 1 384 \$.
<b>Pire rendement</b>	-30,1 %	31 mars 2020	votre placement chuterait à 699 \$.

### RENDEMENT MOYEN

Une personne qui aurait investi 1 000 \$ dans des parts de catégorie B depuis la création posséderait maintenant un placement de 2 443 \$, ce qui a correspond à un rendement annuel composé de 12,0 %.

### À qui le fonds est-il destiné?

Le fonds convient aux épargnants qui cherchent à maximiser le potentiel de croissance à long terme de leur capital.

Le fonds convient aux épargnants qui cherchent à investir dans un portefeuille de titres de participation d'émetteurs nord-américains.

Les épargnants qui investissent dans ce fonds devraient avoir un horizon de placement à long terme et un degré de tolérance au risque allant de moyen à élevé.

Ce fonds ne convient pas aux personnes dont le degré de tolérance au risque est faible et dont l'horizon de placement est à court ou à moyen terme.

### Un mot sur la fiscalité

En règle générale, vous payez des impôts sur votre quote-part des bénéfices du fonds et sur les gains que vous réalisez lorsque vous encaissez votre placement. L'impôt payé dépend des règles fiscales et de votre taux d'imposition, et varie selon que le fonds est détenu ou non dans un régime enregistré, tel qu'un REER ou un CELI.

N'oubliez pas que si vous détenez votre Fonds dans un compte non enregistré, les distributions du Fonds sont incluses dans votre revenu imposable, qu'elles soient versées en espèces ou réinvesties.

## Combien cela coûte-t-il?

Les tableaux qui suivent présentent les frais que vous pourriez avoir à payer pour acheter, posséder et vendre des parts de catégorie B du fonds. Les frais (y compris les commissions) peuvent varier d'une catégorie et d'un fonds à l'autre. Des commissions élevées peuvent inciter les représentants à recommander un placement plutôt qu'un autre. Informez-vous sur les fonds et les placements plus économiques qui pourraient vous convenir.

### 1. FRAIS D'ACQUISITION

Votre représentant peut vous faire payer jusqu'à 5,00 % du montant que vous achetez (jusqu'à 50 \$ pour chaque tranche de 1 000 \$). Votre représentant et vous déterminez le taux. Ce montant est ensuite déduit du montant acheté et transmis à la société de votre représentant sous la forme d'une commission.

### 2. FRAIS DU FONDS

Vous ne payez pas ces frais directement. Ils vous touchent, car ils réduisent les rendements du Fonds. Le Fonds versera au gestionnaire des honoraires liés au rendement des parts de la catégorie B parts correspondant à 20 % de l'excédent du rendement par part la de catégorie B parts par rapport au rendement de l'indice repère du Fonds, pour la période depuis le dernier versement des honoraires liés au rendement, jusqu'à concurrence d'un seuil pré établi. L'indice repère du Fonds est l'indice composé S&P/TSX (ou les indices qui le remplace, le cas échéant). Les honoraires liés au rendement seront calculés quotidiennement de la façon décrite dans le prospectus simplifié et seront versés chaque année. Au 31 décembre 2025, les frais de la catégorie B correspondaient à 2,95 % de la valeur de cette catégorie. Cela équivaut à 29,50 \$ pour chaque tranche de 1 000 \$ investie. La catégorie B n'avait aucune prime de performance au 31 décembre 2025. Depuis le 5 décembre 2025, les frais de gestion et les frais d'administration de cette catégorie de parts ont changé. Veuillez vous reporter au prospectus simplifié pour obtenir de plus amples renseignements.

	<b>Taux annuel (en % de la valeur de la catégorie)</b>
<b>Ratio des frais de gestion (RFG)</b>	2,66 %
Il s'agit du total des frais de gestion (qui comprennent, le cas échéant, la commission de suivi), des honoraires liés au rendement et des frais d'exploitation du fonds.	
<b>Ratio des frais d'opérations (RFO)</b>	0,29 %
Il s'agit des frais d'opérations du fonds pour cette catégorie.	
<b>Frais du fonds</b>	2,95 %

Le gestionnaire touche à l'égard des parts de catégorie B des honoraires liés au rendement annuels correspondant à 20 % de l'excédent du rendement total de la catégorie sur l'indice de référence du Fonds, soit l'indice composé S&P/TSX, sous réserve d'un seuil d'application des honoraires liés au rendement relatif.

#### Renseignements sur la commission de suivi

La commission de suivi est permanente. Elle est exigible tant que vous détenez des parts du Fonds. Elle est due en contrepartie des services et des conseils que vous fournissent votre représentant et la société de ce dernier. Pender verse une commission de suivi à la société de votre représentant. La commission de suivi est prélevée sur les frais de gestion du Fonds et est calculée en fonction de la valeur de votre placement. La commission correspond à 1,00 % de la valeur de votre placement chaque année, soit 10,00 \$ par tranche de 1 000 \$ investie.

### 3. AUTRES FRAIS

Il est possible que vous ayez à payer d'autres frais pour acheter, détenir, vendre ou échanger des parts du fonds.

<b>Frais</b>	<b>Ce que vous payez</b>
<b>Frais de négociation à court terme</b>	Vous pourriez avoir à déboursier jusqu'à 2,00 % de la valeur des parts vendues ou échangées dans les 30 jours suivant l'achat. Ces frais sont versés au fonds.
<b>Frais de substitution</b>	La société de votre représentant peut vous faire payer jusqu'à 2,00 % de la valeur des parts échangées contre des parts provenant d'une autre catégorie du fonds ou d'un autre fonds géré par Pender.

### Et si je change d'idée?

En vertu des lois sur les valeurs mobilières de certaines provinces et de certains territoires, vous avez le droit:

- de résoudre un contrat de souscription de parts d'un fonds dans les deux jours ouvrables suivant la réception du prospectus simplifié ou de l'aperçu du fonds; ou
- d'annuler votre souscription dans les 48 heures suivant la réception de sa confirmation.

Dans certains provinces et certains territoires, vous avez également le droit de demander la nullité d'une souscription ou de poursuivre en dommages-intérêts si le prospectus simplifié, la notice annuelle, l'aperçu du fonds ou les états financiers contiennent de l'information fautive ou trompeuse. Vous devez agir dans les délais prescrits par la loi sur les valeurs mobilières de votre province ou territoire.

Pour de plus amples renseignements, reportez-vous à la loi sur les valeurs mobilières de votre province ou territoire ou consultez un avocat.

### Renseignements

Pour obtenir un exemplaire du prospectus simplifié et d'autres documents d'information du fonds, communiquez avec Pender ou votre représentant. Ces documents et l'aperçu du fonds constituent les documents légaux du fonds, sur notre site Web, [www.penderfund.com](http://www.penderfund.com), ou sur le site Web de SEDAR+ à l'adresse <https://www.sedarplus.ca/landingpage/fr/>.

Gestion de capital PenderFund Itée  
1066, rue Hastings Ouest, bureau 1830  
Vancouver (C.-B.) V6E 3X2  
Service à la clientèle sans frais: 1-866-377-4743  
Télé: 604-563-3199  
Courriel: [info@penderfund.com](mailto:info@penderfund.com)  
[www.penderfund.com](http://www.penderfund.com)

Pour en apprendre davantage sur les placements dans les fonds, consultez la brochure intitulée **Comprendre les organismes de placement collectif**, accessible sur le site Web des Autorités canadiennes en valeurs mobilières à l'adresse [www.autorites-valeurs-mobilieres.ca](http://www.autorites-valeurs-mobilieres.ca).

**Fonds d'opportunités à petites capitalisations Pender — Catégorie G**

27 mai 2026

Le présent document renferme des renseignements essentiels sur le Fonds d'opportunités à petites capitalisations Pender que vous devriez connaître. Vous trouverez plus de détails dans le prospectus simplifié du fonds. Pour en obtenir un exemplaire, faites-en la demande à votre représentant ou communiquez avec Gestion de capital PenderFund Ltée (Pender) en composant le 1-866-377-4743, ou en envoyant un courriel à info@penderfund.com, ou en consultant le site www.penderfund.com.

**Avant d'investir dans un fonds, évaluez s'il cadre avec vos autres investissements et respecte votre tolérance au risque.**

**Bref aperçu**

Code du fonds:	PGF390	Gestionnaire du fonds:	Gestion de capital PenderFund Ltée
Date de création de la catégorie:	25 juin 2018	Gestionnaire de portefeuille :	Gestion de capital PenderFund Ltée
Valeur totale du fonds au 30 avril 2026 :	465,9 millions \$	Distributions:	Revenu net et gains en capital net annuellement. Automatiquement réinvesties dans des parts additionnelles ; en espèces sur demande.
Ratio des frais de gestion (RFG):	1,57 %	Placement minimal:	Placement initial 500 \$, Placements supplémentaires 0 \$

**Dans quoi le fonds investit-il?**

Le fonds investit dans un portefeuille concentré d'entreprises bien gérées, qui occupent une position solide par rapport à la concurrence, mais qui sont sous-évaluées par le marché et offrent un potentiel d'appréciation du capital important. Ces entreprises peuvent être situées au Canada, aux États-Unis ou dans d'autres territoires étrangers avec une concentration principale sur les sociétés ayant une faible capitalisation boursière. Le fonds peut également investir dans des titres sans égard à la capitalisation boursière, au secteur ou à la région, notamment dans des actions étrangères lorsque l'occasion le justifie. Dans certaines situations, le fonds peut investir directement dans les sociétés, dans le cadre de placements privés ou d'appels publics à l'épargne, ou peut acquérir des actions émises antérieurement, soit par l'intermédiaire des installations d'une bourse de valeurs, d'un système de cotation ou d'un arrangement de gré à gré.

Les graphiques ci-dessous donnent un aperçu des placements détenus par le fonds au 30 avril 2026. Les placements changeront au fil du temps.

**Dix principaux placements - (30 avril 2026)**

1. Tantalus Systems Holding Inc.	5,3 %
2. Vitalhub Corp.	4,8 %
3. kneat.com, inc.	4,8 %
4. General Fusion Inc., SAFE	4,5 %
5. Zedcor Inc.	4,2 %
6. Kinaxis Inc.	4,1 %
7. Telesat Corp., Class 'A'	4,1 %
8. Tecsys Inc.	3,5 %
9. MDA Space Ltd.	3,1 %
10. McDermott International Ltd.	3,1 %
<b>Pourcentage total des dix principaux placements</b>	<b>41,5 %</b>
<b>Nombre total de placements</b>	<b>66</b>

**Répartition des placements - (30 avril 2026)**

Technologies de l'information	32,7 %
Produits industriels	18,7 %
Matières	15,0 %
Énergie	12,3 %
Soins de santé	10,0 %
Produits de consommation courante	4,9 %
Services de communication	4,1 %
Produits de consommation discrétionnaire	3,0 %
Services publics	1,1 %
Services financiers	0,1 %
Options de vente	0,1 %
Trésorerie	-2,0 %

**Quels sont les risques associés à ce fonds?**

La valeur du Fonds peut augmenter ou diminuer. Vous pourriez perdre de l'argent.

Une façon d'évaluer les risques associés à un fonds est de regarder les variations de son rendement, ce qui s'appelle la « volatilité ».

En général, le rendement des fonds très volatils varie beaucoup. Ces fonds peuvent perdre de l'argent mais aussi avoir un rendement élevé. Le rendement des fonds peu volatils varie moins et est généralement plus faible. Ces fonds risquent moins de perdre de l'argent.

**Niveau de risque**

**Pender estime que la volatilité de la catégorie G de ce Fonds est moyen à élevé.**

Ce niveau est établi d'après la variation du rendement du fonds d'une année à l'autre. Il n'indique pas la volatilité future du fonds et peut changer avec le temps. Un fonds dont le niveau de risque est faible peut quand même perdre de l'argent.

Faible	Faible à moyen	Moyen	<b>Moyen à élevé</b>	Élevé
--------	----------------	-------	----------------------	-------

Pour de plus amples renseignements au sujet du niveau de risque et des risques particuliers pouvant avoir une incidence sur le rendement du Fonds, voir la rubrique portant sur les risques dans le prospectus simplifié du Fonds.

**Aucune garantie**

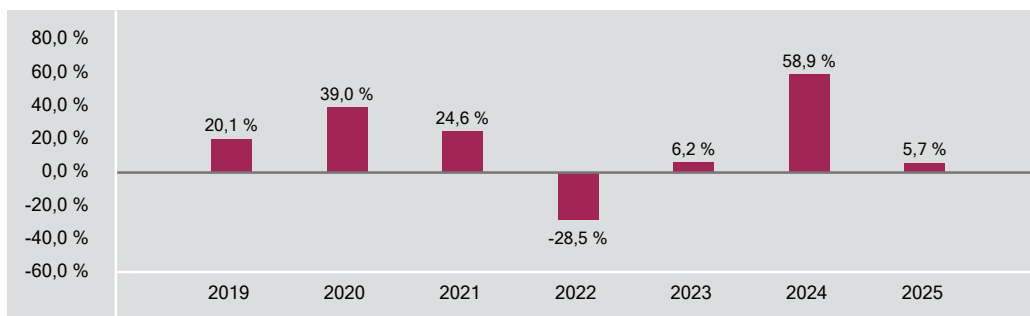
Comme la plupart des fonds, le fonds n'offre aucune garantie. Il est possible que vous ne puissiez pas récupérer l'argent que vous avez investi.

### Quel a été le rendement du fonds?

Cette section vous indique le rendement annuel des parts de catégorie G du fonds au cours des 7 dernières années civiles, après déduction des frais. Les frais réduisent le rendement du fonds.

### RENDEMENTS ANNUELS

Ce graphique indique le rendement des parts de catégorie G du fonds chacune des 7 dernières années civiles. La valeur du fonds a diminué pendant 1 de ces 7 années. Les rendements indiqués et leur variation annuelle peuvent vous aider à évaluer les risques antérieurs associés à ce fonds mais ils ne vous indiquent pas quel sera son rendement futur.



### MEILLEUR ET PIRE RENDEMENTS SUR 3 MOIS

Ce tableau indique le meilleur et le pire rendement des parts de catégorie G sur 3 mois au cours des 7 dernières années. Ces rendements pourraient augmenter ou diminuer. Tenez compte de la perte que vous seriez en mesure d'assumer sur une courte période.

	Rendement	3 mois terminés	Si vous aviez investi 1 000 \$ au début de cette période
<b>Meilleur rendement</b>	38,2 %	31 janvier 2021	votre placement augmenterait à 1 382 \$.
<b>Pire rendement</b>	-29,9 %	31 mars 2020	votre placement chuterait à 701 \$.

### RENDEMENT MOYEN

Une personne qui aurait investi 1 000 \$ dans des parts de catégorie G depuis la création posséderait maintenant un placement de 2 622 \$, ce qui a correspond à un rendement annuel composé de 13,1 %.

### À qui le fonds est-il destiné?

Le fonds convient aux épargnants qui cherchent à maximiser le potentiel de croissance à long terme de leur capital.

Le fonds convient aux épargnants qui cherchent à investir dans un portefeuille de titres de participation d'émetteurs nord-américains.

Les épargnants qui investissent dans ce fonds devraient avoir un horizon de placement à long terme et un degré de tolérance au risque allant de moyen à élevé.

Ce fonds ne convient pas aux personnes dont le degré de tolérance au risque est faible et dont l'horizon de placement est à court ou à moyen terme.

### Un mot sur la fiscalité

En règle générale, vous payez des impôts sur votre quote-part des bénéficiaires du fonds et sur les gains que vous réalisez lorsque vous encaissez votre placement. L'impôt payé dépend des règles fiscales et de votre taux d'imposition, et varie selon que le fonds est détenu ou non dans un régime enregistré, tel qu'un REER ou un CELI.

N'oubliez pas que si vous détenez votre Fonds dans un compte non enregistré, les distributions du Fonds sont incluses dans votre revenu imposable, qu'elles soient versées en espèces ou réinvesties.

## Combien cela coûte-t-il?

Les tableaux qui suivent présentent les frais que vous pourriez avoir à payer pour acheter, posséder et vendre des parts de catégorie G du fonds. Les frais (y compris les commissions) peuvent varier d'une catégorie et d'un fonds à l'autre. Des commissions élevées peuvent inciter les représentants à recommander un placement plutôt qu'un autre. Informez-vous sur les fonds et les placements plus économiques qui pourraient vous convenir.

### 1. FRAIS D'ACQUISITION

Il n'y a pas de frais d'acquisition pour les parts de catégorie G du fonds.

### 2. FRAIS DU FONDS

Vous ne payez pas ces frais directement. Ils vous touchent, car ils réduisent les rendements du Fonds. Le Fonds versera au gestionnaire des honoraires liés au rendement des parts de la catégorie G parts correspondant à 20 % de l'excédent du rendement par part la de catégorie G parts par rapport au rendement de l'indice repère du Fonds, pour la période depuis le dernier versement des honoraires liés au rendement, jusqu'à concurrence d'un seuil pré établi. L'indice repère du Fonds est l'indice composé S&P/TSX (ou les indices qui le remplace, le cas échéant). Les honoraires liés au rendement seront calculés quotidiennement de la façon décrite dans le prospectus simplifié et seront versés chaque année. Au 31 décembre 2025, les frais de la catégorie G correspondaient à 1,86 % de la valeur de cette catégorie. Cela équivaut à 18,60 \$ pour chaque tranche de 1 000 \$ investie. La catégorie G n'avait aucune prime de performance au 31 décembre 2025. Depuis le 5 décembre 2025, les frais de gestion et les frais d'administration de cette catégorie de parts ont changé. Veuillez vous reporter au prospectus simplifié pour obtenir de plus amples renseignements.

	<b>Taux annuel (en % de la valeur de la catégorie)</b>
<b>Ratio des frais de gestion (RFG)</b> Il s'agit du total des frais de gestion (qui comprennent, le cas échéant, la commission de suivi), des honoraires liés au rendement et des frais d'exploitation du fonds.	1,57 %
<b>Ratio des frais d'opérations (RFO)</b> Il s'agit des frais d'opérations du fonds pour cette catégorie.	0,29 %
<b>Frais du fonds</b>	1,86 %

Le gestionnaire touche à l'égard des parts de catégorie G des honoraires liés au rendement annuels correspondant à 20 % de l'excédent du rendement total de la catégorie sur l'indice de référence du Fonds, soit l'indice composé S&P/TSX, sous réserve d'un seuil d'application des honoraires liés au rendement relatif.

#### Renseignements sur la commission de suivi

Aucune commission de suivi ne s'applique aux parts de catégorie G du fonds.

### 3. AUTRES FRAIS

Il est possible que vous ayez à payer d'autres frais pour acheter, détenir, vendre ou échanger des parts du fonds.

Frais	Ce que vous payez
<b>Frais de négociation à court terme</b>	Vous pourriez avoir à déboursier jusqu'à 2,00 % de la valeur des parts vendues ou échangées dans les 30 jours suivant l'achat. Ces frais sont versés au fonds.
<b>Frais de substitution</b>	La société de votre représentant peut vous faire payer jusqu'à 2,00 % de la valeur des parts échangées contre des parts provenant d'une autre catégorie du fonds ou d'un autre fonds géré par Pender.
<b>Frais relatifs à un compte avec commission</b>	Vous pourriez avoir à déboursier des frais relatifs à un compte avec commission, lesquels sont négociés entre vous et votre représentant et payés directement à la société de votre représentant. Les investisseurs qui achètent des parts provenant de cette catégorie du fonds participent généralement à un programme de services à la commission admissible auprès de la société de leur représentant.

#### Et si je change d'idée?

En vertu des lois sur les valeurs mobilières de certaines provinces et de certains territoires, vous avez le droit:

- de résoudre un contrat de souscription de parts d'un fonds dans les deux jours ouvrables suivant la réception du prospectus simplifié ou de l'aperçu du fonds; ou
- d'annuler votre souscription dans les 48 heures suivant la réception de sa confirmation.

Dans certains provinces et certains territoires, vous avez également le droit de demander la nullité d'une souscription ou de poursuivre en dommages-intérêts si le prospectus simplifié, la notice annuelle, l'aperçu du fonds ou les états financiers contiennent de l'information fautive ou trompeuse. Vous devez agir dans les délais prescrits par la loi sur les valeurs mobilières de votre province ou territoire.

Pour de plus amples renseignements, reportez-vous à la loi sur les valeurs mobilières de votre province ou territoire ou consultez un avocat.

#### Renseignements

Pour obtenir un exemplaire du prospectus simplifié et d'autres documents d'information du fonds, communiquez avec Pender ou votre représentant. Ces documents et l'aperçu du fonds constituent les documents légaux du fonds, sur notre site Web, [www.penderfund.com](http://www.penderfund.com), ou sur le site Web de SEDAR+ à l'adresse <https://www.sedarplus.ca/landingpage/fr/>.

Gestion de capital PenderFund Itée  
1066, rue Hastings Ouest, bureau 1830  
Vancouver (C.-B.) V6E 3X2  
Service à la clientèle sans frais: 1-866-377-4743  
Télé: 604-563-3199  
Courriel: [info@penderfund.com](mailto:info@penderfund.com)  
[www.penderfund.com](http://www.penderfund.com)

Pour en apprendre davantage sur les placements dans les fonds, consultez la brochure intitulée **Comprendre les organismes de placement collectif**, accessible sur le site Web des Autorités canadiennes en valeurs mobilières à l'adresse [www.autorites-valeurs-mobilieres.ca](http://www.autorites-valeurs-mobilieres.ca).

**Fonds stratégique de croissance et de revenu Pender — Catégorie A**

27 mai 2026

Le présent document renferme des renseignements essentiels sur le Fonds stratégique de croissance et de revenu Pender que vous devriez connaître. Vous trouverez plus de détails dans le prospectus simplifié du fonds. Pour en obtenir un exemplaire, faites-en la demande à votre représentant ou communiquez avec Gestion de capital PenderFund Ltée (Pender) en composant le 1-866-377-4743, ou en envoyant un courriel à info@penderfund.com, ou en consultant le site www.penderfund.com.

**Avant d'investir dans un fonds, évaluez s'il cadre avec vos autres investissements et respecte votre tolérance au risque.**

**Bref aperçu**

Code du fonds:	PGF1000	Gestionnaire du fonds:	Gestion de capital PenderFund Ltée
Date de création de la catégorie:	21 septembre 2009	Gestionnaires de portefeuille :	Gestion de capital PenderFund Ltée
Valeur totale du fonds au 30 avril 2026 :	52,4 millions \$	Distributions:	Revenu net trimestriellement, gains en capital net annuellement. Automatiquement réinvesties dans des parts additionnelles ; en espèces sur demande.
Ratio des frais de gestion (RFG):	2,30 %	Placement minimal:	Placement initial 500 \$, Placements supplémentaires 0 \$

**Dans quoi le fonds investit-il?**

Le fonds investit principalement dans un portefeuille diversifié de titres de participation canadiens et étrangers, d'obligations de sociétés, d'obligations du gouvernement canadien et de gouvernements étrangers et de fonds négociés en bourse qui suivent les indices boursiers sectoriels et généraux. Il vise à offrir un revenu modéré et une croissance du portefeuille à long terme, tout en étant suffisamment diversifié pour réduire la volatilité.

Les graphiques ci-dessous donnent un aperçu des placements détenus par le fonds au 30 avril 2026. Les placements changeront au fil du temps.

**Dix principaux placements - (30 avril 2026)**

1. Pender Corporate Bond Fund	41,8 %
2. Pender Small Cap Opportunities Fund	10,8 %
3. Pender Alternative Absolute Return Fund	9,1 %
4. Brookfield Corp., Class 'A'	3,4 %
5. Exor N.V.	3,0 %
6. Onex Corp.	2,8 %
7. Trisura Group Ltd.	2,8 %
8. Artis Exploration Ltd.	2,1 %
9. Baidu Inc., ADR	2,1 %
10. Exchange Income Corp.	2,1 %
<b>Pourcentage total des dix principaux placements</b>	<b>80,0 %</b>
<b>Nombre total de placements</b>	<b>25</b>

**Répartition des placements - (30 avril 2026)**

Fonds communs de placement	61,6 %
Services financiers	11,8 %
Assurances	4,6 %
Technologies de l'information	4,4 %
Produits industriels	4,1 %
Soins de santé	3,8 %
Énergie	3,4 %
Produits de consommation courante	2,7 %
Services de communication	2,0 %
Produits de consommation discrétionnaire	1,0 %
Trésorerie	0,6 %

**Quels sont les risques associés à ce fonds?**

La valeur du Fonds peut augmenter ou diminuer. Vous pourriez perdre de l'argent.

Une façon d'évaluer les risques associés à un fonds est de regarder les variations de son rendement, ce qui s'appelle la << volatilité >>.

En général, le rendement des fonds très volatils varie beaucoup. Ces fonds peuvent perdre de l'argent mais aussi avoir un rendement élevé. Le rendement des fonds peu volatils varie moins et est généralement plus faible. Ces fonds risquent moins de perdre de l'argent.

**Niveau de risque**

**Pender estime que la volatilité de la catégorie A de ce Fonds est moyen.**

Ce niveau est établi d'après la variation du rendement du fonds d'une année à l'autre. Il n'indique pas la volatilité future du fonds et peut changer avec le temps. Un fonds dont le niveau de risque est faible peut quand même perdre de l'argent.

Faible	Faible à moyen	<b>Moyen</b>	Moyen à élevé	Élevé
--------	----------------	--------------	---------------	-------

Pour de plus amples renseignements au sujet du niveau de risque et des risques particuliers pouvant avoir une incidence sur le rendement du Fonds, voir la rubrique portant sur les risques dans le prospectus simplifié du Fonds.

**Aucune garantie**

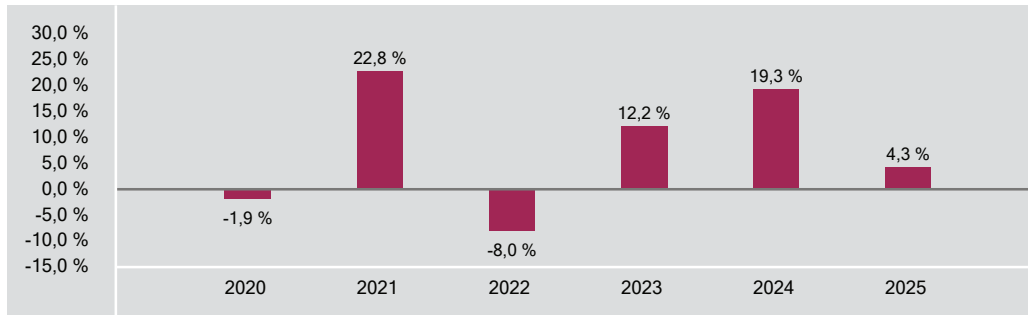
Comme la plupart des fonds, le fonds n'offre aucune garantie. Il est possible que vous ne puissiez pas récupérer l'argent que vous avez investi.

### Quel a été le rendement du fonds?

Cette section vous indique le rendement annuel des parts de catégorie A du fonds au cours des 6 dernières années civiles, après déduction des frais. Les frais réduisent le rendement du fonds.

### RENDEMENTS ANNUELS

Ce graphique indique le rendement des parts de catégorie A du fonds chacune des 6 dernières années civiles. La valeur du fonds a diminué pendant 2 de ces 6 années. Les rendements indiqués et leur variation annuelle peuvent vous aider à évaluer les risques antérieurs associés à ce fonds mais ils ne vous indiquent pas quel sera son rendement futur.



### MEILLEUR ET PIRE RENDEMENTS SUR 3 MOIS

Ce tableau indique le meilleur et le pire rendement des parts de catégorie A sur 3 mois au cours des 6 dernières années. Ces rendements pourraient augmenter ou diminuer. Tenez compte de la perte que vous seriez en mesure d'assumer sur une courte période.

	Rendement	3 mois terminés	Si vous aviez investi 1 000 \$ au début de cette période
<b>Meilleur rendement</b>	19,3 %	31 janvier 2021	vos placement augmenterait à 1 193 \$.
<b>Pire rendement</b>	-33,1 %	31 mars 2020	vos placement chuterait à 669 \$.

### RENDEMENT MOYEN

Une personne qui aurait investi 1 000 \$ dans des parts de catégorie A depuis la création posséderait maintenant un placement de 1 632 \$, ce qui correspond à un rendement annuel composé de 8,0 %.

### À qui le fonds est-il destiné?

Le fonds convient aux épargnants qui cherchent à obtenir un revenu modéré et une croissance du portefeuille à long terme.

Le fonds convient aux épargnants qui cherchent à investir dans un portefeuille diversifié de titres de participation d'émetteurs canadiens et étrangers, d'obligations de sociétés, d'obligations du gouvernement canadien et de gouvernements étrangers ainsi que de fonds négociés en bourse qui suivent les indices boursiers sectoriels et généraux.

Les épargnants qui investissent dans ce fonds devraient avoir un horizon de placement à long terme et un degré de tolérance au risque moyen.

### Un mot sur la fiscalité

En règle générale, vous payez des impôts sur votre quote-part des bénéficiaires du fonds et sur les gains que vous réalisez lorsque vous encaissez votre placement. L'impôt payé dépend des règles fiscales et de votre taux d'imposition, et varie selon que le fonds est détenu ou non dans un régime enregistré, tel qu'un REER ou un CELI.

N'oubliez pas que si vous détenez votre Fonds dans un compte non enregistré, les distributions du Fonds sont incluses dans votre revenu imposable, qu'elles soient versées en espèces ou réinvesties.

## Combien cela coûte-t-il?

Les tableaux qui suivent présentent les frais que vous pourriez avoir à payer pour acheter, posséder et vendre des parts de catégorie A du fonds. Les frais (y compris les commissions) peuvent varier d'une catégorie et d'un fonds à l'autre. Des commissions élevées peuvent inciter les représentants à recommander un placement plutôt qu'un autre. Informez-vous sur les fonds et les placements plus économiques qui pourraient vous convenir.

### 1. FRAIS D'ACQUISITION

Votre représentant peut vous faire payer jusqu'à 5,00 % du montant que vous achetez (jusqu'à 50 \$ pour chaque tranche de 1 000 \$). Votre représentant et vous déterminez le taux. Ce montant est ensuite déduit du montant acheté et transmis à la société de votre représentant sous la forme d'une commission.

### 2. FRAIS DU FONDS

Vous ne payez pas ces frais directement. Ils ont cependant des conséquences pour vous, car ils réduisent le rendement du Fonds. Au 31 décembre 2025, les frais de la catégorie A correspondaient à 2,33 % de la valeur de cette catégorie. Cela équivaut à 23,30 \$ pour chaque tranche de 1 000 \$ investie. Depuis le 5 décembre 2025, les frais de gestion et les frais d'administration de cette catégorie de parts ont changé. Veuillez vous reporter au prospectus simplifié pour obtenir de plus amples renseignements.

	<b>Taux annuel (en % de la valeur de la catégorie)</b>
<b>Ratio des frais de gestion (RFG)</b>	2,30 %
Il s'agit du total des frais de gestion (qui comprennent, le cas échéant, la commission de suivi), et des frais d'exploitation du fonds.	
<b>Ratio des frais d'opérations (RFO)</b>	0,03 %
Il s'agit des frais d'opérations du fonds pour cette catégorie.	
<b>Frais du fonds</b>	2,33 %

#### Renseignements sur la commission de suivi

La commission de suivi est permanente. Elle est exigible tant que vous détenez des parts du Fonds. Elle est due en contrepartie des services et des conseils que vous fournissent votre représentant et la société de ce dernier. Pender verse une commission de suivi à la société de votre représentant. La commission de suivi est prélevée sur les frais de gestion du Fonds et est calculée en fonction de la valeur de votre placement. La commission correspond à 0,85 % de la valeur de votre placement chaque année, soit 8,50 \$ par tranche de 1 000 \$ investie.

### 3. AUTRES FRAIS

Il est possible que vous ayez à payer d'autres frais pour acheter, détenir, vendre ou échanger des parts du fonds.

Frais	Ce que vous payez
<b>Frais de négociation à court terme</b>	Vous pourriez avoir à déboursier jusqu'à 2,00 % de la valeur des parts vendues ou échangées dans les 30 jours suivant l'achat. Ces frais sont versés au fonds.
<b>Frais de substitution</b>	La société de votre représentant peut vous faire payer jusqu'à 2,00 % de la valeur des parts échangées contre des parts provenant d'une autre catégorie du fonds ou d'un autre fonds géré par Pender.

#### Et si je change d'idée?

En vertu des lois sur les valeurs mobilières de certaines provinces et de certains territoires, vous avez le droit:

- de résoudre un contrat de souscription de parts d'un fonds dans les deux jours ouvrables suivant la réception du prospectus simplifié ou de l'aperçu du fonds; ou
- d'annuler votre souscription dans les 48 heures suivant la réception de sa confirmation.

Dans certains provinces et certains territoires, vous avez également le droit de demander la nullité d'une souscription ou de poursuivre en dommages-intérêts si le prospectus simplifié, la notice annuelle, l'aperçu du fonds ou les états financiers contiennent de l'information fautive ou trompeuse. Vous devez agir dans les délais prescrits par la loi sur les valeurs mobilières de votre province ou territoire.

Pour de plus amples renseignements, reportez-vous à la loi sur les valeurs mobilières de votre province ou territoire ou consultez un avocat.

#### Renseignements

Pour obtenir un exemplaire du prospectus simplifié et d'autres documents d'information du fonds, communiquez avec Pender ou votre représentant. Ces documents et l'aperçu du fonds constituent les documents légaux du fonds, sur notre site Web, [www.penderfund.com](http://www.penderfund.com), ou sur le site Web de SEDAR+ à l'adresse <https://www.sedarplus.ca/landingpage/fr/>.

Gestion de capital PenderFund Itée  
1066, rue Hastings Ouest, bureau 1830  
Vancouver (C.-B.) V6E 3X2  
Service à la clientèle sans frais: 1-866-377-4743  
Télé: 604-563-3199  
Courriel: [info@penderfund.com](mailto:info@penderfund.com)  
[www.penderfund.com](http://www.penderfund.com)

Pour en apprendre davantage sur les placements dans les fonds, consultez la brochure intitulée **Comprendre les organismes de placement collectif**, accessible sur le site Web des Autorités canadiennes en valeurs mobilières à l'adresse [www.autorites-valeurs-mobilieres.ca](http://www.autorites-valeurs-mobilieres.ca).

**Fonds stratégique de croissance et de revenu Pender — Catégorie E**

27 mai 2026

Le présent document renferme des renseignements essentiels sur le Fonds stratégique de croissance et de revenu Pender que vous devriez connaître. Vous trouverez plus de détails dans le prospectus simplifié du fonds. Pour en obtenir un exemplaire, faites-en la demande à votre représentant ou communiquez avec Gestion de capital PenderFund Ltée (Pender) en composant le 1-866-377-4743, ou en envoyant un courriel à info@penderfund.com, ou en consultant le site www.penderfund.com.

**Avant d'investir dans un fonds, évaluez s'il cadre avec vos autres investissements et respecte votre tolérance au risque.**

**Bref aperçu**

Code du fonds:	PGF1008	Gestionnaire du fonds:	Gestion de capital PenderFund Ltée
Date de création de la catégorie:	17 décembre 2019	Gestionnaires de portefeuille :	Gestion de capital PenderFund Ltée
Valeur totale du fonds au 30 avril 2026 :	52,4 millions \$	Distributions:	Revenu net trimestriellement, gains en capital net annuellement. Automatiquement réinvesties dans des parts additionnelles ; en espèces sur demande.
Ratio des frais de gestion (RFG):	0,50 %	Placement minimal:	Négociable

**Dans quoi le fonds investit-il?**

Le fonds investit principalement dans un portefeuille diversifié de titres de participation canadiens et étrangers, d'obligations de sociétés, d'obligations du gouvernement canadien et de gouvernements étrangers et de fonds négociés en bourse qui suivent les indices boursiers sectoriels et généraux. Il vise à offrir un revenu modéré et une croissance du portefeuille à long terme, tout en étant suffisamment diversifié pour réduire la volatilité.

Les graphiques ci-dessous donnent un aperçu des placements détenus par le fonds au 30 avril 2026. Les placements changeront au fil du temps.

**Dix principaux placements - (30 avril 2026)**

1. Pender Corporate Bond Fund	41,8 %
2. Pender Small Cap Opportunities Fund	10,8 %
3. Pender Alternative Absolute Return Fund	9,1 %
4. Brookfield Corp., Class 'A'	3,4 %
5. Exor N.V.	3,0 %
6. Onex Corp.	2,8 %
7. Trisura Group Ltd.	2,8 %
8. Artis Exploration Ltd.	2,1 %
9. Baidu Inc., ADR	2,1 %
10. Exchange Income Corp.	2,1 %
<b>Pourcentage total des dix principaux placements</b>	<b>80,0 %</b>
<b>Nombre total de placements</b>	<b>25</b>

**Répartition des placements - (30 avril 2026)**

Fonds communs de placement	61,6 %
Services financiers	11,8 %
Assurances	4,6 %
Technologies de l'information	4,4 %
Produits industriels	4,1 %
Soins de santé	3,8 %
Énergie	3,4 %
Produits de consommation courante	2,7 %
Services de communication	2,0 %
Produits de consommation discrétionnaire	1,0 %
Trésorerie	0,6 %

**Quels sont les risques associés à ce fonds?**

La valeur du Fonds peut augmenter ou diminuer. Vous pourriez perdre de l'argent.

Une façon d'évaluer les risques associés à un fonds est de regarder les variations de son rendement, ce qui s'appelle la « volatilité ».

En général, le rendement des fonds très volatils varie beaucoup. Ces fonds peuvent perdre de l'argent mais aussi avoir un rendement élevé. Le rendement des fonds peu volatils varie moins et est généralement plus faible. Ces fonds risquent moins de perdre de l'argent.

**Niveau de risque**

**Pender estime que la volatilité de la catégorie E de ce Fonds est moyen.**

Ce niveau est établi d'après la variation du rendement du fonds d'une année à l'autre. Il n'indique pas la volatilité future du fonds et peut changer avec le temps. Un fonds dont le niveau de risque est faible peut quand même perdre de l'argent.

Faible	Faible à moyen	<b>Moyen</b>	Moyen à élevé	Élevé
--------	----------------	--------------	---------------	-------

Pour de plus amples renseignements au sujet du niveau de risque et des risques particuliers pouvant avoir une incidence sur le rendement du Fonds, voir la rubrique portant sur les risques dans le prospectus simplifié du Fonds.

**Aucune garantie**

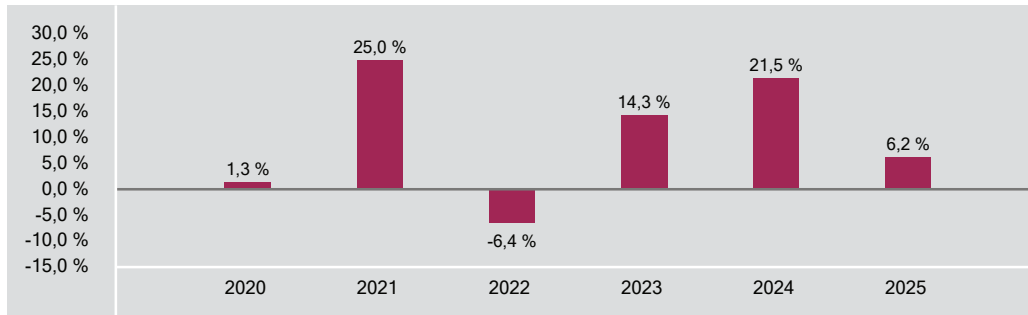
Comme la plupart des fonds, le fonds n'offre aucune garantie. Il est possible que vous ne puissiez pas récupérer l'argent que vous avez investi.

### Quel a été le rendement du fonds?

Cette section vous indique le rendement annuel des parts de catégorie E du fonds au cours des 6 dernières années civiles, après déduction des frais. Les frais réduisent le rendement du fonds.

### RENDEMENTS ANNUELS

Ce graphique indique le rendement des parts de catégorie E du fonds chacune des 6 dernières années civiles. La valeur du fonds a diminué pendant 1 de ces 6 années. Les rendements indiqués et leur variation annuelle peuvent vous aider à évaluer les risques antérieurs associés à ce fonds mais ils ne vous indiquent pas quel sera son rendement futur.



### MEILLEUR ET PIRE RENDEMENTS SUR 3 MOIS

Ce tableau indique le meilleur et le pire rendement des parts de catégorie E sur 3 mois au cours des 6 dernières années. Ces rendements pourraient augmenter ou diminuer. Tenez compte de la perte que vous seriez en mesure d'assumer sur une courte période.

	Rendement	3 mois terminés	Si vous aviez investi 1 000 \$ au début de cette période
<b>Meilleur rendement</b>	19,9 %	31 janvier 2021	vos placement augmenterait à 1 199 \$.
<b>Pire rendement</b>	-31,8 %	31 mars 2020	vos placement chuterait à 682 \$.

### RENDEMENT MOYEN

Une personne qui aurait investi 1 000 \$ dans des parts de catégorie E depuis la création posséderait maintenant un placement de 1 784 \$, ce qui correspond à un rendement annuel composé de 9,6 %.

### À qui le fonds est-il destiné?

Le fonds convient aux épargnants qui cherchent à obtenir un revenu modéré et une croissance du portefeuille à long terme.

Le fonds convient aux épargnants qui cherchent à investir dans un portefeuille diversifié de titres de participation d'émetteurs canadiens et étrangers, d'obligations de sociétés, d'obligations du gouvernement canadien et de gouvernements étrangers ainsi que de fonds négociés en bourse qui suivent les indices boursiers sectoriels et généraux.

Les épargnants qui investissent dans ce fonds devraient avoir un horizon de placement à long terme et un degré de tolérance au risque moyen.

### Un mot sur la fiscalité

En règle générale, vous payez des impôts sur votre quote-part des bénéficiaires du fonds et sur les gains que vous réalisez lorsque vous encaissez votre placement. L'impôt payé dépend des règles fiscales et de votre taux d'imposition, et varie selon que le fonds est détenu ou non dans un régime enregistré, tel qu'un REER ou un CELI.

N'oubliez pas que si vous détenez votre Fonds dans un compte non enregistré, les distributions du Fonds sont incluses dans votre revenu imposable, qu'elles soient versées en espèces ou réinvesties.

## Combien cela coûte-t-il?

Les tableaux qui suivent présentent les frais que vous pourriez avoir à payer pour acheter, posséder et vendre des parts de catégorie E du fonds. Les frais (y compris les commissions) peuvent varier d'une catégorie et d'un fonds à l'autre. Des commissions élevées peuvent inciter les représentants à recommander un placement plutôt qu'un autre. Informez-vous sur les fonds et les placements plus économiques qui pourraient vous convenir.

### 1. FRAIS D'ACQUISITION

Il n'y a pas de frais d'acquisition pour les parts de catégorie E du fonds.

### 2. FRAIS DU FONDS

Vous ne payez pas ces frais directement. Ils ont cependant des conséquences pour vous, car ils réduisent le rendement du fonds. Les frais de gestion du fonds sont ceux que vous négociez avec Pender et ne dépasseront pas 1,70 %, compte non tenu des taxes. Au 31 décembre 2025, les frais de la catégorie E correspondaient à 0,53 % de la valeur de cette catégorie. Cela équivaut à 5,30 \$ pour chaque tranche de 1 000 \$ investie. Depuis le 5 décembre 2025, les frais de gestion et les frais d'administration de cette catégorie de parts ont changé. Veuillez vous reporter au prospectus simplifié pour obtenir de plus amples renseignements.

	<b>Taux annuel (en % de la valeur de la catégorie)</b>
<b>Ratio des frais de gestion (RFG)</b>	0,50 %
Il s'agit du total des frais de gestion (qui comprennent, le cas échéant, la commission de suivi), et des frais d'exploitation du fonds.	
<b>Ratio des frais d'opérations (RFO)</b>	0,03 %
Il s'agit des frais d'opérations du fonds pour cette catégorie.	
<b>Frais du fonds</b>	0,53 %

#### Renseignements sur la commission de suivi

Aucune commission de suivi ne s'applique aux parts de catégorie E du fonds.

### 3. AUTRES FRAIS

Il est possible que vous ayez à payer d'autres frais pour acheter, détenir, vendre ou échanger des parts du fonds.

Frais	Ce que vous payez
<b>Frais de négociation à court terme</b>	Vous pourriez avoir à déboursier jusqu'à 2,00 % de la valeur des parts vendues ou échangées dans les 30 jours suivant l'achat. Ces frais sont versés au fonds.
<b>Frais de substitution</b>	La société de votre représentant peut vous faire payer jusqu'à 2,00 % de la valeur des parts échangées contre des parts provenant d'une autre catégorie du fonds ou d'un autre fonds géré par Pender.
<b>Frais de gestion</b>	Les frais de gestion du fonds sont ceux que vous négociez avec Pender et ne dépasseront pas 1,70 %, compte non tenu des taxes.

#### Et si je change d'idée?

En vertu des lois sur les valeurs mobilières de certaines provinces et de certains territoires, vous avez le droit:

- de résoudre un contrat de souscription de parts d'un fonds dans les deux jours ouvrables suivant la réception du prospectus simplifié ou de l'aperçu du fonds; ou
- d'annuler votre souscription dans les 48 heures suivant la réception de sa confirmation.

Dans certains provinces et certains territoires, vous avez également le droit de demander la nullité d'une souscription ou de poursuivre en dommages-intérêts si le prospectus simplifié, la notice annuelle, l'aperçu du fonds ou les états financiers contiennent de l'information fautive ou trompeuse. Vous devez agir dans les délais prescrits par la loi sur les valeurs mobilières de votre province ou territoire.

Pour de plus amples renseignements, reportez-vous à la loi sur les valeurs mobilières de votre province ou territoire ou consultez un avocat.

#### Renseignements

Pour obtenir un exemplaire du prospectus simplifié et d'autres documents d'information du fonds, communiquez avec Pender ou votre représentant. Ces documents et l'aperçu du fonds constituent les documents légaux du fonds, sur notre site Web, [www.penderfund.com](http://www.penderfund.com), ou sur le site Web de SEDAR+ à l'adresse <https://www.sedarplus.ca/landingpage/fr/>.

Gestion de capital PenderFund Itée  
1066, rue Hastings Ouest, bureau 1830  
Vancouver (C.-B.) V6E 3X2  
Service à la clientèle sans frais: 1-866-377-4743  
Télé: 604-563-3199  
Courriel: [info@penderfund.com](mailto:info@penderfund.com)  
[www.penderfund.com](http://www.penderfund.com)

Pour en apprendre davantage sur les placements dans les fonds, consultez la brochure intitulée **Comprendre les organismes de placement collectif**, accessible sur le site Web des Autorités canadiennes en valeurs mobilières à l'adresse [www.autorites-valeurs-mobilieres.ca](http://www.autorites-valeurs-mobilieres.ca).

**Fonds stratégique de croissance et de revenu Pender — Catégorie O**

27 mai 2026

Le présent document renferme des renseignements essentiels sur le Fonds stratégique de croissance et de revenu Pender que vous devriez connaître. Vous trouverez plus de détails dans le prospectus simplifié du fonds. Pour en obtenir un exemplaire, faites-en la demande à votre représentant ou communiquez avec Gestion de capital PenderFund Ltée (Pender) en composant le 1-866-377-4743, ou en envoyant un courriel à info@penderfund.com, ou en consultant le site www.penderfund.com.

**Avant d'investir dans un fonds, évaluez s'il cadre avec vos autres investissements et respecte votre tolérance au risque.**

**Bref aperçu**

Code du fonds:	PGF1030	Gestionnaire du fonds:	Gestion de capital PenderFund Ltée
Date de création de la catégorie:	17 décembre 2019	Gestionnaires de portefeuille :	Gestion de capital PenderFund Ltée
Valeur totale du fonds au 30 avril 2026 :	52,4 millions \$	Distributions:	Revenu net trimestriellement, gains en capital net annuellement. Automatiquement réinvesties dans des parts additionnelles ; en espèces sur demande.
Ratio des frais de gestion (RFG):	Frais de gestion et d'administration est payé directement par vous	Placement minimal:	Négociable

**Dans quoi le fonds investit-il?**

Le fonds investit principalement dans un portefeuille diversifié de titres de participation canadiens et étrangers, d'obligations de sociétés, d'obligations du gouvernement canadien et de gouvernements étrangers et de fonds négociés en bourse qui suivent les indices boursiers sectoriels et généraux. Il vise à offrir un revenu modéré et une croissance du portefeuille à long terme, tout en étant suffisamment diversifié pour réduire la volatilité.

Les graphiques ci-dessous donnent un aperçu des placements détenus par le fonds au 30 avril 2026. Les placements changeront au fil du temps.

**Dix principaux placements - (30 avril 2026)**

1. Pender Corporate Bond Fund	41,8 %
2. Pender Small Cap Opportunities Fund	10,8 %
3. Pender Alternative Absolute Return Fund	9,1 %
4. Brookfield Corp., Class 'A'	3,4 %
5. Exor N.V.	3,0 %
6. Onex Corp.	2,8 %
7. Trisura Group Ltd.	2,8 %
8. Artis Exploration Ltd.	2,1 %
9. Baidu Inc., ADR	2,1 %
10. Exchange Income Corp.	2,1 %
<b>Pourcentage total des dix principaux placements</b>	<b>80,0 %</b>
<b>Nombre total de placements</b>	<b>25</b>

**Répartition des placements - (30 avril 2026)**

Fonds communs de placement	61,6 %
Services financiers	11,8 %
Assurances	4,6 %
Technologies de l'information	4,4 %
Produits industriels	4,1 %
Soins de santé	3,8 %
Énergie	3,4 %
Produits de consommation courante	2,7 %
Services de communication	2,0 %
Produits de consommation discrétionnaire	1,0 %
Trésorerie	0,6 %

**Quels sont les risques associés à ce fonds?**

La valeur du Fonds peut augmenter ou diminuer. Vous pourriez perdre de l'argent.

Une façon d'évaluer les risques associés à un fonds est de regarder les variations de son rendement, ce qui s'appelle la « volatilité ».

En général, le rendement des fonds très volatils varie beaucoup. Ces fonds peuvent perdre de l'argent mais aussi avoir un rendement élevé. Le rendement des fonds peu volatils varie moins et est généralement plus faible. Ces fonds risquent moins de perdre de l'argent.

**Niveau de risque**

**Pender estime que la volatilité de la catégorie O de ce Fonds est moyen.**

Ce niveau est établi d'après la variation du rendement du fonds d'une année à l'autre. Il n'indique pas la volatilité future du fonds et peut changer avec le temps. Un fonds dont le niveau de risque est faible peut quand même perdre de l'argent.

Faible	Faible à moyen	<b>Moyen</b>	Moyen à élevé	Élevé
--------	----------------	--------------	---------------	-------

Pour de plus amples renseignements au sujet du niveau de risque et des risques particuliers pouvant avoir une incidence sur le rendement du Fonds, voir la rubrique portant sur les risques dans le prospectus simplifié du Fonds.

**Aucune garantie**

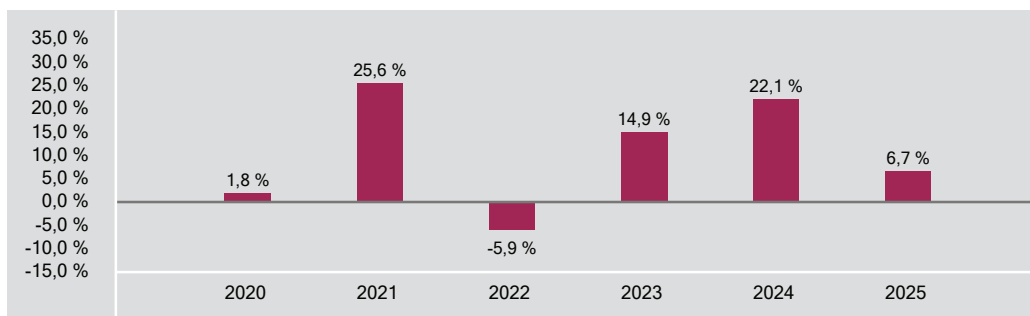
Comme la plupart des fonds, le fonds n'offre aucune garantie. Il est possible que vous ne puissiez pas récupérer l'argent que vous avez investi.

### Quel a été le rendement du fonds?

Cette section vous indique le rendement annuel des parts de catégorie O du fonds au cours des 6 dernières années civiles, après déduction des frais. Les frais réduisent le rendement du fonds.

### RENDEMENTS ANNUELS

Ce graphique indique le rendement des parts de catégorie O du fonds chacune des 6 dernières années civiles. La valeur du fonds a diminué pendant 1 de ces 6 années. Les rendements indiqués et leur variation annuelle peuvent vous aider à évaluer les risques antérieurs associés à ce fonds mais ils ne vous indiquent pas quel sera son rendement futur.



### MEILLEUR ET PIRE RENDEMENTS SUR 3 MOIS

Ce tableau indique le meilleur et le pire rendement des parts de catégorie O sur 3 mois au cours des 6 dernières années. Ces rendements pourraient augmenter ou diminuer. Tenez compte de la perte que vous seriez en mesure d'assumer sur une courte période.

	Rendement	3 mois terminés	Si vous aviez investi 1 000 \$ au début de cette période
<b>Meilleur rendement</b>	20,0 %	31 janvier 2021	vos placement augmenterait à 1 200 \$.
<b>Pire rendement</b>	-31,7 %	31 mars 2020	vos placement chuterait à 683 \$.

### RENDEMENT MOYEN

Une personne qui aurait investi 1 000 \$ dans des parts de catégorie O depuis la création posséderait maintenant un placement de 1 840 \$, ce qui correspond à un rendement annuel composé de 10,1 %.

### À qui le fonds est-il destiné?

Le fonds convient aux épargnants qui cherchent à obtenir un revenu modéré et une croissance du portefeuille à long terme.

Le fonds convient aux épargnants qui cherchent à investir dans un portefeuille diversifié de titres de participation d'émetteurs canadiens et étrangers, d'obligations de sociétés, d'obligations du gouvernement canadien et de gouvernements étrangers ainsi que de fonds négociés en bourse qui suivent les indices boursiers sectoriels et généraux.

Les épargnants qui investissent dans ce fonds devraient avoir un horizon de placement à long terme et un degré de tolérance au risque moyen.

### Un mot sur la fiscalité

En règle générale, vous payez des impôts sur votre quote-part des bénéficiaires du fonds et sur les gains que vous réalisez lorsque vous encaissez votre placement. L'impôt payé dépend des règles fiscales et de votre taux d'imposition, et varie selon que le fonds est détenu ou non dans un régime enregistré, tel qu'un REER ou un CELI.

N'oubliez pas que si vous détenez votre Fonds dans un compte non enregistré, les distributions du Fonds sont incluses dans votre revenu imposable, qu'elles soient versées en espèces ou réinvesties.

## Combien cela coûte-t-il?

Les tableaux qui suivent présentent les frais que vous pourriez avoir à payer pour acheter, posséder et vendre des parts de catégorie O du fonds. Les frais (y compris les commissions) peuvent varier d'une catégorie et d'un fonds à l'autre. Des commissions élevées peuvent inciter les représentants à recommander un placement plutôt qu'un autre. Informez-vous sur les fonds et les placements plus économiques qui pourraient vous convenir.

### 1. FRAIS D'ACQUISITION

Il n'y a pas de frais d'acquisition pour les parts de catégorie O du fonds.

### 2. FRAIS DU FONDS

Vous ne payez pas ces frais directement. Ils ont cependant des conséquences pour vous, car ils réduisent le rendement du fonds. Les frais de gestion du fonds sont ceux que vous négociez avec Pender et ne dépasseront pas 2,20 %, compte non tenu des taxes. Au 31 décembre 2025, les frais de la catégorie O correspondaient à 0,03 % de la valeur de cette catégorie. Cela équivaut à 0,30 \$ pour chaque tranche de 1 000 \$ investie. Depuis le 5 décembre 2025, les frais de gestion et les frais d'administration de cette catégorie de parts ont changé. Veuillez vous reporter au prospectus simplifié pour obtenir de plus amples renseignements.

	<b>Taux annuel (en % de la valeur de la catégorie)</b>
<b>Ratio des frais de gestion (RFG)</b> Il s'agit du total des frais de gestion (qui comprennent, le cas échéant, la commission de suivi), et des frais d'exploitation du fonds.	Tous les frais sont payés directement par vous, reportez-vous aux "Frais de gestion et frais d'administration".
<b>Ratio des frais d'opérations (RFO)</b> Il s'agit des frais d'opérations du fonds pour cette catégorie.	0,03 %
<b>Frais du fonds</b>	0,03 %

#### Renseignements sur la commission de suivi

Aucune commission de suivi ne s'applique aux parts de catégorie O du fonds.

### 3. AUTRES FRAIS

Il est possible que vous ayez à payer d'autres frais pour acheter, détenir, vendre ou échanger des parts du fonds.

Frais	Ce que vous payez
<b>Frais de négociation à court terme</b>	Vous pourriez avoir à déboursier jusqu'à 2,00 % de la valeur des parts vendues ou échangées dans les 30 jours suivant l'achat. Ces frais sont versés au fonds.
<b>Frais de substitution</b>	La société de votre représentant peut vous faire payer jusqu'à 2,00 % de la valeur des parts échangées contre des parts provenant d'une autre catégorie du fonds ou d'un autre fonds géré par Pender.
<b>Frais de gestion et frais d'administration</b>	Les frais de gestion et les frais d'administration du fonds sont ceux que vous négociez avec Pender et ne dépasseront pas 2,20 %, compte non tenu des taxes.

#### Et si je change d'idée?

En vertu des lois sur les valeurs mobilières de certaines provinces et de certains territoires, vous avez le droit:

- de résoudre un contrat de souscription de parts d'un fonds dans les deux jours ouvrables suivant la réception du prospectus simplifié ou de l'aperçu du fonds; ou
- d'annuler votre souscription dans les 48 heures suivant la réception de sa confirmation.

Dans certains provinces et certains territoires, vous avez également le droit de demander la nullité d'une souscription ou de poursuivre en dommages-intérêts si le prospectus simplifié, la notice annuelle, l'aperçu du fonds ou les états financiers contiennent de l'information fautive ou trompeuse. Vous devez agir dans les délais prescrits par la loi sur les valeurs mobilières de votre province ou territoire.

Pour de plus amples renseignements, reportez-vous à la loi sur les valeurs mobilières de votre province ou territoire ou consultez un avocat.

#### Renseignements

Pour obtenir un exemplaire du prospectus simplifié et d'autres documents d'information du fonds, communiquez avec Pender ou votre représentant. Ces documents et l'aperçu du fonds constituent les documents légaux du fonds, sur notre site Web, [www.penderfund.com](http://www.penderfund.com), ou sur le site Web de SEDAR+ à l'adresse <https://www.sedarplus.ca/landingpage/fr/>.

Gestion de capital PenderFund Itée  
1066, rue Hastings Ouest, bureau 1830  
Vancouver (C.-B.) V6E 3X2  
Service à la clientèle sans frais: 1-866-377-4743  
Télé: 604-563-3199  
Courriel: [info@penderfund.com](mailto:info@penderfund.com)  
[www.penderfund.com](http://www.penderfund.com)

Pour en apprendre davantage sur les placements dans les fonds, consultez la brochure intitulée **Comprendre les organismes de placement collectif**, accessible sur le site Web des Autorités canadiennes en valeurs mobilières à l'adresse [www.autorites-valeurs-mobilières.ca](http://www.autorites-valeurs-mobilières.ca).

**Fonds stratégique de croissance et de revenu Pender — Catégorie F**  
(auparavant Catégorie I)

27 mai 2026

Le présent document renferme des renseignements essentiels sur le Fonds stratégique de croissance et de revenu Pender que vous devriez connaître. Vous trouverez plus de détails dans le prospectus simplifié du fonds. Pour en obtenir un exemplaire, faites-en la demande à votre représentant ou communiquez avec Gestion de capital PenderFund Ltée (Pender) en composant le 1-866-377-4743, ou en envoyant un courriel à info@penderfund.com, ou en consultant le site www.penderfund.com.

**Avant d'investir dans un fonds, évaluez s'il cadre avec vos autres investissements et respecte votre tolérance au risque.**

**Bref aperçu**

Code du fonds:	PGF1050	Gestionnaire du fonds:	Gestion de capital PenderFund Ltée
Date de création de la catégorie:	17 décembre 2019	Gestionnaires de portefeuille :	Gestion de capital PenderFund Ltée
Valeur totale du fonds au 30 avril 2026 :	52,4 millions \$	Distributions:	Revenu net trimestriellement, gains en capital net annuellement. Automatiquement réinvesties dans des parts additionnelles ; en espèces sur demande.
Ratio des frais de gestion (RFG):	1,11 %	Placement minimal:	Placement initial 500 \$, Placements supplémentaires 0 \$

**Dans quoi le fonds investit-il?**

Le fonds investit principalement dans un portefeuille diversifié de titres de participation canadiens et étrangers, d'obligations de sociétés, d'obligations du gouvernement canadien et de gouvernements étrangers et de fonds négociés en bourse qui suivent les indices boursiers sectoriels et généraux. Il vise à offrir un revenu modéré et une croissance du portefeuille à long terme, tout en étant suffisamment diversifié pour réduire la volatilité.

Les graphiques ci-dessous donnent un aperçu des placements détenus par le fonds au 30 avril 2026. Les placements changeront au fil du temps.

**Dix principaux placements - (30 avril 2026)**

1. Pender Corporate Bond Fund	41,8 %
2. Pender Small Cap Opportunities Fund	10,8 %
3. Pender Alternative Absolute Return Fund	9,1 %
4. Brookfield Corp., Class 'A'	3,4 %
5. Exor N.V.	3,0 %
6. Onex Corp.	2,8 %
7. Trisura Group Ltd.	2,8 %
8. Artis Exploration Ltd.	2,1 %
9. Baidu Inc., ADR	2,1 %
10. Exchange Income Corp.	2,1 %
<b>Pourcentage total des dix principaux placements</b>	<b>80,0 %</b>
<b>Nombre total de placements</b>	<b>25</b>

**Répartition des placements - (30 avril 2026)**

Fonds communs de placement	61,6 %
Services financiers	11,8 %
Assurances	4,6 %
Technologies de l'information	4,4 %
Produits industriels	4,1 %
Soins de santé	3,8 %
Énergie	3,4 %
Produits de consommation courante	2,7 %
Services de communication	2,0 %
Produits de consommation discrétionnaire	1,0 %
Trésorerie	0,6 %

**Quels sont les risques associés à ce fonds?**

La valeur du Fonds peut augmenter ou diminuer. Vous pourriez perdre de l'argent.

Une façon d'évaluer les risques associés à un fonds est de regarder les variations de son rendement, ce qui s'appelle la « volatilité ».

En général, le rendement des fonds très volatils varie beaucoup. Ces fonds peuvent perdre de l'argent mais aussi avoir un rendement élevé. Le rendement des fonds peu volatils varie moins et est généralement plus faible. Ces fonds risquent moins de perdre de l'argent.

**Niveau de risque**

**Pender estime que la volatilité de la catégorie F de ce Fonds est moyen.**

Ce niveau est établi d'après la variation du rendement du fonds d'une année à l'autre. Il n'indique pas la volatilité future du fonds et peut changer avec le temps. Un fonds dont le niveau de risque est faible peut quand même perdre de l'argent.

Faible	Faible à moyen	<b>Moyen</b>	Moyen à élevé	Élevé
--------	----------------	--------------	---------------	-------

Pour de plus amples renseignements au sujet du niveau de risque et des risques particuliers pouvant avoir une incidence sur le rendement du Fonds, voir la rubrique portant sur les risques dans le prospectus simplifié du Fonds.

**Aucune garantie**

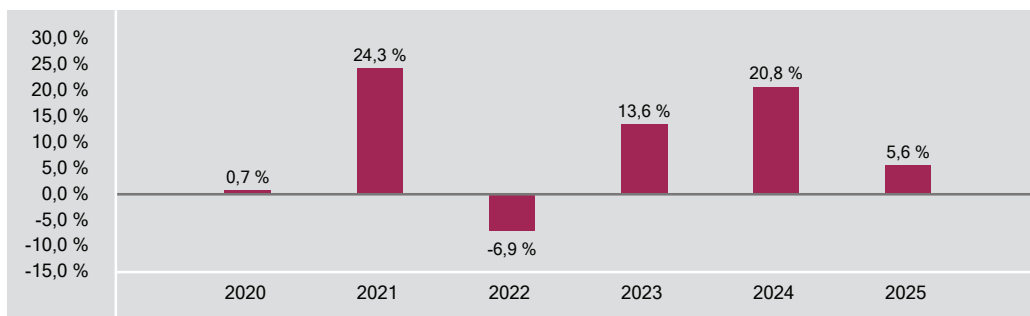
Comme la plupart des fonds, le fonds n'offre aucune garantie. Il est possible que vous ne puissiez pas récupérer l'argent que vous avez investi.

### Quel a été le rendement du fonds?

Cette section vous indique le rendement annuel des parts de catégorie F du fonds au cours des 6 dernières années civiles, après déduction des frais. Les frais réduisent le rendement du fonds.

### RENDEMENTS ANNUELS

Ce graphique indique le rendement des parts de catégorie F du fonds chacune des 6 dernières années civiles. La valeur du fonds a diminué pendant 1 de ces 6 années. Les rendements indiqués et leur variation annuelle peuvent vous aider à évaluer les risques antérieurs associés à ce fonds mais ils ne vous indiquent pas quel sera son rendement futur.



### MEILLEUR ET PIRE RENDEMENTS SUR 3 MOIS

Ce tableau indique le meilleur et le pire rendement des parts de catégorie F sur 3 mois au cours des 6 dernières années. Ces rendements pourraient augmenter ou diminuer. Tenez compte de la perte que vous seriez en mesure d'assumer sur une courte période.

	Rendement	3 mois terminés	Si vous aviez investi 1 000 \$ au début de cette période
<b>Meilleur rendement</b>	19,7 %	31 janvier 2021	vos placement augmenterait à 1 197 \$.
<b>Pire rendement</b>	-31,9 %	31 mars 2020	vos placement chuterait à 681 \$.

### RENDEMENT MOYEN

Une personne qui aurait investi 1 000 \$ dans des parts de catégorie F depuis la création posséderait maintenant un placement de 1 716 \$, ce qui correspond à un rendement annuel composé de 8,9 %.

### À qui le fonds est-il destiné?

Le fonds convient aux épargnants qui cherchent à obtenir un revenu modéré et une croissance du portefeuille à long terme.

Le fonds convient aux épargnants qui cherchent à investir dans un portefeuille diversifié de titres de participation d'émetteurs canadiens et étrangers, d'obligations de sociétés, d'obligations du gouvernement canadien et de gouvernements étrangers ainsi que de fonds négociés en bourse qui suivent les indices boursiers sectoriels et généraux.

Les épargnants qui investissent dans ce fonds devraient avoir un horizon de placement à long terme et un degré de tolérance au risque moyen.

### Un mot sur la fiscalité

En règle générale, vous payez des impôts sur votre quote-part des bénéfices du fonds et sur les gains que vous réalisez lorsque vous encaissez votre placement. L'impôt payé dépend des règles fiscales et de votre taux d'imposition, et varie selon que le fonds est détenu ou non dans un régime enregistré, tel qu'un REER ou un CELI.

N'oubliez pas que si vous détenez votre Fonds dans un compte non enregistré, les distributions du Fonds sont incluses dans votre revenu imposable, qu'elles soient versées en espèces ou réinvesties.

## Combien cela coûte-t-il?

Les tableaux qui suivent présentent les frais que vous pourriez avoir à payer pour acheter, posséder et vendre des parts de catégorie F du fonds. Les frais (y compris les commissions) peuvent varier d'une catégorie et d'un fonds à l'autre. Des commissions élevées peuvent inciter les représentants à recommander un placement plutôt qu'un autre. Informez-vous sur les fonds et les placements plus économiques qui pourraient vous convenir.

### 1. FRAIS D'ACQUISITION

Il n'y a pas de frais d'acquisition pour les parts de catégorie F du fonds.

### 2. FRAIS DU FONDS

Vous ne payez pas ces frais directement. Ils ont cependant des conséquences pour vous, car ils réduisent le rendement du Fonds. Au 31 décembre 2025, les frais de la catégorie F correspondaient à 1,14 % de la valeur de cette catégorie. Cela équivaut à 11,40 \$ pour chaque tranche de 1 000 \$ investie. Depuis le 5 décembre 2025, les frais de gestion et les frais d'administration de cette catégorie de parts ont changé. Veuillez vous reporter au prospectus simplifié pour obtenir de plus amples renseignements.

	<b>Taux annuel (en % de la valeur de la catégorie)</b>
<b>Ratio des frais de gestion (RFG)</b> Il s'agit du total des frais de gestion (qui comprennent, le cas échéant, la commission de suivi), et des frais d'exploitation du fonds.	1,11 %
<b>Ratio des frais d'opérations (RFO)</b> Il s'agit des frais d'opérations du fonds pour cette catégorie.	0,03 %
<b>Frais du fonds</b>	1,14 %

#### Renseignements sur la commission de suivi

Aucune commission de suivi ne s'applique aux parts de catégorie F du fonds.

### 3. AUTRES FRAIS

Il est possible que vous ayez à payer d'autres frais pour acheter, détenir, vendre ou échanger des parts du fonds.

Frais	Ce que vous payez
<b>Frais de négociation à court terme</b>	Vous pourriez avoir à déboursier jusqu'à 2,00 % de la valeur des parts vendues ou échangées dans les 30 jours suivant l'achat. Ces frais sont versés au fonds.
<b>Frais de substitution</b>	La société de votre représentant peut vous faire payer jusqu'à 2,00 % de la valeur des parts échangées contre des parts provenant d'une autre catégorie du fonds ou d'un autre fonds géré par Pender.
<b>Frais relatifs à un compte avec commission</b>	Vous pourriez avoir à déboursier des frais relatifs à un compte avec commission, lesquels sont négociés entre vous et votre représentant et payés directement à la société de votre représentant. Les investisseurs qui achètent des parts provenant de cette catégorie du fonds participent généralement à un programme de services à la commission admissible auprès de la société de leur représentant.

#### Et si je change d'idée?

En vertu des lois sur les valeurs mobilières de certaines provinces et de certains territoires, vous avez le droit:

- de résoudre un contrat de souscription de parts d'un fonds dans les deux jours ouvrables suivant la réception du prospectus simplifié ou de l'aperçu du fonds; ou
- d'annuler votre souscription dans les 48 heures suivant la réception de sa confirmation.

Dans certains provinces et certains territoires, vous avez également le droit de demander la nullité d'une souscription ou de poursuivre en dommages-intérêts si le prospectus simplifié, la notice annuelle, l'aperçu du fonds ou les états financiers contiennent de l'information fautive ou trompeuse. Vous devez agir dans les délais prescrits par la loi sur les valeurs mobilières de votre province ou territoire.

Pour de plus amples renseignements, reportez-vous à la loi sur les valeurs mobilières de votre province ou territoire ou consultez un avocat.

#### Renseignements

Pour obtenir un exemplaire du prospectus simplifié et d'autres documents d'information du fonds, communiquez avec Pender ou votre représentant. Ces documents et l'aperçu du fonds constituent les documents légaux du fonds, sur notre site Web, [www.penderfund.com](http://www.penderfund.com), ou sur le site Web de SEDAR+ à l'adresse <https://www.sedarplus.ca/landingpage/fr/>.

Gestion de capital PenderFund Itée  
1066, rue Hastings Ouest, bureau 1830  
Vancouver (C.-B.) V6E 3X2  
Service à la clientèle sans frais: 1-866-377-4743  
Télé: 604-563-3199  
Courriel: [info@penderfund.com](mailto:info@penderfund.com)  
[www.penderfund.com](http://www.penderfund.com)

Pour en apprendre davantage sur les placements dans les fonds, consultez la brochure intitulée **Comprendre les organismes de placement collectif**, accessible sur le site Web des Autorités canadiennes en valeurs mobilières à l'adresse [www.autorites-valeurs-mobilieres.ca](http://www.autorites-valeurs-mobilieres.ca).

**Fonds d'actions américaines à petite/moyenne capitalisation**  
**Pender — Catégorie A**

27 mai 2026

Le présent document renferme des renseignements essentiels sur le Fonds d'actions américaines à petite/moyenne capitalisation Pender que vous devriez connaître. Vous trouverez plus de détails dans le prospectus simplifié du fonds. Pour en obtenir un exemplaire, faites-en la demande à votre représentant ou communiquez avec Gestion de capital PenderFund Ltée (Pender) en composant le 1-866-377-4743, ou en envoyant un courriel à info@penderfund.com, ou en consultant le site www.penderfund.com.

**Avant d'investir dans un fonds, évaluez s'il cadre avec vos autres investissements et respecte votre tolérance au risque.**

**Bref aperçu**

Code du fonds:	PGF1800	Gestionnaire du fonds:	Gestion de capital PenderFund Ltée
Date de création de la catégorie:	15 novembre 2024	Gestionnaire de portefeuille :	Gestion de capital PenderFund Ltée
Valeur totale du fonds au 30 avril 2026 :	1,6 millions \$	Distributions:	Revenu net et gains en capital net annuellement. Automatiquement réinvesties dans des parts additionnelles ; en espèces sur demande.
Ratio des frais de gestion (RFG):	0,00 %	Placement minimal:	Placement initial 500 \$, Placements supplémentaires 0 \$

**Dans quoi le fonds investit-il?**

Le fonds investit principalement dans des titres de participation d'émetteurs américains. Le fonds peut également investir dans des titres d'émetteurs canadiens et étrangers à l'occasion.

Les graphiques ci-dessous donnent un aperçu des placements détenus par le fonds au 30 avril 2026. Les placements changeront au fil du temps.

**Dix principaux placements - (30 avril 2026)**

1. Generac Holdings Inc.	4,1 %
2. Fluor Corp.	3,8 %
3. Jabil Inc.	3,8 %
4. Microchip Technology Inc.	3,7 %
5. StandardAero Inc.	3,6 %
6. LSI Industries Inc.	3,5 %
7. VeriSign Inc.	3,5 %
8. Booz Allen Hamilton Holding Corp.	3,4 %
9. Dollar Tree Inc.	3,3 %
10. Maplebear Inc.	3,2 %
<b>Pourcentage total des dix principaux placements</b>	<b>35,9 %</b>
<b>Nombre total de placements</b>	<b>31</b>

**Répartition des placements - (30 avril 2026)**

Produits industriels	33,0 %
Technologies de l'information	16,2 %
Produits de consommation courante	9,7 %
Assurances	8,2 %
Services financiers	7,5 %
Trésorerie	6,9 %
Matières	5,1 %
Soins de santé	4,6 %
Produits de consommation discrétionnaire	3,1 %
Banques	3,0 %
Énergie	2,7 %

**Quels sont les risques associés à ce fonds?**

La valeurs du Fonds peut augmenter ou diminuer. Vous pourriez perdre de l'argent.

Une façon d'évaluer les risques associés à un fonds est de regarder les variations de son rendement, ce qui s'appelle la << volatilité >>.

En général, le rendement des fonds très volatils varie beaucoup. Ces fonds peuvent perdre de l'argent mais aussi avoir un rendement élevé. Le rendement des fonds peu volatils varie moins et est généralement plus faible. Ces fonds risquent moins de perdre de l'argent.

**Niveau de risque**

**Pender estime que la volatilité de la catégorie A de ce Fonds est moyen.**

Ce niveau est établi d'après la variation du rendement du fonds d'une année à l'autre. Il n'indique pas la volatilité future du fonds et peut changer avec le temps. Un fonds dont le niveau de risque est faible peut quand même perdre de l'argent.

Faible	Faible à moyen	<b>Moyen</b>	Moyen à élevé	Élevé
--------	----------------	--------------	---------------	-------

Pour de plus amples renseignements au sujet du niveau de risque et des risques particuliers pouvant avoir une incidence sur le rendement du Fonds, voir la rubrique portant sur les risques dans le prospectus simplifié du Fonds.

**Aucune garantie**

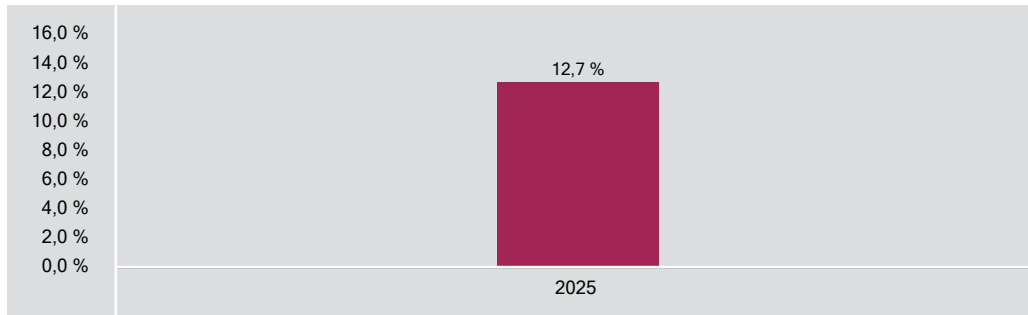
Comme la plupart des fonds, le fonds n'offre aucune garantie. Il est possible que vous ne puissiez pas récupérer l'argent que vous avez investi.

### Quel a été le rendement du fonds?

Cette section vous indique le rendement annuel des parts de catégorie A au cours de la dernière année. Les frais du fonds ont été déduits du rendement exprimé. Les frais réduisent le rendement du fonds.

### RENDEMENTS ANNUELS

Ce graphique présente le rendement de la catégorie A parts durant la dernière année. La catégorie n'a pas enregistré une baisse de valeur au cours de la dernière année. Les rendements indiqués et leur variation annuelle peuvent vous aider à évaluer les risques antérieurs associés à ce fonds mais ils ne vous indiquent pas quel sera son rendement futur.



### MEILLEUR ET PIRE RENDEMENTS SUR 3 MOIS

Ce tableau indique le meilleur et le pire rendement des parts de catégorie A sur 3 mois au cours de la dernière année. Ces rendements pourraient augmenter ou diminuer. Tenez compte de la perte que vous seriez en mesure d'assumer sur une courte période.

	Rendement	3 mois terminés	Si vous aviez investi 1 000 \$ au début de cette période
<b>Meilleur rendement</b>	13,6 %	31 juillet 2025	votre placement augmenterait à 1 136 \$.
<b>Pire rendement</b>	-12,3 %	30 avril 2025	votre placement chuterait à 877 \$.

### RENDEMENT MOYEN

Une personne qui a investi 1 000 \$ dans la catégorie A parts il y a un an possède maintenant un placement de 1 152 \$, ce qui correspond à un rendement annuel composé de 10,5 %.

### À qui le fonds est-il destiné?

Le fonds convient aux épargnants qui cherchent à maximiser le potentiel de croissance à long terme de leur capital.

Le fonds convient aux épargnants qui cherchent à investir dans un portefeuille de titres de participation d'émetteurs américains.

Les épargnants qui investissent dans ce fonds devraient avoir un horizon de placement à long terme et un degré de tolérance au risque allant de moyen à élevé.

Ce fonds ne convient pas aux personnes dont le degré de tolérance au risque est faible et dont l'horizon de placement est à court ou à moyen terme.

### Un mot sur la fiscalité

En règle générale, vous payez des impôts sur votre quote-part des bénéfices du fonds et sur les gains que vous réalisez lorsque vous encaissez votre placement. L'impôt payé dépend des règles fiscales et de votre taux d'imposition, et varie selon que le fonds est détenu ou non dans un régime enregistré, tel qu'un REER ou un CELI.

N'oubliez pas que si vous détenez votre Fonds dans un compte non enregistré, les distributions du Fonds sont incluses dans votre revenu imposable, qu'elles soient versées en espèces ou réinvesties.

## Combien cela coûte-t-il?

Les tableaux qui suivent présentent les frais que vous pourriez avoir à payer pour acheter, posséder et vendre des parts de catégorie A du fonds. Les frais (y compris les commissions) peuvent varier d'une catégorie et d'un fonds à l'autre. Des commissions élevées peuvent inciter les représentants à recommander un placement plutôt qu'un autre. Informez-vous sur les fonds et les placements plus économiques qui pourraient vous convenir.

### 1. FRAIS D'ACQUISITION

Votre représentant peut vous faire payer jusqu'à 5,00 % du montant que vous achetez (jusqu'à 50 \$ pour chaque tranche de 1 000 \$). Votre représentant et vous déterminez le taux. Ce montant est ensuite déduit du montant acheté et transmis à la société de votre représentant sous la forme d'une commission.

### 2. FRAIS DU FONDS

Vous ne payez pas ces frais directement. Ils ont cependant des conséquences pour vous, car ils réduisent le rendement du fonds. Pender a annulé certains frais du fonds. Sinon, le RFG aurait été supérieur à son niveau actuel. Les frais du fonds se composent des frais de gestion, des frais d'exploitation et des frais d'opérations, compte non tenu des taxes. Les frais de gestion et les frais d'administration annuels de la catégorie A correspondent respectivement à 1,85 % et à 0,30 % de la valeur de la catégorie. Au 31 décembre 2025, les frais de la catégorie A correspondaient à 0,05 % de la valeur de cette catégorie. Cela équivaut à 0,50 \$ pour chaque tranche de 1 000 \$ investie.

	<b>Taux annuel</b> <b>(en % de la valeur de la catégorie)</b>
<b>Ratio des frais de gestion (RFG)</b>	0,00 %
Il s'agit du total des frais de gestion (qui comprennent, le cas échéant, la commission de suivi), et des frais d'exploitation du fonds.	
<b>Ratio des frais d'opérations (RFO)</b>	0,05 %
Il s'agit des frais d'opérations du fonds pour cette catégorie.	
<b>Frais du fonds</b>	0,05 %

#### Renseignements sur la commission de suivi

La commission de suivi est permanente. Elle est exigible tant que vous détenez des parts du Fonds. Elle est due en contrepartie des services et des conseils que vous fournissent votre représentant et la société de ce dernier. Pender verse une commission de suivi à la société de votre représentant. La commission de suivi est prélevée sur les frais de gestion du Fonds et est calculée en fonction de la valeur de votre placement. La commission correspond à 1,00 % de la valeur de votre placement chaque année, soit 10,00 \$ par tranche de 1 000 \$ investie.

### 3. AUTRES FRAIS

Il est possible que vous ayez à payer d'autres frais pour acheter, détenir, vendre ou échanger des parts du fonds.

Frais	Ce que vous payez
<b>Frais de négociation à court terme</b>	Vous pourriez avoir à déboursier jusqu'à 2,00 % de la valeur des parts vendues ou échangées dans les 30 jours suivant l'achat. Ces frais sont versés au fonds.
<b>Frais de substitution</b>	La société de votre représentant peut vous faire payer jusqu'à 2,00 % de la valeur des parts échangées contre des parts provenant d'une autre catégorie du fonds ou d'un autre fonds géré par Pender.

#### Et si je change d'idée?

En vertu des lois sur les valeurs mobilières de certaines provinces et de certains territoires, vous avez le droit:

- de résoudre un contrat de souscription de parts d'un fonds dans les deux jours ouvrables suivant la réception du prospectus simplifié ou de l'aperçu du fonds; ou
- d'annuler votre souscription dans les 48 heures suivant la réception de sa confirmation.

Dans certaines provinces et certains territoires, vous avez également le droit de demander la nullité d'une souscription ou de poursuivre en dommages-intérêts si le prospectus simplifié, la notice annuelle, l'aperçu du fonds ou les états financiers contiennent de l'information fautive ou trompeuse. Vous devez agir dans les délais prescrits par la loi sur les valeurs mobilières de votre province ou territoire.

Pour de plus amples renseignements, reportez-vous à la loi sur les valeurs mobilières de votre province ou territoire ou consultez un avocat.

#### Renseignements

Pour obtenir un exemplaire du prospectus simplifié et d'autres documents d'information du fonds, communiquez avec Pender ou votre représentant. Ces documents et l'aperçu du fonds constituent les documents légaux du fonds, sur notre site Web, [www.penderfund.com](http://www.penderfund.com), ou sur le site Web de SEDAR+ à l'adresse <https://www.sedarplus.ca/landingpage/fr/>.

Gestion de capital PenderFund Itée  
1066, rue Hastings Ouest, bureau 1830  
Vancouver (C.-B.) V6E 3X2  
Service à la clientèle sans frais: 1-866-377-4743  
Télé: 604-563-3199  
Courriel: [info@penderfund.com](mailto:info@penderfund.com)  
[www.penderfund.com](http://www.penderfund.com)

Pour en apprendre davantage sur les placements dans les fonds, consultez la brochure intitulée **Comprendre les organismes de placement collectif**, accessible sur le site Web des Autorités canadiennes en valeurs mobilières à l'adresse [www.autorites-valeurs-mobilieres.ca](http://www.autorites-valeurs-mobilieres.ca).

**Fonds d'actions américaines à petite/moyenne capitalisation  
Pender — Catégorie E**

27 mai 2026

Le présent document renferme des renseignements essentiels sur le Fonds d'actions américaines à petite/moyenne capitalisation Pender que vous devriez connaître. Vous trouverez plus de détails dans le prospectus simplifié du fonds. Pour en obtenir un exemplaire, faites-en la demande à votre représentant ou communiquez avec Gestion de capital PenderFund Ltée (Pender) en composant le 1-866-377-4743, ou en envoyant un courriel à info@penderfund.com, ou en consultant le site www.penderfund.com.

**Avant d'investir dans un fonds, évaluez s'il cadre avec vos autres investissements et respecte votre tolérance au risque.**

**Bref aperçu**

Code du fonds:	PGF1808	Gestionnaire du fonds:	Gestion de capital PenderFund Ltée
Date de création de la catégorie:	15 novembre 2024	Gestionnaire de portefeuille :	Gestion de capital PenderFund Ltée
Valeur totale du fonds au 30 avril 2026 :	1,6 millions \$	Distributions:	Revenu net et gains en capital net annuellement. Automatiquement réinvesties dans des parts additionnelles ; en espèces sur demande.
Ratio des frais de gestion (RFG):	0,00 %	Placement minimal:	Négociable

**Dans quoi le fonds investit-il?**

Le fonds investit principalement dans des titres de participation d'émetteurs américains. Le fonds peut également investir dans des titres d'émetteurs canadiens et étrangers à l'occasion.

Les graphiques ci-dessous donnent un aperçu des placements détenus par le fonds au 30 avril 2026. Les placements changeront au fil du temps.

**Dix principaux placements - (30 avril 2026)**

1. Generac Holdings Inc.	4,1 %
2. Fluor Corp.	3,8 %
3. Jabil Inc.	3,8 %
4. Microchip Technology Inc.	3,7 %
5. StandardAero Inc.	3,6 %
6. LSI Industries Inc.	3,5 %
7. VeriSign Inc.	3,5 %
8. Booz Allen Hamilton Holding Corp.	3,4 %
9. Dollar Tree Inc.	3,3 %
10. Maplebear Inc.	3,2 %
<b>Pourcentage total des dix principaux placements</b>	<b>35,9 %</b>
<b>Nombre total de placements</b>	<b>31</b>

**Répartition des placements - (30 avril 2026)**

Produits industriels	33,0 %
Technologies de l'information	16,2 %
Produits de consommation courante	9,7 %
Assurances	8,2 %
Services financiers	7,5 %
Trésorerie	6,9 %
Matières	5,1 %
Soins de santé	4,6 %
Produits de consommation discrétionnaire	3,1 %
Banques	3,0 %
Énergie	2,7 %

**Quels sont les risques associés à ce fonds?**

La valeur du Fonds peut augmenter ou diminuer. Vous pourriez perdre de l'argent.

Une façon d'évaluer les risques associés à un fonds est de regarder les variations de son rendement, ce qui s'appelle la « volatilité ».

En général, le rendement des fonds très volatils varie beaucoup. Ces fonds peuvent perdre de l'argent mais aussi avoir un rendement élevé. Le rendement des fonds peu volatils varie moins et est généralement plus faible. Ces fonds risquent moins de perdre de l'argent.

**Niveau de risque**

**Pender estime que la volatilité de la catégorie E de ce Fonds est moyen.**

Ce niveau est établi d'après la variation du rendement du fonds d'une année à l'autre. Il n'indique pas la volatilité future du fonds et peut changer avec le temps. Un fonds dont le niveau de risque est faible peut quand même perdre de l'argent.

Faible	Faible à moyen	<b>Moyen</b>	Moyen à élevé	Élevé
--------	----------------	--------------	---------------	-------

Pour de plus amples renseignements au sujet du niveau de risque et des risques particuliers pouvant avoir une incidence sur le rendement du Fonds, voir la rubrique portant sur les risques dans le prospectus simplifié du Fonds.

**Aucune garantie**

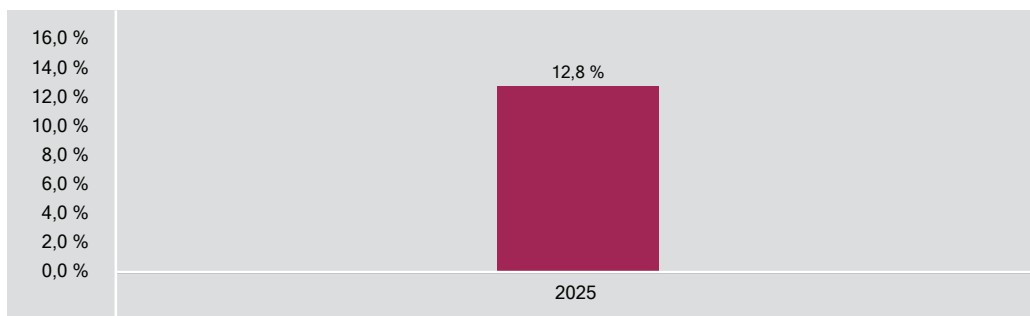
Comme la plupart des fonds, le fonds n'offre aucune garantie. Il est possible que vous ne puissiez pas récupérer l'argent que vous avez investi.

### Quel a été le rendement du fonds?

Cette section vous indique le rendement annuel des parts de catégorie E au cours de la dernière année. Les frais du fonds ont été déduits du rendement exprimé. Les frais réduisent le rendement du fonds.

### RENDEMENTS ANNUELS

Ce graphique présente le rendement de la catégorie E parts durant la dernière année. La catégorie n'a pas enregistré une baisse de valeur au cours de la dernière année. Les rendements indiqués et leur variation annuelle peuvent vous aider à évaluer les risques antérieurs associés à ce fonds mais ils ne vous indiquent pas quel sera son rendement futur.



### MEILLEUR ET PIRE RENDEMENTS SUR 3 MOIS

Ce tableau indique le meilleur et le pire rendement des parts de catégorie E sur 3 mois au cours de la dernière année. Ces rendements pourraient augmenter ou diminuer. Tenez compte de la perte que vous seriez en mesure d'assumer sur une courte période.

	Rendement	3 mois terminés	Si vous aviez investi 1 000 \$ au début de cette période
<b>Meilleur rendement</b>	13,7 %	31 juillet 2025	vos placement augmenterait à 1 137 \$.
<b>Pire rendement</b>	-12,3 %	30 avril 2025	vos placement chuterait à 877 \$.

### RENDEMENT MOYEN

Une personne qui a investi 1 000 \$ dans la catégorie E parts il y a un an possède maintenant un placement de 1 153 \$, ce qui correspond à un rendement annuel composé de 10,6 %.

### À qui le fonds est-il destiné?

Le fonds convient aux épargnants qui cherchent à maximiser le potentiel de croissance à long terme de leur capital.

Le fonds convient aux épargnants qui cherchent à investir dans un portefeuille de titres de participation d'émetteurs américains.

Les épargnants qui investissent dans ce fonds devraient avoir un horizon de placement à long terme et un degré de tolérance au risque allant de moyen à élevé.

Ce fonds ne convient pas aux personnes dont le degré de tolérance au risque est faible et dont l'horizon de placement est à court ou à moyen terme.

### Un mot sur la fiscalité

En règle générale, vous payez des impôts sur votre quote-part des bénéfices du fonds et sur les gains que vous réalisez lorsque vous encaissez votre placement. L'impôt payé dépend des règles fiscales et de votre taux d'imposition, et varie selon que le fonds est détenu ou non dans un régime enregistré, tel qu'un REER ou un CELI.

N'oubliez pas que si vous détenez votre Fonds dans un compte non enregistré, les distributions du Fonds sont incluses dans votre revenu imposable, qu'elles soient versées en espèces ou réinvesties.

## Combien cela coûte-t-il?

Les tableaux qui suivent présentent les frais que vous pourriez avoir à payer pour acheter, posséder et vendre des parts de catégorie E du fonds. Les frais (y compris les commissions) peuvent varier d'une catégorie et d'un fonds à l'autre. Des commissions élevées peuvent inciter les représentants à recommander un placement plutôt qu'un autre. Informez-vous sur les fonds et les placements plus économiques qui pourraient vous convenir.

### 1. FRAIS D'ACQUISITION

Il n'y a pas de frais d'acquisition pour les parts de catégorie E du fonds.

### 2. FRAIS DU FONDS

Vous ne payez pas ces frais directement. Ils ont cependant des conséquences pour vous, car ils réduisent le rendement du fonds. Pender a annulé certains frais du fonds. Sinon, le RFG aurait été supérieur à son niveau actuel. Les frais de gestion du fonds sont ceux que vous négociez avec Pender et ne dépasseront pas 1,85 %, compte non tenu des taxes. Au 31 décembre 2025, les frais de la catégorie E correspondaient à 0,05 % de la valeur de cette catégorie. Cela équivaut à 0,50 \$ pour chaque tranche de 1 000 \$ investie.

	<b>Taux annuel (en % de la valeur de la catégorie)</b>
<b>Ratio des frais de gestion (RFG)</b>	0,00 %
Il s'agit du total des frais de gestion (qui comprennent, le cas échéant, la commission de suivi), et des frais d'exploitation du fonds.	
<b>Ratio des frais d'opérations (RFO)</b>	0,05 %
Il s'agit des frais d'opérations du fonds pour cette catégorie.	
<b>Frais du fonds</b>	0,05 %

#### Renseignements sur la commission de suivi

Aucune commission de suivi ne s'applique aux parts de catégorie E du fonds.

### 3. AUTRES FRAIS

Il est possible que vous ayez à payer d'autres frais pour acheter, détenir, vendre ou échanger des parts du fonds.

Frais	Ce que vous payez
<b>Frais de négociation à court terme</b>	Vous pourriez avoir à déboursier jusqu'à 2,00 % de la valeur des parts vendues ou échangées dans les 30 jours suivant l'achat. Ces frais sont versés au fonds.
<b>Frais de substitution</b>	La société de votre représentant peut vous faire payer jusqu'à 2,00 % de la valeur des parts échangées contre des parts provenant d'une autre catégorie du fonds ou d'un autre fonds géré par Pender.
<b>Frais de gestion</b>	Les frais de gestion du fonds sont ceux que vous négociez avec Pender et ne dépasseront pas 1,85 %, compte non tenu des taxes.

#### Et si je change d'idée?

En vertu des lois sur les valeurs mobilières de certaines provinces et de certains territoires, vous avez le droit:

- de résoudre un contrat de souscription de parts d'un fonds dans les deux jours ouvrables suivant la réception du prospectus simplifié ou de l'aperçu du fonds; ou
- d'annuler votre souscription dans les 48 heures suivant la réception de sa confirmation.

Dans certains provinces et certains territoires, vous avez également le droit de demander la nullité d'une souscription ou de poursuivre en dommages-intérêts si le prospectus simplifié, la notice annuelle, l'aperçu du fonds ou les états financiers contiennent de l'information fautive ou trompeuse. Vous devez agir dans les délais prescrits par la loi sur les valeurs mobilières de votre province ou territoire.

Pour de plus amples renseignements, reportez-vous à la loi sur les valeurs mobilières de votre province ou territoire ou consultez un avocat.

#### Renseignements

Pour obtenir un exemplaire du prospectus simplifié et d'autres documents d'information du fonds, communiquez avec Pender ou votre représentant. Ces documents et l'aperçu du fonds constituent les documents légaux du fonds, sur notre site Web, [www.penderfund.com](http://www.penderfund.com), ou sur le site Web de SEDAR+ à l'adresse <https://www.sedarplus.ca/landingpage/fr/>.

Gestion de capital PenderFund Itée  
1066, rue Hastings Ouest, bureau 1830  
Vancouver (C.-B.) V6E 3X2  
Service à la clientèle sans frais: 1-866-377-4743  
Télé: 604-563-3199  
Courriel: [info@penderfund.com](mailto:info@penderfund.com)  
[www.penderfund.com](http://www.penderfund.com)

Pour en apprendre davantage sur les placements dans les fonds, consultez la brochure intitulée **Comprendre les organismes de placement collectif**, accessible sur le site Web des Autorités canadiennes en valeurs mobilières à l'adresse [www.autorites-valeurs-mobilieres.ca](http://www.autorites-valeurs-mobilieres.ca).

**Fonds d'actions américaines à petite/moyenne capitalisation**  
**Pender — Catégorie F**

27 mai 2026

Le présent document renferme des renseignements essentiels sur le Fonds d'actions américaines à petite/moyenne capitalisation Pender que vous devriez connaître. Vous trouverez plus de détails dans le prospectus simplifié du fonds. Pour en obtenir un exemplaire, faites-en la demande à votre représentant ou communiquez avec Gestion de capital PenderFund Ltée (Pender) en composant le 1-866-377-4743, ou en envoyant un courriel à info@penderfund.com, ou en consultant le site www.penderfund.com.

**Avant d'investir dans un fonds, évaluez s'il cadre avec vos autres investissements et respecte votre tolérance au risque.**

**Bref aperçu**

Code du fonds:	PGF1810	Gestionnaire du fonds:	Gestion de capital PenderFund Ltée
Date de création de la catégorie:	15 novembre 2024	Gestionnaire de portefeuille :	Gestion de capital PenderFund Ltée
Valeur totale du fonds au 30 avril 2026 :	1,6 millions \$	Distributions:	Revenu net et gains en capital net annuellement. Automatiquement réinvesties dans des parts additionnelles ; en espèces sur demande.
Ratio des frais de gestion (RFG):	0,00 %	Placement minimal:	Placement initial 500 \$, Placements supplémentaires 0 \$

**Dans quoi le fonds investit-il?**

Le fonds investit principalement dans des titres de participation d'émetteurs américains. Le fonds peut également investir dans des titres d'émetteurs canadiens et étrangers à l'occasion.

Les graphiques ci-dessous donnent un aperçu des placements détenus par le fonds au 30 avril 2026. Les placements changeront au fil du temps.

**Dix principaux placements - (30 avril 2026)**

1. Generac Holdings Inc.	4,1 %
2. Fluor Corp.	3,8 %
3. Jabil Inc.	3,8 %
4. Microchip Technology Inc.	3,7 %
5. StandardAero Inc.	3,6 %
6. LSI Industries Inc.	3,5 %
7. VeriSign Inc.	3,5 %
8. Booz Allen Hamilton Holding Corp.	3,4 %
9. Dollar Tree Inc.	3,3 %
10. Maplebear Inc.	3,2 %
<b>Pourcentage total des dix principaux placements</b>	<b>35,9 %</b>
<b>Nombre total de placements</b>	<b>31</b>

**Répartition des placements - (30 avril 2026)**

Produits industriels	33,0 %
Technologies de l'information	16,2 %
Produits de consommation courante	9,7 %
Assurances	8,2 %
Services financiers	7,5 %
Trésorerie	6,9 %
Matières	5,1 %
Soins de santé	4,6 %
Produits de consommation discrétionnaire	3,1 %
Banques	3,0 %
Énergie	2,7 %

**Quels sont les risques associés à ce fonds?**

La valeurs du Fonds peut augmenter ou diminuer. Vous pourriez perdre de l'argent.

Une façon d'évaluer les risques associés à un fonds est de regarder les variations de son rendement, ce qui s'appelle la << volatilité >>.

En général, le rendement des fonds très volatils varie beaucoup. Ces fonds peuvent perdre de l'argent mais aussi avoir un rendement élevé. Le rendement des fonds peu volatils varie moins et est généralement plus faible. Ces fonds risquent moins de perdre de l'argent.

**Niveau de risque**

**Pender estime que la volatilité de la catégorie F de ce Fonds est moyen.**

Ce niveau est établi d'après la variation du rendement du fonds d'une année à l'autre. Il n'indique pas la volatilité future du fonds et peut changer avec le temps. Un fonds dont le niveau de risque est faible peut quand même perdre de l'argent.

Faible	Faible à moyen	<b>Moyen</b>	Moyen à élevé	Élevé
--------	----------------	--------------	---------------	-------

Pour de plus amples renseignements au sujet du niveau de risque et des risques particuliers pouvant avoir une incidence sur le rendement du Fonds, voir la rubrique portant sur les risques dans le prospectus simplifié du Fonds.

**Aucune garantie**

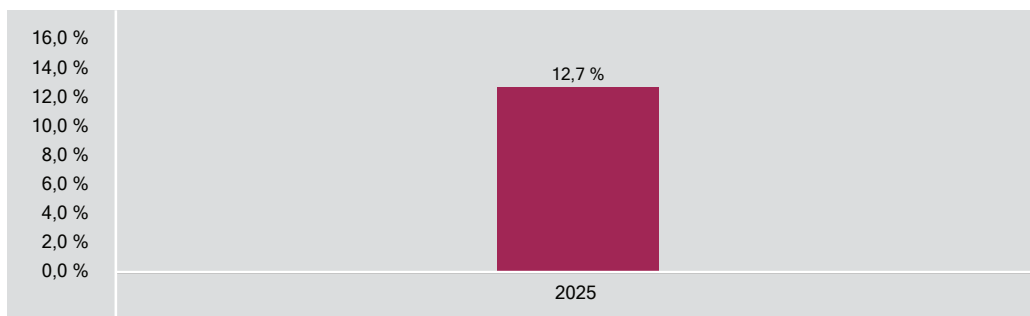
Comme la plupart des fonds, le fonds n'offre aucune garantie. Il est possible que vous ne puissiez pas récupérer l'argent que vous avez investi.

### Quel a été le rendement du fonds?

Cette section vous indique le rendement annuel des parts de catégorie F au cours de la dernière année. Les frais du fonds ont été déduits du rendement exprimé. Les frais réduisent le rendement du fonds.

### RENDEMENTS ANNUELS

Ce graphique présente le rendement de la catégorie F parts durant la dernière année. La catégorie n'a pas enregistré une baisse de valeur au cours de la dernière année. Les rendements indiqués et leur variation annuelle peuvent vous aider à évaluer les risques antérieurs associés à ce fonds mais ils ne vous indiquent pas quel sera son rendement futur.



### MEILLEUR ET PIRE RENDEMENTS SUR 3 MOIS

Ce tableau indique le meilleur et le pire rendement des parts de catégorie F sur 3 mois au cours de la dernière année. Ces rendements pourraient augmenter ou diminuer. Tenez compte de la perte que vous seriez en mesure d'assumer sur une courte période.

	Rendement	3 mois terminés	Si vous aviez investi 1 000 \$ au début de cette période
<b>Meilleur rendement</b>	13,6 %	31 juillet 2025	votre placement augmenterait à 1 136 \$.
<b>Pire rendement</b>	-12,3 %	30 avril 2025	votre placement chuterait à 877 \$.

### RENDEMENT MOYEN

Une personne qui a investi 1 000 \$ dans la catégorie F parts il y a un an possède maintenant un placement de 1 153 \$, ce qui correspond à un rendement annuel composé de 10,5 %.

### À qui le fonds est-il destiné?

Le fonds convient aux épargnants qui cherchent à maximiser le potentiel de croissance à long terme de leur capital.

Le fonds convient aux épargnants qui cherchent à investir dans un portefeuille de titres de participation d'émetteurs américains.

Les épargnants qui investissent dans ce fonds devraient avoir un horizon de placement à long terme et un degré de tolérance au risque allant de moyen à élevé.

Ce fonds ne convient pas aux personnes dont le degré de tolérance au risque est faible et dont l'horizon de placement est à court ou à moyen terme.

### Un mot sur la fiscalité

En règle générale, vous payez des impôts sur votre quote-part des bénéfices du fonds et sur les gains que vous réalisez lorsque vous encaissez votre placement. L'impôt payé dépend des règles fiscales et de votre taux d'imposition, et varie selon que le fonds est détenu ou non dans un régime enregistré, tel qu'un REER ou un CELI.

N'oubliez pas que si vous détenez votre Fonds dans un compte non enregistré, les distributions du Fonds sont incluses dans votre revenu imposable, qu'elles soient versées en espèces ou réinvesties.

## Combien cela coûte-t-il?

Les tableaux qui suivent présentent les frais que vous pourriez avoir à payer pour acheter, posséder et vendre des parts de catégorie F du fonds. Les frais (y compris les commissions) peuvent varier d'une catégorie et d'un fonds à l'autre. Des commissions élevées peuvent inciter les représentants à recommander un placement plutôt qu'un autre. Informez-vous sur les fonds et les placements plus économiques qui pourraient vous convenir.

### 1. FRAIS D'ACQUISITION

Il n'y a pas de frais d'acquisition pour les parts de catégorie F du fonds.

### 2. FRAIS DU FONDS

Vous ne payez pas ces frais directement. Ils ont cependant des conséquences pour vous, car ils réduisent le rendement du fonds. Pender a annulé certains frais du fonds. Sinon, le RFG aurait été supérieur à son niveau actuel. Les frais du fonds se composent des frais de gestion, des frais d'exploitation et des frais d'opérations, compte non tenu des taxes. Les frais de gestion et les frais d'administration annuels de la catégorie F correspondent respectivement à 0,85 % et à 0,30 % de la valeur de la catégorie. Au 31 décembre 2025, les frais de la catégorie F correspondaient à 0,05 % de la valeur de cette catégorie. Cela équivaut à 0,50 \$ pour chaque tranche de 1 000 \$ investie.

	<b>Taux annuel (en % de la valeur de la catégorie)</b>
<b>Ratio des frais de gestion (RFG)</b>	0,00 %
Il s'agit du total des frais de gestion (qui comprennent, le cas échéant, la commission de suivi), et des frais d'exploitation du fonds.	
<b>Ratio des frais d'opérations (RFO)</b>	0,05 %
Il s'agit des frais d'opérations du fonds pour cette catégorie.	
<b>Frais du fonds</b>	0,05 %

#### Renseignements sur la commission de suivi

Aucune commission de suivi ne s'applique aux parts de catégorie F du fonds.

### 3. AUTRES FRAIS

Il est possible que vous ayez à payer d'autres frais pour acheter, détenir, vendre ou échanger des parts du fonds.

Frais	Ce que vous payez
<b>Frais de négociation à court terme</b>	Vous pourriez avoir à déboursier jusqu'à 2,00 % de la valeur des parts vendues ou échangées dans les 30 jours suivant l'achat. Ces frais sont versés au fonds.
<b>Frais de substitution</b>	La société de votre représentant peut vous faire payer jusqu'à 2,00 % de la valeur des parts échangées contre des parts provenant d'une autre catégorie du fonds ou d'un autre fonds géré par Pender.
<b>Frais relatifs à un compte avec commission</b>	Vous pourriez avoir à déboursier des frais relatifs à un compte avec commission, lesquels sont négociés entre vous et votre représentant et payés directement à la société de votre représentant. Les investisseurs qui achètent des parts provenant de cette catégorie du fonds participent généralement à un programme de services à la commission admissible auprès de la société de leur représentant.

#### Et si je change d'idée?

En vertu des lois sur les valeurs mobilières de certaines provinces et de certains territoires, vous avez le droit:

- de résoudre un contrat de souscription de parts d'un fonds dans les deux jours ouvrables suivant la réception du prospectus simplifié ou de l'aperçu du fonds; ou
- d'annuler votre souscription dans les 48 heures suivant la réception de sa confirmation.

Dans certaines provinces et certains territoires, vous avez également le droit de demander la nullité d'une souscription ou de poursuivre en dommages-intérêts si le prospectus simplifié, la notice annuelle, l'aperçu du fonds ou les états financiers contiennent de l'information fautive ou trompeuse. Vous devez agir dans les délais prescrits par la loi sur les valeurs mobilières de votre province ou territoire.

Pour de plus amples renseignements, reportez-vous à la loi sur les valeurs mobilières de votre province ou territoire ou consultez un avocat.

#### Renseignements

Pour obtenir un exemplaire du prospectus simplifié et d'autres documents d'information du fonds, communiquez avec Pender ou votre représentant. Ces documents et l'aperçu du fonds constituent les documents légaux du fonds, sur notre site Web, [www.penderfund.com](http://www.penderfund.com), ou sur le site Web de SEDAR+ à l'adresse <https://www.sedarplus.ca/landingpage/fr/>.

Gestion de capital PenderFund Itée  
1066, rue Hastings Ouest, bureau 1830  
Vancouver (C.-B.) V6E 3X2  
Service à la clientèle sans frais: 1-866-377-4743  
Télé: 604-563-3199  
Courriel: [info@penderfund.com](mailto:info@penderfund.com)  
[www.penderfund.com](http://www.penderfund.com)

Pour en apprendre davantage sur les placements dans les fonds, consultez la brochure intitulée **Comprendre les organismes de placement collectif**, accessible sur le site Web des Autorités canadiennes en valeurs mobilières à l'adresse [www.autorites-valeurs-mobilières.ca](http://www.autorites-valeurs-mobilières.ca).

**Fonds d'actions américaines à petite/moyenne capitalisation**  
**Pender — Catégorie O**

27 mai 2026

Le présent document renferme des renseignements essentiels sur le Fonds d'actions américaines à petite/moyenne capitalisation Pender que vous devriez connaître. Vous trouverez plus de détails dans le prospectus simplifié du fonds. Pour en obtenir un exemplaire, faites-en la demande à votre représentant ou communiquez avec Gestion de capital PenderFund Ltée (Pender) en composant le 1-866-377-4743, ou en envoyant un courriel à info@penderfund.com, ou en consultant le site www.penderfund.com.

**Avant d'investir dans un fonds, évaluez s'il cadre avec vos autres investissements et respecte votre tolérance au risque.**

**Bref aperçu**

<b>Code du fonds:</b>	PGF1830	<b>Gestionnaire du fonds:</b>	Gestion de capital PenderFund Ltée
<b>Date de création de la catégorie:</b>	15 novembre 2024	<b>Gestionnaire de portefeuille :</b>	Gestion de capital PenderFund Ltée
<b>Valeur totale du fonds au 30 avril 2026 :</b>	1,6 millions \$	<b>Distributions:</b>	Revenu net et gains en capital net annuellement. Automatiquement réinvesties dans des parts additionnelles ; en espèces sur demande.
<b>Ratio des frais de gestion (RFG):</b>	Frais de gestion et d'administration est payé directement par vous	<b>Placement minimal:</b>	Négociable

**Dans quoi le fonds investit-il?**

Le fonds investit principalement dans des titres de participation d'émetteurs américains. Le fonds peut également investir dans des titres d'émetteurs canadiens et étrangers à l'occasion.

Les graphiques ci-dessous donnent un aperçu des placements détenus par le fonds au 30 avril 2026. Les placements changeront au fil du temps.

**Dix principaux placements - (30 avril 2026)**

1. Generac Holdings Inc.	4,1 %
2. Fluor Corp.	3,8 %
3. Jabil Inc.	3,8 %
4. Microchip Technology Inc.	3,7 %
5. StandardAero Inc.	3,6 %
6. LSI Industries Inc.	3,5 %
7. VeriSign Inc.	3,5 %
8. Booz Allen Hamilton Holding Corp.	3,4 %
9. Dollar Tree Inc.	3,3 %
10. Maplebear Inc.	3,2 %
<b>Pourcentage total des dix principaux placements</b>	<b>35,9 %</b>
<b>Nombre total de placements</b>	<b>31</b>

**Répartition des placements - (30 avril 2026)**

Produits industriels	33,0 %
Technologies de l'information	16,2 %
Produits de consommation courante	9,7 %
Assurances	8,2 %
Services financiers	7,5 %
Trésorerie	6,9 %
Matières	5,1 %
Soins de santé	4,6 %
Produits de consommation discrétionnaire	3,1 %
Banques	3,0 %
Énergie	2,7 %

**Quels sont les risques associés à ce fonds?**

La valeur du Fonds peut augmenter ou diminuer. Vous pourriez perdre de l'argent.

Une façon d'évaluer les risques associés à un fonds est de regarder les variations de son rendement, ce qui s'appelle la « volatilité ».

En général, le rendement des fonds très volatils varie beaucoup. Ces fonds peuvent perdre de l'argent mais aussi avoir un rendement élevé. Le rendement des fonds peu volatils varie moins et est généralement plus faible. Ces fonds risquent moins de perdre de l'argent.

**Niveau de risque**

**Pender estime que la volatilité de la catégorie O de ce Fonds est moyen.**

Ce niveau est établi d'après la variation du rendement du fonds d'une année à l'autre. Il n'indique pas la volatilité future du fonds et peut changer avec le temps. Un fonds dont le niveau de risque est faible peut quand même perdre de l'argent.

Faible	Faible à moyen	<b>Moyen</b>	Moyen à élevé	Élevé
--------	----------------	--------------	---------------	-------

Pour de plus amples renseignements au sujet du niveau de risque et des risques particuliers pouvant avoir une incidence sur le rendement du Fonds, voir la rubrique portant sur les risques dans le prospectus simplifié du Fonds.

**Aucune garantie**

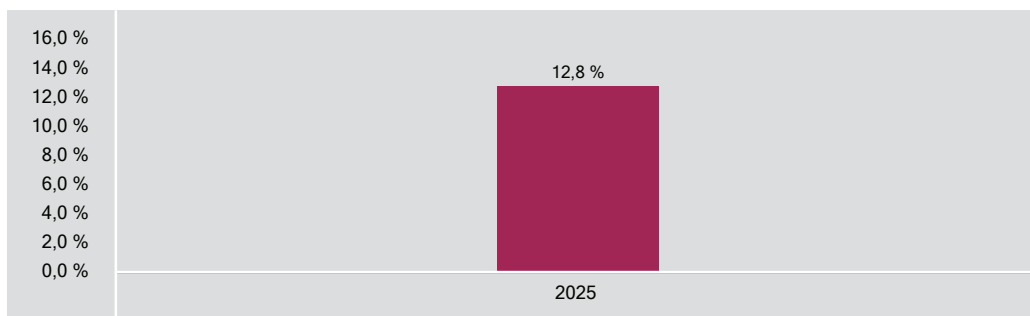
Comme la plupart des fonds, le fonds n'offre aucune garantie. Il est possible que vous ne puissiez pas récupérer l'argent que vous avez investi.

### Quel a été le rendement du fonds?

Cette section vous indique le rendement annuel des parts de catégorie O au cours de la dernière année. Les frais du fonds ont été déduits du rendement exprimé. Les frais réduisent le rendement du fonds.

### RENDEMENTS ANNUELS

Ce graphique présente le rendement de la catégorie O parts durant la dernière année. La catégorie n'a pas enregistré une baisse de valeur au cours de la dernière année. Les rendements indiqués et leur variation annuelle peuvent vous aider à évaluer les risques antérieurs associés à ce fonds mais ils ne vous indiquent pas quel sera son rendement futur.



### MEILLEUR ET PIRE RENDEMENTS SUR 3 MOIS

Ce tableau indique le meilleur et le pire rendement des parts de catégorie O sur 3 mois au cours de la dernière année. Ces rendements pourraient augmenter ou diminuer. Tenez compte de la perte que vous seriez en mesure d'assumer sur une courte période.

	Rendement	3 mois terminés	Si vous aviez investi 1 000 \$ au début de cette période
<b>Meilleur rendement</b>	13,7 %	31 juillet 2025	votre placement augmenterait à 1 137 \$.
<b>Pire rendement</b>	-12,3 %	30 avril 2025	votre placement chuterait à 877 \$.

### RENDEMENT MOYEN

Une personne qui a investi 1 000 \$ dans la catégorie O parts il y a un an possède maintenant un placement de 1 153 \$, ce qui correspond à un rendement annuel composé de 10,6 %.

### À qui le fonds est-il destiné?

Le fonds convient aux épargnants qui cherchent à maximiser le potentiel de croissance à long terme de leur capital.

Le fonds convient aux épargnants qui cherchent à investir dans un portefeuille de titres de participation d'émetteurs américains.

Les épargnants qui investissent dans ce fonds devraient avoir un horizon de placement à long terme et un degré de tolérance au risque allant de moyen à élevé.

Ce fonds ne convient pas aux personnes dont le degré de tolérance au risque est faible et dont l'horizon de placement est à court ou à moyen terme.

### Un mot sur la fiscalité

En règle générale, vous payez des impôts sur votre quote-part des bénéfices du fonds et sur les gains que vous réalisez lorsque vous encaissez votre placement. L'impôt payé dépend des règles fiscales et de votre taux d'imposition, et varie selon que le fonds est détenu ou non dans un régime enregistré, tel qu'un REER ou un CELI.

N'oubliez pas que si vous détenez votre Fonds dans un compte non enregistré, les distributions du Fonds sont incluses dans votre revenu imposable, qu'elles soient versées en espèces ou réinvesties.

## Combien cela coûte-t-il?

Les tableaux qui suivent présentent les frais que vous pourriez avoir à payer pour acheter, posséder et vendre des parts de catégorie O du fonds. Les frais (y compris les commissions) peuvent varier d'une catégorie et d'un fonds à l'autre. Des commissions élevées peuvent inciter les représentants à recommander un placement plutôt qu'un autre. Informez-vous sur les fonds et les placements plus économiques qui pourraient vous convenir.

### 1. FRAIS D'ACQUISITION

Il n'y a pas de frais d'acquisition pour les parts de catégorie O du fonds.

### 2. FRAIS DU FONDS

Vous ne payez pas ces frais directement. Ils ont cependant des conséquences pour vous, car ils réduisent le rendement du fonds. Pender a annulé certains frais du fonds. Sinon, le RFG aurait été supérieur à son niveau actuel. Les frais de gestion du fonds sont ceux que vous négociez avec Pender et ne dépasseront pas 2,15 %, compte non tenu des taxes. Au 31 décembre 2025, les frais de la catégorie O correspondaient à 0,05 % de la valeur de cette catégorie. Cela équivaut à 0,50 \$ pour chaque tranche de 1 000 \$ investie.

	<b>Taux annuel (en % de la valeur de la catégorie)</b>
<b>Ratio des frais de gestion (RFG)</b> Il s'agit du total des frais de gestion (qui comprennent, le cas échéant, la commission de suivi), et des frais d'exploitation du fonds.	Tous les frais sont payés directement par vous, reportez-vous aux "Frais de gestion et frais d'administration".
<b>Ratio des frais d'opérations (RFO)</b> Il s'agit des frais d'opérations du fonds pour cette catégorie.	0,05 %
<b>Frais du fonds</b>	0,05 %

#### Renseignements sur la commission de suivi

Aucune commission de suivi ne s'applique aux parts de catégorie O du fonds.

### 3. AUTRES FRAIS

Il est possible que vous ayez à payer d'autres frais pour acheter, détenir, vendre ou échanger des parts du fonds.

Frais	Ce que vous payez
<b>Frais de négociation à court terme</b>	Vous pourriez avoir à déboursier jusqu'à 2,00 % de la valeur des parts vendues ou échangées dans les 30 jours suivant l'achat. Ces frais sont versés au fonds.
<b>Frais de substitution</b>	La société de votre représentant peut vous faire payer jusqu'à 2,00 % de la valeur des parts échangées contre des parts provenant d'une autre catégorie du fonds ou d'un autre fonds géré par Pender.
<b>Frais de gestion et frais d'administration</b>	Les frais de gestion et les frais d'administration du fonds sont ceux que vous négociez avec Pender et ne dépasseront pas 2,15 %, compte non tenu des taxes.

#### Et si je change d'idée?

En vertu des lois sur les valeurs mobilières de certaines provinces et de certains territoires, vous avez le droit:

- de résoudre un contrat de souscription de parts d'un fonds dans les deux jours ouvrables suivant la réception du prospectus simplifié ou de l'aperçu du fonds; ou
- d'annuler votre souscription dans les 48 heures suivant la réception de sa confirmation.

Dans certains provinces et certains territoires, vous avez également le droit de demander la nullité d'une souscription ou de poursuivre en dommages-intérêts si le prospectus simplifié, la notice annuelle, l'aperçu du fonds ou les états financiers contiennent de l'information fautive ou trompeuse. Vous devez agir dans les délais prescrits par la loi sur les valeurs mobilières de votre province ou territoire.

Pour de plus amples renseignements, reportez-vous à la loi sur les valeurs mobilières de votre province ou territoire ou consultez un avocat.

#### Renseignements

Pour obtenir un exemplaire du prospectus simplifié et d'autres documents d'information du fonds, communiquez avec Pender ou votre représentant. Ces documents et l'aperçu du fonds constituent les documents légaux du fonds, sur notre site Web, [www.penderfund.com](http://www.penderfund.com), ou sur le site Web de SEDAR+ à l'adresse <https://www.sedarplus.ca/landingpage/fr/>.

Gestion de capital PenderFund Itée  
1066, rue Hastings Ouest, bureau 1830  
Vancouver (C.-B.) V6E 3X2  
Service à la clientèle sans frais: 1-866-377-4743  
Télé: 604-563-3199  
Courriel: [info@penderfund.com](mailto:info@penderfund.com)  
[www.penderfund.com](http://www.penderfund.com)

Pour en apprendre davantage sur les placements dans les fonds, consultez la brochure intitulée **Comprendre les organismes de placement collectif**, accessible sur le site Web des Autorités canadiennes en valeurs mobilières à l'adresse [www.autorites-valeurs-mobilieres.ca](http://www.autorites-valeurs-mobilieres.ca).