



ACTIONS
PENDER

Connaissance du **produit**

FONDS D' ACTIONS MONDIALES À PETITE/MOYENNE
CAPITALISATION PENDER

Fonds d'actions mondiales à petite/moyenne capitalisation
Pender — Catégorie F
(auparavant Fonds de valeur Pender)

27 juin 2025

Le présent document renferme des renseignements essentiels sur le Fonds d'actions mondiales à petite/moyenne capitalisation Pender que vous devriez connaître. Vous trouverez plus de détails dans le prospectus simplifié du fonds. Pour en obtenir un exemplaire, faites-en la demande à votre représentant ou communiquez avec Gestion de capital PenderFund Ltée (Pender) en composant le 1-866-377-4743, ou en envoyant un courriel à info@penderfund.com, ou en consultant le site www.penderfund.com.

Avant d'investir dans un fonds, évaluez s'il cadre avec vos autres investissements et respecte votre tolérance au risque.

Bref aperçu

Code du fonds:	PGF210	Gestionnaire du fonds:	Gestion de capital PenderFund Ltée
Date de création de la catégorie:	28 juin 2013	Gestionnaire de portefeuille:	Gestion de capital PenderFund Ltée
Valeur totale du fonds au 30 avril 2025 :	99,0 millions \$	Distributions:	Revenu net et gains en capital net annuellement. Automatiquement réinvesties dans des parts additionnelles ; en espèces sur demande.
Ratio des frais de gestion (RFG):	1,45 %	Placement minimal:	Placement initial 500 \$, Placements supplémentaires 0 \$

Dans quoi le fonds investit-il?

Le fonds investit principalement dans des titres canadiens et américains mais pourrait également investir dans des titres étrangers. Le fonds se concentrera sur les entreprises qui offrent un potentiel de croissance à long terme et dont les titres sont négociés selon des prix qui reflètent des évaluations favorables.

Les graphiques ci-dessous donnent un aperçu des placements détenus par le fonds au 30 avril 2025. Les placements changeront au fil du temps.

Dix principaux placements - (30 avril 2025)

1. Premium Brands Holdings Corporation	6,0 %
2. Kinaxis Inc.	5,4 %
3. Burford Capital Limited	5,0 %
4. dentalcorp Holdings Ltd.	4,8 %
5. Trisura Group Ltd.	4,6 %
6. Sangoma Technologies Corporation	4,0 %
7. Zillow Group, Inc.	3,8 %
8. Kraken Robotics Inc.	3,8 %
9. PAR Technology Corporation	3,7 %
10. Molina Healthcare, Inc.	3,4 %
Pourcentage total des dix principaux placements	44,5 %
Nombre total de placements	35

Répartition des placements - (30 avril 2025)

Technologies de l'information	30,7 %
Services financiers	12,9 %
Soins de santé	12,1 %
Produits industriels	10,8 %
Produits de consommation courante	9,0 %
Trésorerie	7,0 %
Immobilier	5,4 %
Assurances	4,6 %
Énergie	2,7 %
Produits de consommation discrétionnaire	2,4 %
Matières	2,0 %
Services de communication	0,4 %

Quels sont les risques associés à ce fonds?

La valeur du Fonds peut augmenter ou diminuer. Vous pourriez perdre de l'argent.

Une façon d'évaluer les risques associés à un fonds est de regarder les variations de son rendement, ce qui s'appelle la « volatilité ».

En général, le rendement des fonds très volatils varie beaucoup. Ces fonds peuvent perdre de l'argent mais aussi avoir un rendement élevé. Le rendement des fonds peu volatils varie moins et est généralement plus faible. Ces fonds risquent moins de perdre de l'argent.

Niveau de risque

Pender estime que la volatilité de la catégorie F de ce Fonds est moyen à élevé.

Ce niveau est établi d'après la variation du rendement du fonds d'une année à l'autre. Il n'indique pas la volatilité future du fonds et peut changer avec le temps. Un fonds dont le niveau de risque est faible peut quand même perdre de l'argent.

Faible	Faible à moyen	Moyen	Moyen à élevé	Élevé
--------	----------------	-------	---------------	-------

Pour de plus amples renseignements au sujet du niveau de risque et des risques particuliers pouvant avoir une incidence sur le rendement du Fonds, voir la rubrique portant sur les risques dans le prospectus simplifié du Fonds.

Aucune garantie

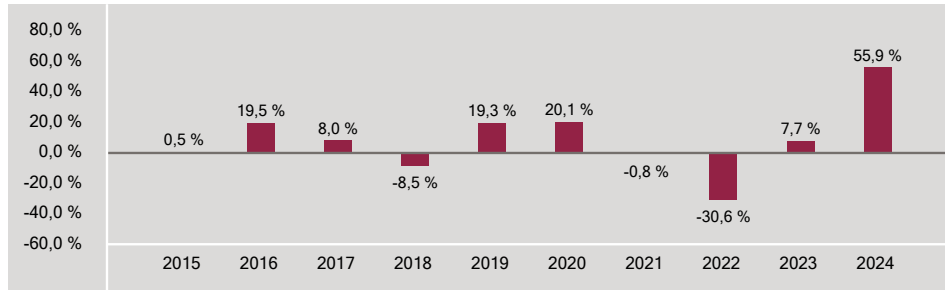
Comme la plupart des fonds, le fonds n'offre aucune garantie. Il est possible que vous ne puissiez pas récupérer l'argent que vous avez investi.

Quel a été le rendement du fonds?

Cette section vous indique le rendement annuel des parts de catégorie F du fonds au cours des 10 dernières années civiles, après déduction des frais. Les frais réduisent le rendement du fonds.

RENDEMENTS ANNUELS

Ce graphique indique le rendement des parts de catégorie F du fonds chacune des 10 dernières années civiles. La valeur du fonds a diminué pendant 3 de ces 10 années. Les rendements indiqués et leur variation annuelle peuvent vous aider à évaluer les risques antérieurs associés à ce fonds mais ils ne vous indiquent pas quel sera son rendement futur.



MEILLEUR ET PIRE RENDEMENTS SUR 3 MOIS

Ce tableau indique le meilleur et le pire rendement des parts de catégorie F sur 3 mois au cours des 10 dernières années. Ces rendements pourraient augmenter ou diminuer. Tenez compte de la perte que vous seriez en mesure d'assumer sur une courte période.

	Rendement	3 mois terminés	Si vous aviez investi 1 000 \$ au début de cette période
Meilleur rendement	38,2 %	31 janvier 2021	vos placement augmenterait à 1 382 \$.
Pire rendement	-32,5 %	31 mars 2020	vos placement chuterait à 675 \$.

RENDEMENT MOYEN

Une personne qui a investi 1 000 \$ dans les parts de catégorie F il y a 10,0 ans possède maintenant un placement de 1 583 \$, ce qui a correspondu à un rendement annuel composé de 4,7 %.

À qui le fonds est-il destiné?

Le fonds convient aux épargnants qui cherchent à maximiser le potentiel de croissance à long terme de leur capital.

Le fonds convient aux épargnants qui cherchent à investir dans un portefeuille de titres de participation d'émetteurs nord-américains.

Les épargnants qui investissent dans ce fonds devraient avoir un horizon de placement à long terme et un degré de tolérance au risque allant de moyen à élevé.

Ce fonds ne convient pas aux personnes dont le degré de tolérance au risque est faible et dont l'horizon de placement est à court ou à moyen terme.

Un mot sur la fiscalité

En règle générale, vous payez des impôts sur votre quote-part des bénéfices du fonds et sur les gains que vous réalisez lorsque vous encaissez votre placement. L'impôt payé dépend des règles fiscales et de votre taux d'imposition, et varie selon que le fonds est détenu ou non dans un régime enregistré, tel qu'un REER ou un CELI.

N'oubliez pas que si vous détenez votre Fonds dans un compte non enregistré, les distributions du Fonds sont incluses dans votre revenu imposable, qu'elles soient versées en espèces ou réinvesties.

Combien cela coûte-t-il?

Les tableaux qui suivent présentent les frais que vous pourriez avoir à payer pour acheter, posséder et vendre des parts de catégorie F du fonds. Les frais (y compris les commissions) peuvent varier d'une catégorie et d'un fonds à l'autre. Des commissions élevées peuvent inciter les représentants à recommander un placement plutôt qu'un autre. Informez-vous sur les fonds et les placements plus économiques qui pourraient vous convenir.

1. FRAIS D'ACQUISITION

Il n'y a pas de frais d'acquisition pour les parts de catégorie F du fonds.

2. FRAIS DU FONDS

Vous ne payez pas ces frais directement. Ils ont cependant des conséquences pour vous, car ils réduisent le rendement du Fonds. Au 31 décembre 2024, les frais de la catégorie F correspondaient à 1,73 % de la valeur de cette catégorie. Cela équivaut à 17,30 \$ pour chaque tranche de 1 000 \$ investie.

	Taux annuel (en % de la valeur de la catégorie)
Ratio des frais de gestion (RFG) Il s'agit du total des frais de gestion (qui comprennent, le cas échéant, la commission de suivi), et des frais d'exploitation du fonds.	1,45 %
Ratio des frais d'opérations (RFO) Il s'agit des frais d'opérations du fonds pour cette catégorie.	0,28 %
Frais du fonds	1,73 %

Renseignements sur la commission de suivi

Aucune commission de suivi ne s'applique aux parts de catégorie F du fonds.

3. AUTRES FRAIS

Il est possible que vous ayez à payer d'autres frais pour acheter, détenir, vendre ou échanger des parts du fonds.

Frais	Ce que vous payez
Frais de négociation à court terme	Vous pourriez avoir à déboursier jusqu'à 2,00 % de la valeur des parts vendues ou échangées dans les 30 jours suivant l'achat. Ces frais sont versés au fonds.
Frais de substitution	La société de votre représentant peut vous faire payer jusqu'à 2,00 % de la valeur des parts échangées contre des parts provenant d'une autre catégorie du fonds ou d'un autre fonds géré par Pender.
Frais relatifs à un compte avec commission	Vous pourriez avoir à déboursier des frais relatifs à un compte avec commission, lesquels sont négociés entre vous et votre représentant et payés directement à la société de votre représentant. Les investisseurs qui achètent des parts provenant de cette catégorie du fonds participent généralement à un programme de services à la commission admissible auprès de la société de leur représentant.

Et si je change d'idée?

En vertu des lois sur les valeurs mobilières de certaines provinces et de certains territoires, vous avez le droit:

- de résoudre un contrat de souscription de parts d'un fonds dans les deux jours ouvrables suivant la réception du prospectus simplifié ou de l'aperçu du fonds; ou
- d'annuler votre souscription dans les 48 heures suivant la réception de sa confirmation.

Dans certains provinces et certains territoires, vous avez également le droit de demander la nullité d'une souscription ou de poursuivre en dommages-intérêts si le prospectus simplifié, la notice annuelle, l'aperçu du fonds ou les états financiers contiennent de l'information fautive ou trompeuse. Vous devez agir dans les délais prescrits par la loi sur les valeurs mobilières de votre province ou territoire.

Pour de plus amples renseignements, reportez-vous à la loi sur les valeurs mobilières de votre province ou territoire ou consultez un avocat.

Renseignements

Pour obtenir un exemplaire du prospectus simplifié et d'autres documents d'information du fonds, communiquez avec Pender ou votre représentant. Ces documents et l'aperçu du fonds constituent les documents légaux du fonds, sur notre site Web, www.penderfund.com, ou sur le site Web de SEDAR+ à l'adresse <https://www.sedarplus.ca/landingpage/fr/>.

Gestion de capital PenderFund Itée
1066, rue Hastings Ouest, bureau 1830
Vancouver (C.-B.) V6E 3X2
Service à la clientèle sans frais: 1-866-377-4743
Télé: 604-563-3199
Courriel: info@penderfund.com
www.penderfund.com

Pour en apprendre davantage sur les placements dans les fonds, consultez la brochure intitulée **Comprendre les organismes de placement collectif**, accessible sur le site Web des Autorités canadiennes en valeurs mobilières à l'adresse www.autorites-valeurs-mobilieres.ca.

VALEUR LIQUIDATIVE

Catégorie F	
Valeur liquidative par part	\$13.82
Bêta du Fonds	0.95
Total des titres en portefeuille	40
Actif net total du Fonds	75,26 millions \$

APERÇU DU FONDS

Catégorie d'actif	Fonds d'actions canadiennes et américaines
Date de création du fonds	June 2014
Évaluation	Quotidienne
Admissibilité	À l'échelle du Canada, régimes enregistrés
Distributions	DRIP annuel, option en espèces

INFO SUR LE FONDS

RFG au 2025-12-31.

Catégorie	Codes	RFG	Frais de gestion
A	PGF 200	2.48%	1.85%
F	PGF 250	1.31%	1.00%

PLACEMENT MINIMAL

Catégorie	Initial	Ultérieur
A	\$500	\$0
F	\$500	\$0

SUIVI DU FONDS

Conseiller juridique	Lawson Lundell LLP
Administrateur	CIBC Mellon
Vérificateur	KPMG LLP

Fonds d'actions mondiales à petite/moyenne capitalisation Pender est un portefeuille concentré qui peut investir partout dans le monde et qui est composé des meilleures idées de l'équipe de placement de Pender, y compris celles ayant trait aux sociétés traversant une situation particulière. L'analyse ascendante fondamentale de chaque placement se traduit par un portefeuille composé d'entreprises ayant le potentiel d'une plus-value du capital à long terme, indépendamment des contraintes géographiques et de la capitalisation boursière.

RENDEMENT

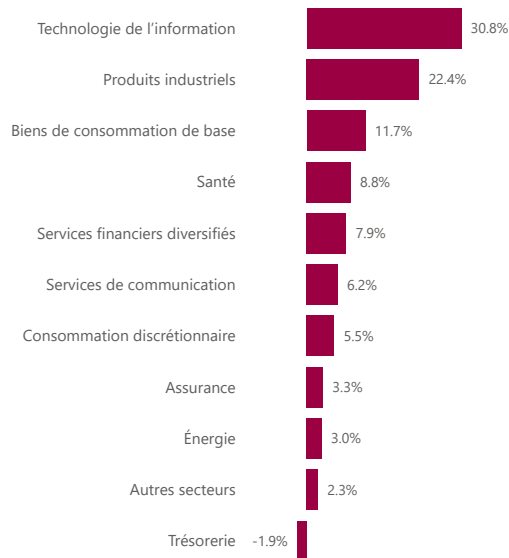
1 mois	3 mois	6 mois	1 an	3 ans	5 ans	10 ans	15 ans	Depuis la création
-8.0%	-10.1%	-10.9%	-1.6%	12.4%	-1.6%	6.1%	-	6.4%

RENDEMENT ANNUEL

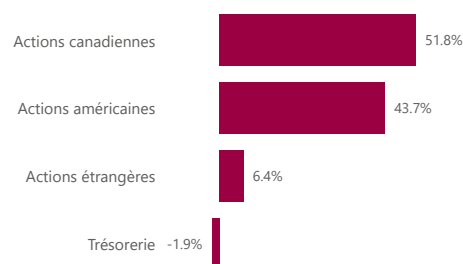
2018	2019	2020	2021	2022	2023	2024	2025	À ce jour
-8,3%	19,5%	20,3%	-0,6%	-30,5%	7,8%	56,1%	-2,2%	-10.1%

Les rendements depuis la création sont à partir de juin 2014. Tous les rendements supérieurs à un an sont des rendements composés annuels.

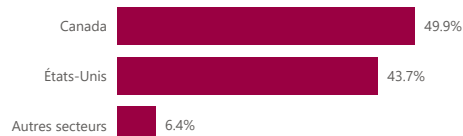
RÉPARTITION SECTORIELLE



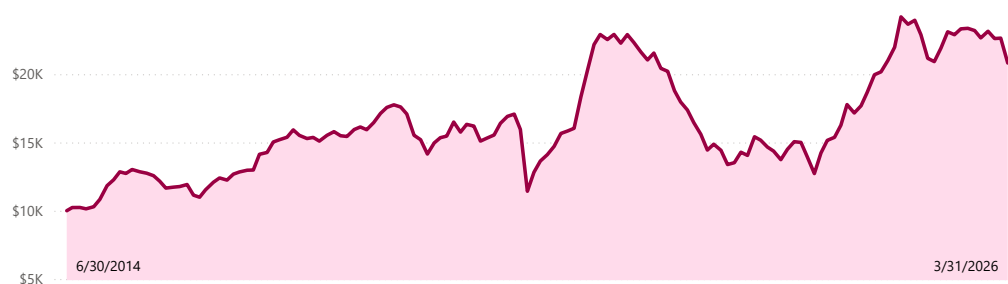
RÉPARTITION DE L'ACTIF



RÉPARTITION DES DEVISES



CROISSANCE DE 10 000 \$



10 PRINCIPAUX TITRES

Kinaxis Inc. TSX:KXS	5.0 %
KKR & Co. Inc. NYSE:KKR	4.1 %
Clarivate Plc NYSE:CLVT	4.0 %
Fluor Corporation NYSE:FLR	3.8 %
Generac Holdings Inc. NYSE:GNRC	3.8 %
Lumine Group Inc. TSXV:LMN	3.8 %
Maplebear Inc. NasdaqGS:CART	3.8 %
StandardAero, Inc. NYSE:SARO	3.8 %
Dollar Tree, Inc. NasdaqGS:DLTR	3.7 %
Telesat Corporation TSX:TSAT	3.6 %

Source : Capital IQ

GESTIONNAIRE(S) DE PORTEFEUILLE

David Barr, CFA

M. Barr est le PDG de PenderFund. Il est également le gestionnaire de portefeuille de nombreux fonds Pender et œuvre dans le domaine du placement depuis 2000. M. Barr est partisan du style de placement axé sur la valeur et il cherche à déterminer la valeur intrinsèque d'une entreprise et d'en acheter les actions à un escompte important par rapport à leur valeur intrinsèque (marge de sécurité). Il cherche de la valeur dans les segments mal aimés et oubliés du marché, là où il peut dénicher de la qualité à prix réduit. La préservation du capital et la protection en cas de baisse sont ses principales préoccupations. M. Barr est titulaire d'un baccalauréat en science de l'Université de la Colombie-Britannique et d'un MBA de la Schulich School of Business de l'Université York. Il a obtenu le titre d'analyste financier agréé (CFA) en 2003 et il est ancien président ainsi que membre actif de l'association CFA Vancouver.

À PROPOS DE PENDER

Pender, société indépendante appartenant à ses employés, a été établie en 2003 à Vancouver, en Colombie-Britannique. Sa mission consiste à protéger et à faire fructifier le patrimoine de ses investisseurs au fil du temps. Forte de son équipe talentueuse composée d'experts dans l'analyse, la sélection des titres et la recherche indépendante, Pender gère activement sa gamme de fonds de placement en exploitant les inefficacités du marché afin de réaliser ses objectifs.

Gestion de capital PenderFund Ltée
1830-1066 West Hastings Street
Vancouver (Colombie-Britannique) V6E 3X2

Sans frais : 1-866-377-4743
Téléphone : (604)-688-1511
Télécopieur : (604)-563-3199
fondspender.com

PENDER
Gestion de Capital PenderFund Ltée

Les fonds communs de placement peuvent comporter des commissions de vente, des commissions de suivi, des frais de gestion et d'autres frais. Veuillez lire attentivement le prospectus simplifié avant d'investir. Les taux de rendement indiqués correspondent à des taux de rendement totaux composés annuels historiques qui tiennent compte des variations de la valeur liquidative et qui supposent le réinvestissement des distributions. Ils sont nets des frais de gestion et des frais d'administration et ne tiennent pas compte des frais d'acquisition, des frais de rachat ou d'autres frais accessoires ni des impôts à payer par tout porteur de titres, lesquels montants viendraient réduire ces rendements. Les fonds communs de placement ne sont pas garantis, leur valeur change fréquemment et leur rendement antérieur ne se répète pas forcément. Lorsque le rendement d'un fonds est affiché, il s'agit du rendement des parts d'une catégorie particulière; d'autres catégories de parts sont offertes et pourraient présenter des frais et des rendements différents. Le présent commentaire est fourni à titre informatif seulement et ne saurait être considéré comme constituant une offre ou une incitation à acheter ou à vendre nos produits ou nos services. Il ne saurait non plus être considéré comme des conseils en placement ni des conseils financiers et n'est fourni qu'à titre informatif. Tout a été fait pour veiller à l'exactitude de l'information figurant à la présente. Certaines des déclarations faites peuvent contenir des énoncés prospectifs impliquant des risques connus et inconnus, des incertitudes et d'autres facteurs qui pourraient influencer sur les résultats réels, sur les rendements et les réalisations de l'entreprise et sur les résultats enregistrés par le secteur, et les rendre sensiblement différents des résultats, des rendements et des réalisations futures explicites ou implicites exprimés dans ces énoncés prospectifs. © Copyright Gestion de capital PenderFund Ltée. Tous droits réservés, 31 mars 2026

VALEUR LIQUIDATIVE PAR PART

Catégorie A	\$18.67
Catégorie F	\$13.82
Catégorie H	\$12.19

RENSEIGNEMENTS ADDITIONNELS

Alpha	-6.37
Bêta	1.19
Corrélation	0.77
Sharpe	0.39
Écart type	17.38
Capture à la hausse	56
Capture à la baisse	62

Les statistiques des données additionnelles sont calculées en fonction des parts de catégorie A du Fonds depuis la création de celui-ci. Les résultats réels des parts de catégorie F du Fonds devraient se révéler comparables à ceux des parts de catégorie A. Les renseignements additionnels sont calculés à l'aide d'un indice combiné : 50 % indice composé S&P/TSX; 50 % indice S&P 500 (CAD).

DIX PRINCIPAUX AVOIRS

39.4%

Kinaxis Inc.	5.0%
KKR & Co. Inc.	4.1%
Clarivate Plc	4.0%
Fluor Corporation	3.8%
Generac Holdings Inc.	3.8%
Maplebear Inc.	3.8%
StandardAero, Inc.	3.8%
Lumine Group Inc.	3.8%
Dollar Tree, Inc.	3.7%
Telesat Corporation	3.6%

PAYS DU SIÈGE SOCIAL

Canada	53.4%
États-Unis	42.1%
Espèces	-1.9%
International	6.4%



David Barr, CFA PDG et gestionnaire de portefeuille

David Barr est président-directeur général de Pender et gestionnaire de portefeuille de plusieurs fonds de la firme. Il a commencé sa carrière en placement en 2000 et est entré au service de Pender en 2003. David est titulaire d'un baccalauréat en sciences de l'Université de la Colombie-Britannique (UBC) et d'une maîtrise en administration des affaires (MBA) de la Schulich School of Business de l'Université York. Il a obtenu le titre de CFA (Chartered Financial Analyst) en 2003 et a été président de la CFA Society Vancouver.



Teresa Lee Cheffe de la recherche en actions et gestionnaire de portefeuille

Teresa Lee, CFA, s'est jointe à Pender en janvier 2026 comme cheffe de la recherche en actions et gestionnaire de portefeuille. Elle cumule plus de 25 ans d'expérience en placement, ayant débuté en 1995 comme négociatrice et analyste auprès d'une compagnie d'assurance britannique, puis spécialisée dès 1998 dans les petites capitalisations. Elle a passé plus de 16 ans dans une firme canadienne indépendante, où elle a géré des mandats à petite capitalisation, toute capitalisation et titres choisis, devenant co-cheffe du placement en 2015. Après une retraite en 2020 consacrée à des projets personnels et aux placements privés, elle revient à temps plein chez Pender, où elle codirige le Fonds d'actions mondiales à petite/moyenne capitalisation avec David Barr. Elle détient un B. Com de l'Université de la Colombie-Britannique et le titre de CFA (1998).



Amar Pandya, CFA Gestionnaire de portefeuille

Amar Pandya est gestionnaire de portefeuille chez Pender. Il a débuté sa carrière en 2011 dans un programme de formation en gestion de portefeuille au sein d'une grande société mondiale de services financiers. Il a ensuite été gestionnaire de portefeuille adjoint dans une firme de grande capitalisation axée sur la valeur, avant de se joindre à Pender en 2017. Amar possède une expertise en placements axés sur les événements, notamment les fusions et acquisitions et les situations spéciales liées au bilan. Il détient un B. Com en finance de l'Université du Manitoba, le titre de CFA (2015) et est coprésident du comité des programmes de la CFA Society Vancouver.



Felix Narhi Analyste principal en actions

Felix Narhi est analyste principal en actions chez Pender. Il a également occupé le poste de gestionnaire de portefeuille pour plusieurs fonds de la firme et a été chef des placements de 2016 à 2024, une période durant laquelle Pender a connu une croissance significative et a reçu plusieurs distinctions de l'industrie. Avant de se joindre à Pender en 2013, Felix a travaillé pendant plus de neuf ans au sein d'une société de placement axée sur la valeur à Vancouver, où il a contribué à la réflexion stratégique et à l'élaboration d'idées d'investissement en actions américaines. Il est titulaire d'un baccalauréat en commerce de l'Université de la Colombie-Britannique (UBC). Felix a obtenu le titre de CFA (Chartered Financial Analyst) en 2003 et est membre de la CFA Society Vancouver.



Sharon Wang Analyste principale en placements

Sharon Wang a rejoint l'équipe de placement de Pender en novembre 2013 et est actuellement analyste principale. Avant cela, elle a été associée de recherche dans une maison de courtage à Vancouver, spécialisée dans les secteurs des technologies de l'information, des produits de consommation et des entreprises en situation spéciale. Elle possède une expertise approfondie du marché des PME technologiques canadiennes et américaines, ce qui lui a permis d'identifier des entreprises qui ont bien contribué aux rendements des portefeuilles, telles que QHR, Glentel, Solium, BSM, Carbonite, Cloudera et SharpSpring. Sharon détient un baccalauréat en littérature anglaise et une maîtrise en finances de la Carroll School of Management de l'Université de Boston.



Tracy Tidy, CFA Analyste en placements

Tracy Tidy a rejoint l'équipe des placements de Pender en janvier 2019 en tant qu'analyste financière. Elle a débuté sa carrière en 2000 comme arbitragiste en actions pour deux sociétés d'investissement multinationales, avant de rejoindre une entreprise d'investissement axée sur la valeur à Vancouver, où elle a passé dix ans comme vice-présidente adjointe spécialisée dans les entreprises mondiales. Chez Pender, elle se concentre principalement sur les petites entreprises canadiennes. Tracy détient un baccalauréat en administration des affaires de l'Université Simon Fraser et possède les titres CFA et IAS de l'Institut des administrateurs de sociétés.



Ruben Gomez-Garcia Analyste en placements

Ruben Gomez-Garcia a rejoint Pender en juillet 2023 en tant qu'analyste en actions. Avant de rejoindre Pender, Ruben était associé en recherche sur les actions chez RBC, où il couvrait les secteurs financiers diversifiés. Il possède également de l'expérience en recherche dans les secteurs industriels et de la consommation. Ruben est diplômé de la Beedie School of Business de l'Université Simon Fraser.

NOUVELLES

Soyez à jour avec les dernières nouvelles de PenderFund. Dans notre section « Actualités », on retrouve les mises à jour, annonces, avis et couvertures médiatiques qui mettent en relief nos principales initiatives.

LIRE

BALADOS

Venez découvrir nos conversations et perspectives grâce aux balados de PenderFund! Vous y trouverez des épisodes sur les tendances sectorielles, les nouveautés chez Pender ainsi que des entrevues avec des experts.

ÉCOUTER

COMMENTAIRES

Venez lire les commentaires sur les fonds de nos gestionnaires de portefeuille pour en savoir davantage sur leurs façons de concevoir les développements sur les marchés et obtenir une mise à jour sur les placements.

LIRE

ARTICLES

Obtenez des renseignements précieux sur une variété de sujets à l'aide des plus récents articles de notre équipe. Explorez leurs perspectives sur les tendances du marché, les stratégies de placement et bien plus encore.

LIRE



Laurent Galarneau

Vice-président de district
Québec

+1 514 835 8423
lgalarneau@penderfund.com



Cédric Rioux

Vice-président de district
Québec

+1 514 349 0777
crioux@penderfund.com



Adam Hadji

Directeur principal du développement des affaires
Québec

+1 438 466 1376
ahadji@penderfund.com



Pender, société indépendante appartenant à ses employés, a été établie en 2003 à Vancouver, en Colombie-Britannique. Sa mission consiste à protéger et à faire fructifier le patrimoine de ses investisseurs au fil du temps. Forte de son équipe talentueuse composée d'experts dans l'analyse, la sélection des titres et la recherche indépendante, Pender gère activement sa gamme créneau de fonds de placement en exploitant les inefficacités du marché afin de réaliser ses objectifs.

Cette brochure comporte un Avis de non-responsabilité que vous pouvez consulter ici : www.penderfund.com/fr/avis-denon-responsabilite/

Les données standard sur le rendement des Fonds de Pender sont présentées ici :

Fonds actions : www.penderfund.com/fr/fonds-actions

Fonds revenu fixe : www.penderfund.com/fr/fonds-revenu-fixe

Fonds équilibré : www.penderfund.com/fr/fonds-equilibre

Fonds alternatif liquide : www.penderfund.com/fr/fonds-alternatif-liquide

Les données standards sur le rendement des Fonds ayant été lancés au cours des 12 derniers mois seront publiées un an après leur création.

Vous trouverez plus de renseignements sur Pender Ventures ici : www.penderventures.com

© Copyright Gestion de capital PenderFund Ltée. Tous droits réservés.