



REVENU FIXE
PENDER

Connaissance du **produit**

FONDS UNIVERS OBLIGATAIRE PENDER

Fonds univers obligataire Pender — Catégorie F
25 novembre 2025

Le présent document renferme des renseignements essentiels sur le Fonds univers obligataire Pender que vous devriez connaître. Vous trouverez plus de détails dans le prospectus simplifié du fonds. Pour en obtenir un exemplaire, faites-en la demande à votre représentant ou communiquez avec Gestion de capital PenderFund Ltée (Pender) en composant le 1-866-377-4743, ou en envoyant un courriel à info@penderfund.com, ou en consultant le site www.penderfund.com.

Avant d'investir dans un fonds, évaluez s'il cadre avec vos autres investissements et respecte votre tolérance au risque.

Tel qu'il a été approuvé lors d'un vote des porteurs de parts, des modifications seront apportées aux éléments qui composent le ratio des frais de gestion (RFG). Les frais de gestion augmenteront et les frais administratifs diminueront d'un pourcentage égal ou supérieur. Veuillez vous reporter aux modifications apportées au prospectus simplifié pour obtenir de plus amples renseignements.

Bref aperçu

Code du fonds:	PGF1410	Gestionnaire du fonds:	Gestion de capital PenderFund Ltée
Date de création de la catégorie:	17 janvier 2020	Gestionnaire de portefeuille principaux :	Gestion de capital PenderFund Ltée
Valeur totale du fonds au 30 septembre 2025 :	116,6 millions \$	Distributions:	Revenu net mensuellement, gains en capital net annuellement. Automatiquement réinvesties dans des parts additionnelles ; en espèces sur demande.
Ratio des frais de gestion (RFG):	0,64 %	Placement minimal:	Placement initial 500 \$, Placements supplémentaires 0 \$

Dans quoi le fonds investit-il?

Le fonds investit principalement dans des titres à revenu fixe de première qualité. Toutefois, cela n'empêche pas le Fonds d'effectuer des placements en actions lorsque le conseiller de portefeuille estime que le rapport risque/rendement est avantageux pour les investisseurs.

Les graphiques ci-dessous donnent un aperçu des placements détenus par le fonds au 30 septembre 2025. Les placements changeront au fil du temps.

Dix principaux placements - (30 septembre 2025)

1. Pender Corporate Bond Fund	20,9 %
2. Waste Management of Canada Corporation, 2.600%, 23-Sep-26	6,0 %
3. McDonald's Corporation, 4.857%, 21-May-31	5,5 %
4. Fairfax Financial Holdings Limited, 4.700%, 16-Dec-26	3,7 %
5. Canadian Pacific Railway, 3.150%, 13-Mar-29	3,5 %
6. Government of Canada, Real Return, 4.000%, 01-Dec-31	3,1 %
7. Loblaw Companies Limited, 4.488%, 11-Dec-28	3,1 %
8. Government of Canada, 2.250%, 01-Jun-29	3,0 %
9. Canadian National Railway Company, 3.200%, 31-Jul-28	2,6 %
10. Verisign Inc, 4.750%, 15-Jul-27	2,4 %
Pourcentage total des dix principaux placements	53,8 %
Nombre total de placements	40

Répartition des placements - (30 septembre 2025)

Obligations de sociétés canadiennes	31,2 %
Obligations de sociétés américaines	26,8 %
Fonds communs de placement	20,9 %
Obligations d'État	11,6 %
Obligations de sociétés étrangères	5,6 %
Trésorerie	3,9 %

Quels sont les risques associés à ce fonds?

La valeur du Fonds peut augmenter ou diminuer. Vous pourriez perdre de l'argent.

Une façon d'évaluer les risques associés à un fonds est de regarder les variations de son rendement, ce qui s'appelle la << volatilité >>.

En général, le rendement des fonds très volatils varie beaucoup. Ces fonds peuvent perdre de l'argent mais aussi avoir un rendement élevé. Le rendement des fonds peu volatils varie moins et est généralement plus faible. Ces fonds risquent moins de perdre de l'argent.

Niveau de risque

Pender estime que la volatilité de la catégorie F de ce Fonds est faible.

Ce niveau est établi d'après la variation du rendement du fonds d'une année à l'autre. Il n'indique pas la volatilité future du fonds et peut changer avec le temps. Un fonds dont le niveau de risque est faible peut quand même perdre de l'argent.

Faible	Faible à moyen	Moyen	Moyen à élevé	Élevé
--------	----------------	-------	---------------	-------

Pour de plus amples renseignements au sujet du niveau de risque et des risques particuliers pouvant avoir une incidence sur le rendement du Fonds, voir la rubrique portant sur les risques dans le prospectus simplifié du Fonds.

Aucune garantie

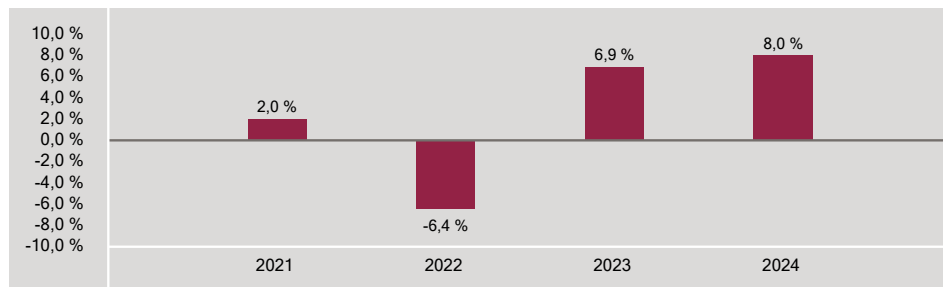
Comme la plupart des fonds, le fonds n'offre aucune garantie. Il est possible que vous ne puissiez pas récupérer l'argent que vous avez investi.

Quel a été le rendement du fonds?

Cette section vous indique le rendement annuel des parts de catégorie F du fonds au cours des 4 dernières années civiles, après déduction des frais. Les frais réduisent le rendement du fonds.

RENDEMENTS ANNUELS

Ce graphique indique le rendement des parts de catégorie F du fonds chacune des 4 dernières années civiles. La valeur du fonds a diminué pendant 1 de ces 4 années. Les rendements indiqués et leur variation annuelle peuvent vous aider à évaluer les risques antérieurs associés à ce fonds mais ils ne vous indiquent pas quel sera son rendement futur.



MEILLEUR ET PIRE RENDEMENTS SUR 3 MOIS

Ce tableau indique le meilleur et le pire rendement des parts de catégorie F sur 3 mois au cours des 4 dernières années. Ces rendements pourraient augmenter ou diminuer. Tenez compte de la perte que vous seriez en mesure d'assumer sur une courte période.

	Rendement	3 mois terminés	Si vous aviez investi 1 000 \$ au début de cette période
Meilleur rendement	6,3 %	31 décembre 2023	votre placement augmenterait à 1 063 \$.
Pire rendement	-3,9 %	30 avril 2022	votre placement chuterait à 961 \$.

RENDEMENT MOYEN

Une personne qui aurait investi 1 000 \$ dans des parts de catégorie F depuis la création posséderait maintenant un placement de 1 252 \$, ce qui correspond à un rendement annuel composé de 3,3 %.

À qui le fonds est-il destiné?

Le fonds convient aux épargnants qui cherchent à obtenir un revenu et à réaliser le potentiel de croissance à long terme de leur capital.

Le fonds convient aux épargnants qui cherchent à investir dans un portefeuille de titres à revenu fixe principalement composé de titres de qualité supérieure.

Les épargnants qui investissent dans ce fonds devraient avoir un horizon de placement à long terme et un degré de tolérance au risque faible.

Un mot sur la fiscalité

En règle générale, vous payez des impôts sur votre quote-part des bénéfices du fonds et sur les gains que vous réalisez lorsque vous encaissez votre placement. L'impôt payé dépend des règles fiscales et de votre taux d'imposition, et varie selon que le fonds est détenu ou non dans un régime enregistré, tel qu'un REER ou un CELI.

N'oubliez pas que si vous détenez votre Fonds dans un compte non enregistré, les distributions du Fonds sont incluses dans votre revenu imposable, qu'elles soient versées en espèces ou réinvesties.

Combien cela coûte-t-il?

Les tableaux qui suivent présentent les frais que vous pourriez avoir à payer pour acheter, posséder et vendre des parts de catégorie F du fonds. Les frais (y compris les commissions) peuvent varier d'une catégorie et d'un fonds à l'autre. Des commissions élevées peuvent inciter les représentants à recommander un placement plutôt qu'un autre. Informez-vous sur les fonds et les placements plus économiques qui pourraient vous convenir.

1. FRAIS D'ACQUISITION

Il n'y a pas de frais d'acquisition pour les parts de catégorie F du fonds.

2. FRAIS DU FONDS

Vous ne payez pas ces frais directement. Ils ont cependant des conséquences pour vous, car ils réduisent le rendement du Fonds. Au 30 juin 2025, les frais de la catégorie F correspondaient à 0,64 % de la valeur de cette catégorie. Cela équivaut à 6,40 \$ pour chaque tranche de 1 000 \$ investie.

	Taux annuel (en % de la valeur de la catégorie)
Ratio des frais de gestion (RFG) Il s'agit du total des frais de gestion (qui comprennent, le cas échéant, la commission de suivi), et des frais d'exploitation du fonds.	0,64 %
Ratio des frais d'opérations (RFO) Il s'agit des frais d'opérations du fonds pour cette catégorie.	0,00 %
Frais du fonds	0,64 %

Renseignements sur la commission de suivi

Aucune commission de suivi ne s'applique aux parts de catégorie F du fonds.

3. AUTRES FRAIS

Il est possible que vous ayez à payer d'autres frais pour acheter, détenir, vendre ou échanger des parts du fonds.

Frais	Ce que vous payez
Frais de négociation à court terme	Vous pourriez avoir à déboursier jusqu'à 2,00 % de la valeur des parts vendues ou échangées dans les 30 jours suivant l'achat. Ces frais sont versés au fonds.
Frais de substitution	La société de votre représentant peut vous faire payer jusqu'à 2,00 % de la valeur des parts échangées contre des parts provenant d'une autre catégorie du fonds ou d'un autre fonds géré par Pender.
Frais relatifs à un compte avec commission	Vous pourriez avoir à déboursier des frais relatifs à un compte avec commission, lesquels sont négociés entre vous et votre représentant et payés directement à la société de votre représentant. Les investisseurs qui achètent des parts provenant de cette catégorie du fonds participent généralement à un programme de services à la commission admissible auprès de la société de leur représentant.

Et si je change d'idée?

En vertu des lois sur les valeurs mobilières de certaines provinces et de certains territoires, vous avez le droit:

- de résoudre un contrat de souscription de parts d'un fonds dans les deux jours ouvrables suivant la réception du prospectus simplifié ou de l'aperçu du fonds; ou
- d'annuler votre souscription dans les 48 heures suivant la réception de sa confirmation.

Dans certains provinces et certains territoires, vous avez également le droit de demander la nullité d'une souscription ou de poursuivre en dommages-intérêts si le prospectus simplifié, la notice annuelle, l'aperçu du fonds ou les états financiers contiennent de l'information fautive ou trompeuse. Vous devez agir dans les délais prescrits par la loi sur les valeurs mobilières de votre province ou territoire.

Pour de plus amples renseignements, reportez-vous à la loi sur les valeurs mobilières de votre province ou territoire ou consultez un avocat.

Renseignements

Pour obtenir un exemplaire du prospectus simplifié et d'autres documents d'information du fonds, communiquez avec Pender ou votre représentant. Ces documents et l'aperçu du fonds constituent les documents légaux du fonds, sur notre site Web, www.penderfund.com, ou sur le site Web de SEDAR+ à l'adresse <https://www.sedarplus.ca/landingpage/fr/>.

Gestion de capital PenderFund Itée
1066, rue Hastings Ouest, bureau 1830
Vancouver (C.-B.) V6E 3X2
Service à la clientèle sans frais: 1-866-377-4743
Télé: 604-563-3199
Courriel: info@penderfund.com
www.penderfund.com

Pour en apprendre davantage sur les placements dans les fonds, consultez la brochure intitulée **Comprendre les organismes de placement collectif**, accessible sur le site Web des Autorités canadiennes en valeurs mobilières à l'adresse www.autorites-valeurs-mobilières.ca.

VALEUR LIQUIDATIVE

Catégorie F	
Valeur liquidative par part	\$10.31
Rendement actuel	3.88%
Rendement à l'échéance	4.12%
Échéance (années)	5.90
Duration (années)	4.29
Total des titres en portefeuille	49
Actif net total du Fonds	205,27 millions \$

APERÇU DU FONDS

Catégorie d'actif	Titres à revenu fixe
Date de création du fonds	January 2020
Évaluation	Quotidienne
Admissibilité	À l'échelle du Canada, régimes enregistrés
Distributions	DRIP mensuel, option en espèces

INFO SUR LE FONDS

RFG au 2025-12-31.

Catégorie	Codes	RFG	Frais de gestion
A	PGF 1400	1.18%	0.90%
F	PGF 1410	0.64%	0.40%
F (USD)	PGF 1411	0.68%	0.40%

PLACEMENT MINIMAL

Catégorie	Initial	Ultérieur
A	\$500	\$0
F	\$500	\$0
F (USD)	\$500	\$0

SUIVI DU FONDS

Conseiller juridique	Lawson Lundell LLP
Administrateur	CIBC Mellon
Vérificateur	KPMG LLP

Le Fonds univers obligataire Pender est un Fonds de revenu axé sur le crédit de bonne qualité. L'objectif du Fonds est de préserver le capital et de générer des rendements grâce à des revenus courants et l'appréciation du capital. Le Fonds investit principalement dans des titres à revenu fixe de bonne qualité. Toutefois, cela n'empêche pas le Fonds de faire des placements en actions lorsque le gestionnaire de portefeuille estime que le rapport risque-rendement favorise les investisseurs.

RENDEMENT

1 mois	3 mois	6 mois	1 an	3 ans	5 ans	10 ans	15 ans	Depuis la création
-2.3%	1.1%	2.3%	6,8%	7,3%	3,8%	-	-	4.1%

RENDEMENT ANNUEL

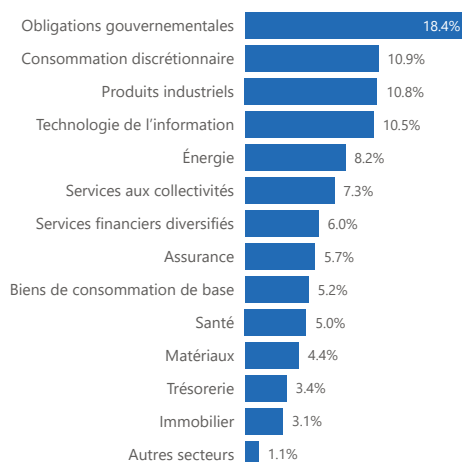
2018	2019	2020	2021	2022	2023	2024	2025	À ce jour
-	-	-	2,0%	-6,4%	6,9%	8,0%	8,0%	1.1%

DISTRIBUTIONS

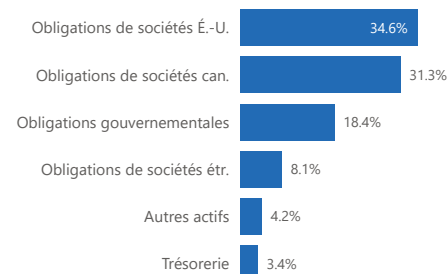
Depuis la création	sept 2025	oct 2025	nov 2025	déc 2025	janv 2026	févr 2026	mars 2026
\$2.13	\$0.03	\$0.03	\$0.02	\$0.02	\$0.03	\$0.02	\$0.03

Les rendements et distributions depuis la création sont à partir de janvier 2020. Tous les rendements supérieurs à un an sont des rendements composés annuels.

RÉPARTITION SECTORIELLE



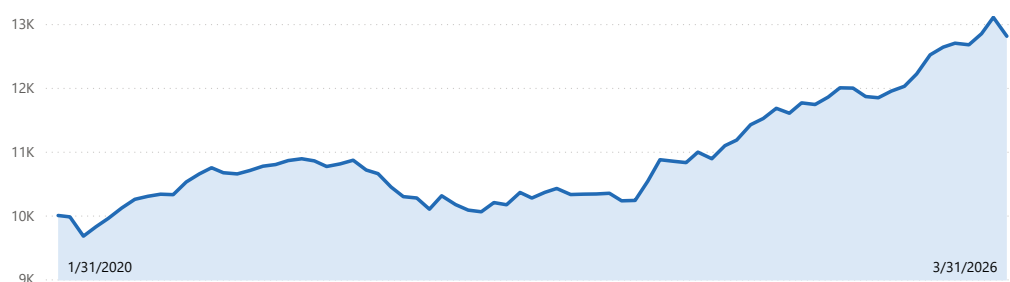
RÉPARTITION DE L'ACTIF



RÉPARTITION DES DEVISES



CROISSANCE DE 10 000 \$



10 PRINCIPAUX TITRES

Pender Corporate Bond Fund PGF 530	16.9 %
McDonald's Corporation, 4.857%, 21-May-31 NYSE:MCD	7.6 %
United States Treasury, 3.500%, 15-Feb-33	6.5 %
Waste Management of Canada Corporation, 2.600%, 23-Sep-26 TSX:WAST	6.3 %
Loblaw Companies Limited, 4.488%, 11-Dec-28 TSX:L	3.7 %
Government of Canada, 3.000%, 01-Dec-36	3.5 %
Fairfax Financial Holdings Limited, 3.950%, 03-Mar- 31 TSX:FFH	3.4 %
AppLovin Corp., 5.375%, 01-Dec-31 NasdaqGS:APP	3.1 %
Verisign Inc, 2.700%, 15-Jun-31 NasdaqGS:VRSN	3.0 %
Government of Canada, 4.000%, 01-Dec-31	2.8 %

Source : Capital IQ

GESTIONNAIRE(S) DE PORTEFEUILLE

Geoff Castle, MBA

M. Castle a commencé sa carrière en placement en 2000 et il possède de l'expérience dans le domaine des fonds communs de placement ouverts au public et dans celui des fonds de placement exclusifs pour les particuliers très fortunés. M. Castle compte plus de cinq ans d'expérience dans le domaine du crédit commercial et de la gestion générale d'entreprise. À titre de gestionnaire de titres à revenu fixe, il s'est concentré sur l'optimisation des occasions de rendement là où existent d'importantes marges de sécurité. Il est titulaire d'un baccalauréat ès arts de l'Université de la Colombie-Britannique et d'un MBA de la Richard Ivey School of Business à l'Université Western Ontario. Il est membre du CFA Institute.

Emily Wheeler, CFA

Mme Wheeler est entrée au service de Pender en 2019. Elle a commencé sa carrière en 2004 dans une société de gestion des placements de Vancouver, auprès des mandats de valeur, de titres à revenu fixe, de croissance et de stratégies alternatives. Elle y a acquis une expérience appréciable dans une variété de catégories d'actif et de stratégies. Plus récemment, elle a occupé le poste de gestionnaire de portefeuille des équipes de valeur et à rendement élevé de l'entreprise. Elle est titulaire d'un baccalauréat ès arts de l'Université de la Colombie-Britannique. Elle a obtenu sa désignation d'analyste financière agréée en 2010. Elle est gestionnaire de portefeuille du Fonds univers obligataire Pender et du Fonds d'obligations de sociétés Pender.

À PROPOS DE PENDER

Pender, société indépendante appartenant à ses employés, a été établie en 2003 à Vancouver, en Colombie-Britannique. Sa mission consiste à protéger et à faire fructifier le patrimoine de ses investisseurs au fil du temps. Forte de son équipe talentueuse composée d'experts dans l'analyse, la sélection des titres et la recherche indépendante, Pender gère activement sa gamme de fonds de placement en exploitant les inefficacités du marché afin de réaliser ses objectifs.

Gestion de capital PenderFund Itée
1830-1066 West Hastings Street
Vancouver (Colombie-Britannique) V6E 3X2

Sans frais : 1-866-377-4743
Téléphone : (604)-688-1511
Télécopieur : (604)-563-3199
fondspender.com

PENDER
Gestion de Capital PenderFund Itée

Les fonds communs de placement peuvent comporter des commissions de vente, des commissions de suivi, des frais de gestion et d'autres frais. Veuillez lire attentivement le prospectus simplifié avant d'investir. Les taux de rendement indiqués correspondent à des taux de rendement totaux composés annuels historiques qui tiennent compte des variations de la valeur liquidative et qui supposent le réinvestissement des distributions. Ils sont nets des frais de gestion et des frais d'administration et ne tiennent pas compte des frais d'acquisition, des frais de rachat ou d'autres frais accessoires ni des impôts à payer par tout porteur de titres, lesquels montants viendraient réduire ces rendements. Les fonds communs de placement ne sont pas garantis, leur valeur change fréquemment et leur rendement antérieur ne se répète pas forcément. Lorsque le rendement d'un fonds est affiché, il s'agit du rendement des parts d'une catégorie particulière; d'autres catégories de parts sont offertes et pourraient présenter des frais et des rendements différents. Le présent commentaire est fourni à titre informatif seulement et ne saurait être considéré comme constituant une offre ou une incitation à acheter ou à vendre nos produits ou nos services. Il ne saurait non plus être considéré comme des conseils en placement ni des conseils financiers et n'est fourni qu'à titre informatif. Tout a été fait pour veiller à l'exactitude de l'information figurant à la présente. Certaines des déclarations faites peuvent contenir des énoncés prospectifs impliquant des risques connus et inconnus, des incertitudes et d'autres facteurs qui pourraient influencer sur les résultats réels, sur les rendements et les réalisations de l'entreprise et sur les résultats enregistrés par le secteur, et les rendre sensiblement différents des résultats, des rendements et des réalisations futures explicites ou implicites exprimées dans ces énoncés prospectifs. © Copyright Gestion de capital PenderFund Itée. Tous droits réservés, 31 mars 2026

VALEUR LIQUIDATIVE PAR PART	
Catégorie A	\$10.30
Catégorie F	\$10.31
Catégorie F (US\$)	\$11.39

PAYS DU SIÈGE SOCIAL	
Canada	41.8%
États-Unis	45.8%
International	9.0%
Espèces	3.4%

RENSEIGNEMENTS ADDITIONNELS	
Alpha	0.32
Bêta	0.61
Corrélation	0.86
Sharpe	0.29
Écart type	4.21
Capture à la hausse	36
Capture à la baisse	32

Les renseignements additionnels sont calculés en fonction des parts de catégorie A du Fonds depuis la création de celui-ci. Les résultats réels des parts de catégorie F du Fonds devraient se révéler comparables à ceux des parts de catégorie A. Ces renseignements statistiques additionnels sont calculés à l'aide de l'indice obligataire universel FTSE TMX Canada.

COTES OBLIGATAIRES	% DU FONDS	% DES OBLIGATIONS
AAA	10.3%	10.9%
AA	8.6%	9.1%
A	15.7%	16.5%
BBB	39.0%	41.0%
Inférieures à BBB	7.0%	7.3%
Non cotées	14.4%	15.2%
Trésorerie	3.4%	
Fonds négociés en bourse	0.5%	
Actions de réorganisations	0.4%	
Actions privilégiées	0.4%	
Actions canadiennes	0.2%	
Fonds à capital fixe	0.1%	
Actions américaines	0.1%	
Actions étrangères	0.1%	
Autres actifs	0.0%	
Options sur actions	-0.2%	

DURÉE À L'ÉCHÉANCE	% DU FONDS	% DES OBLIGATIONS
Moins d'un an	11.9%	12.5%
1-5 ans	41.6%	43.8%
5-10 ans	30.1%	31.7%
10-20 ans	4.4%	4.6%
Plus de 20 ans	7.0%	7.4%
Non à revenu fixe	5.0%	

DIX PRINCIPAUX AVOIRS	56.8%
Pender Corporate Bond Fund	16.9%
McDonald's Corporation, 4.857%, 21-May-31	7.6%
United States Treasury, 3.500%, 15-Feb-33	6.5%
Waste Management of Canada Corporation, 2.600%, 23-Sep-26	6.3%
Loblaw Companies Limited, 4.488%, 11-Dec-28	3.7%
Government of Canada, 3.000%, 01-Dec-36	3.5%
Fairfax Financial Holdings Limited, 3.950%, 03-Mar-31	3.4%
AppLovin Corp., 5.375%, 01-Dec-31	3.1%
Verisign Inc, 2.700%, 15-Jun-31	3.0%
Government of Canada, 4.000%, 01-Dec-31	2.8%



Geoff Castle, MBA Gestionnaire de portefeuille principal

Geoff Castle est gestionnaire principal de portefeuille des fonds à revenu fixe de Pender. Il a débuté sa carrière en placement en 2000 et possède de l'expérience dans la gestion de fonds communs de placement publics ainsi que de fonds d'investissement privés destinés aux clients à valeur nette très élevée. Son parcours professionnel inclut également plusieurs années d'expérience dans le secteur en crédit commercial et en gestion d'entreprise générale. Geoff est titulaire d'un baccalauréat ès arts de l'Université de la Colombie-Britannique (UBC) et d'une maîtrise en administration des affaires (MBA) de la Richard Ivey School of Business de l'Université Western Ontario.



Emily Wheeler, CFA Gestionnaire de portefeuille

Emily Wheeler est gestionnaire de portefeuille des Fonds obligations de sociétés Pender et Fonds univers obligataire Pender. Elle a auparavant occupé le poste de gestionnaire de portefeuille à une société de gestion d'investissements basée à Vancouver, où elle gérait des mandats en valeur, revenu fixe, croissance et plusieurs stratégies alternatives. Emily a commencé sa carrière en 2004, où elle était responsable du trading d'actions, de titres à revenu fixe, d'options et de devises pour les mandats de croissance, de valeur, de revenu fixe et de stratégies alternatives de la firme. Elle est titulaire d'un baccalauréat ès arts de l'Université de la Colombie-Britannique (UBC). Emily détient le titre de CFA (Chartered Financial Analyst) et est membre de la CFA Society Vancouver.



Carl Davies Analyste des titres à revenu fixe

Carl Davies est analyste en titres à revenu fixe. Il a commencé sa carrière dans les médias en tant que producteur associé chez Rogers Sports & Media, avant de se tourner vers le secteur financier. Avant de se joindre à Pender, il a travaillé chez QuadReal Property Group à Vancouver au sein de l'équipe de gestion de portefeuille international. Pendant ses études en administration des affaires (BBA) avec spécialisation en finance à l'Université Simon Fraser, Carl a participé au programme Beedie Endowment Asset Management (BEAM). Il a également effectué plusieurs stages chez Canast (équipe de recherche en actions), Banque Nationale (banque d'investissement) et Leith Wheeler Investment Counsel (analyste en placements d'été).

NOUVELLES

Soyez à jour avec les dernières nouvelles de PenderFund. Dans notre section « Actualités », on retrouve les mises à jour, annonces, avis et couvertures médiatiques qui mettent en relief nos principales initiatives.

[LIRE](#)

BALADOS

Venez découvrir nos conversations et perspectives grâce aux balados de PenderFund! Vous y trouverez des épisodes sur les tendances sectorielles, les nouveautés chez Pender ainsi que des entrevues avec des experts.

[ÉCOUTER](#)

COMMENTAIRES

Venez lire les commentaires sur les fonds de nos gestionnaires de portefeuille pour en savoir davantage sur leurs façons de concevoir les développements sur les marchés et obtenir une mise à jour sur les placements.

[LIRE](#)

ARTICLES

Obtenez des renseignements précieux sur une variété de sujets à l'aide des plus récents articles de notre équipe. Explorez leurs perspectives sur les tendances du marché, les stratégies de placement et bien plus encore.

[LIRE](#)



Laurent Galarneau
Vice-président de district
Québec
+1 514 835 8423
lgalarneau@penderfund.com



Cédric Rioux
Vice-président de district
Québec
+1 514 349 0777
crioux@penderfund.com



Adam Hadji
Directeur principal du développement des affaires
Québec
+1 438 466 1376
ahadji@penderfund.com



Pender, société indépendante appartenant à ses employés, a été établie en 2003 à Vancouver, en Colombie-Britannique. Sa mission consiste à protéger et à faire fructifier le patrimoine de ses investisseurs au fil du temps. Forte de son équipe talentueuse composée d'experts dans l'analyse, la sélection des titres et la recherche indépendante, Pender gère activement sa gamme créneau de fonds de placement en exploitant les inefficacités du marché afin de réaliser ses objectifs.

Cette brochure comporte un Avis de non-responsabilité que vous pouvez consulter ici : www.penderfund.com/fr/disclaimer

Les données standard sur le rendement des Fonds de Pender sont présentées ici :

Fonds actions : www.penderfund.com/fr/equity

Fonds revenu fixe : www.penderfund.com/fr/fixed-income

Fonds équilibré : www.penderfund.com/fr/balanced

Fonds alternatif liquide : www.penderfund.com/fr/liquid-alternatives-funds

Les données standards sur le rendement des Fonds ayant été lancés au cours des 12 derniers mois seront publiées un an après leur création.

Vous trouverez plus de renseignements sur Pender Ventures ici : www.penderventures.com

© Copyright Gestion de capital PenderFund Ltée. Tous droits réservés.